

ISSN 1392-687X

Bankų statistikos
METRAŠTIS
2001

VILNIUS

SUTARTINIAI ŽENKLAI

„–“	Reiškinio (rodiklio) atitinkamu laikotarpiu nebuvo
„0,0“	Rodiklio dydis yra mažesnis kaip 0,05
„...“	Nėra duomenų, nors reiškinys (rodiklis) atitinkamu laikotarpiu buvo

SANTRUMPOS

LB	Lietuvos bankas
Lt	Litas
ct	Centas
TVF	Tarptautinis valiutos fondas
ES	Europos Sąjunga
NVS	Nepriklausomų Valstybių Sandrauga
VVP	Vyriausybės vertybiniai popieriai
SST	Specialiosios skolinimosi teisės
NVPB	Nacionalinė vertybinių popierių birža
BVP	Bendrasis vidaus produktas

TURINYS

I. BENDRIEJI RODIKLIAI

Lietuvos banko balansas	7
Lietuvos banko turto struktūra	8
Lietuvos banko įsipareigojimų struktūra	8
Lietuvos banko užsienio turtas	9
Oficialiosios tarptautinės atsargos	9
Lietuvos banko pelnas (nuostolis)	10
Kredito įstaigų skaičius	11
Kredito įstaigos	11
Komercinių bankų pasiskirstymas pagal turto dydį	13
Komercinių bankų pasiskirstymas pagal įregistruotą akcinį kapitalą	13
Komercinių bankų akcinio kapitalo struktūra nuosavybės formomis	14
Konsoliduotas kredito įstaigų balansas	15
Kredito įstaigų turto struktūra	16
Kredito įstaigų įsipareigojimų struktūra	16
Bankų pelnas (nuostolis)	17
Kredito įstaigų pagrindinių veiklos rodiklių indeksai	18

II. PINIGAI

Pinigų apžvalga	21
Pinigų kiekis	22
Pinigų kiekio indeksai	23
Grynieji pinigai	23
Banknotų apyvartoje struktūra	25
Lietuvos Respublikos proginės monetos	26

III. INDĖLIAI

Indėliai	29
Indėliai nacionaline valiuta	29
Indėliai užsienio valiutomis	30
Indėliai iki pareikalavimo	31
Terminuotieji indėliai	31
Indėlių apimtys indeksai	32

IV. PASKOLOS

Paskolos	35
Paskolos nacionaline valiuta	35
Paskolos užsienio valiutomis	36
Trumpalaikės paskolos	37
Ilgalaikės paskolos	37
Trumpalaikių paskolų ekonominėms veikloms struktūra	38
Ilgalaikių paskolų ekonominėms veikloms struktūra	39
Paskolų apimtys indeksai	39

V. TARPBANKINIO SKOLINIMO RINKA

Tarpbankinio skolinimo rinkos sandoriai	43
Tarpbankinio skolinimo rinkos sandorių struktūra	44

VI. PALŪKANŲ NORMOS

Vidutinės rezidentų indėlių metų palūkanų normos	47
Vidutinės fizinių asmenų indėlių metų palūkanų normos	47
Vidutinės paskolų rezidentams metų palūkanų normos	48
Vidutinės paskolų fiziniams asmenims metų palūkanų normos	48
Vidutinės tarpbankinio skolinimo rinkos sandorių palūkanų normos	49
Vidutinis Vyrausybės vertybinių popierių pelningumas aukcionuose	50

VII. VALIUTŲ RINKOS APYVARTA

Valiutų rinkos apyvarta	53
Valiutų rinkos apyvartos struktūra	53
Valiutų rinkos apyvarta pagal sandorių dalyvius.....	54
Efektyviųjų lito kursų indeksai	54

VIII. VERTYBINIŲ POPIERIŲ RINKA

Vyriausybės vertybinių popierių pirminė rinka	57
Vertybinių popierių antrinė rinka	58

IX. MOKĖJIMŲ BALANSAS

Einamoji sąskaita	61
Kapitalo ir finansinė sąskaitos	62
Tarptautinės investicijos	63
Tiesioginės užsienio investicijos Lietuvoje	64

X. PAGRINDINIAI ŠALIES EKONOMIKOS RAIDOS RODIKLIAI

Pagrindiniai šalies ekonomikos raidos rodikliai	67
---	----

XI. KAI KURIŲ RODIKLIŲ PAAIŠKINIMAI

Kai kurių rodiklių paaiškinimai	71
---------------------------------------	----

XII. SVARBIAUSIOS LIETUVOS BANKININKYSTĖS RAIDOS DATOS

Svarbiausios Lietuvos bankininkystės raidos datos	77
---	----



I.
BENDRIEJI
RODIKLIAI

Lietuvos banko balansas

(metų pabaigoje; mln. litų)

	1992	1993	1995	1997	1999	2000	2001
Visas turtas	1 397,6	3 170,4	3 637,0	4 477,1	5 277,9	5 658,8	6 886,5
Užsienio turtas	999,7	1 904,7	3 284,7	4 258,7	4 976,1	5 375,5	6 629,0
Pretenzijos centrinei Vyriausybei	–	–	19,2	–	6,8	6,8	6,8
Pretenzijos privačiam sektoriui	–	1,4	12,1	7,6	6,1	5,5	6,4
Pretenzijos komerciniams bankams	270,2	292,1	168,1	70,3	30,2	23,8	15,4
Pretenzijos nebankinėms finansų institucijoms	–	–	0,3	19,4	20,0	–	–
Kitas turtas	127,7	972,2	152,7	121,1	238,8	247,3	228,9
Visi įsipareigojimai	1 397,6	3 170,4	3 637,0	4 477,1	5 277,9	5 658,8	6 886,5
Įsipareigojimai užsieniui	490,9	585,1	556,7	444,4	363,2	313,4	462,7
Atpirkimo sandoriai	–	–	–	–	–	–	206,3
TVF paskolos LB	87,5	474,6	553,9	441,4	360,1	310,6	253,2
Kiti įsipareigojimai nerezidentams	403,4	110,5	2,8	3,0	3,1	2,8	3,2
Vidaus įsipareigojimai	431,0	1 349,9	2 601,7	3 586,2	4 391,9	4 734,4	5 767,8
LB išleisti į apyvartą pinigai	199,7	835,0	1 983,6	2 726,2	2 971,7	2 904,2	3 262,8
Komerčių bankų indėliai	213,2	421,1	447,7	551,3	1 109,3	1 036,6	1 000,2
Centrinės Vyriausybės indėliai	17,2	93,1	111,7	269,3	302,1	781,7	1 488,2
Kitų rezidentų indėliai	0,9	0,7	58,7	39,4	8,8	11,8	16,6
Užsienio paramos fondų lėšos	–	–	37,5	38,1	30,8	29,2	28,2
Kapitalo sąskaitos	372,4	1 167,9	412,8	396,2	468,9	571,9	618,8
Kiti įsipareigojimai	103,4	67,5	28,2	12,1	23,0	10,0	8,9

Lietuvos banko turto struktūra

(metų pabaigoje; procentais)

	1992	1993	1995	1997	1999	2000	2001
Užsienio turtas	71,5	60,1	90,3	95,1	94,3	95,0	96,3
Pretenzijos centrinei Vyriausybei	–	–	0,5	–	0,1	0,1	0,1
Pretenzijos privačiam sektoriui	–	0,0	0,3	0,2	0,1	0,1	0,1
Pretenzijos komerciniams bankams	19,3	9,2	4,6	1,6	0,6	0,4	0,2
Pretenzijos nebankinėms finansų institucijoms	–	–	0,0	0,4	0,4	–	–
Kitas turtas	9,2	30,7	4,3	2,7	4,5	4,4	3,3

Lietuvos banko įsipareigojimų struktūra

(metų pabaigoje; procentais)

	1992	1993	1995	1997	1999	2000	2001
Įsipareigojimai užsieniui	35,1	18,5	15,3	9,9	6,9	5,5	6,7
Vidaus įsipareigojimai	30,8	42,6	71,5	80,1	83,2	83,7	83,8
LB išleisti į apyvartą pinigai	46,3	61,8	76,2	76,0	67,7	61,3	56,6
Komercinių bankų indėliai	49,5	31,2	17,2	15,4	25,2	21,9	17,3
Centrinės Vyriausybės indėliai	4,0	6,9	4,3	7,5	6,9	16,5	25,8
Kitų rezidentų indėliai	0,2	0,1	2,3	1,1	0,2	0,3	0,3
Užsienio paramos fondų lėšos	–	–	1,0	0,9	0,6	0,5	0,4
Kapitalo sąskaitos	26,7	36,8	11,4	8,8	8,9	10,1	9,0
Kiti įsipareigojimai	7,4	2,1	0,8	0,3	0,4	0,2	0,1

Lietuvos banko užsienio turtas

(metų pabaigoje; mln. litų)

	1992	1993	1995	1997	1999	2000	2001
Visas užsienio turtas	999,7	1 904,7	3 284,7	4 258,7	4 976,1	5 375,5	6 629,0
Auksas	234,5	241,4	247,8	211,0	188,4	188,4	205,9
Konvertuojamosios valiutos	166,8	1 073,2	2 955,5	3 996,9	4 762,4	5 174,0	6 341,8
Gryniesi pinigai	–	0,7	5,6	4,1	0,2	0,2	–
Indėliai iki pareikalavimo užsienio bankuose	166,8	896,7	225,0	212,6	377,1	274,2	442,1
Terminuoti indėliai užsienio bankuose	–	0,0	651,3	434,0	644,6	588,6	244,8
Investicijos į užsienio vertybinius popierius	–	167,7	808,4	2 966,6	3 115,9	3 458,6	5 554,9
Atvirkštiniai atpirkimo sandoriai	–	87,1	1 265,2	379,6	624,6	852,5	100,0
Kita ¹	–	8,1	–	–	–	–	–
Nekonvertuojamosios valiutos	598,4	296,9	0,9	0,0	–	–	–
Specialiosios skolinimosi teisės	–	293,3	72,6	43,1	17,5	5,3	73,6
Kitas užsienio turtas ²	–	–	7,8	7,8	7,8	7,8	7,8

¹ Akredityvai.

² LB akcijos tarptautinėse organizacijose.

Oficialiosios tarptautinės atsargos

(metų pabaigoje; mln. litų)

	1992	1993	1995	1997	1999	2000	2001
Visos atsargos	406,2	1 607,9	3 276,0	4 250,9	4 968,4	5 434,6	6 676,6
Piniginis auksas	234,5	241,4	247,8	211,0	188,4	188,4	205,9
Specialiosios skolinimosi teisės	4,9	293,3	72,6	43,1	17,5	5,3	73,6
Atsargų pozicija TVF	0,0	0,0	0,0	0,0	0,1	0,1	0,1
Konvertuojamosios valiutos	166,8	1 073,2	2 955,5	3 996,8	4 762,4	5 240,8	6 397,1
Gryniesi pinigai ir indėliai	166,8	905,5	2 147,1	1 030,3	1 646,5	1 715,4	786,9
Vertybiniai popieriai	–	167,7	808,4	2 966,6	3 115,9	3 525,5	5 610,2
Išvestinės finansinės priemonės	–	–	–	–	–	–	–
Kitos pretenzijos	–	–	–	–	–	–	–
Oficialiosios tarptautinės atsargos (be aukso), skaičiuojant importo mėnesiais	...	1,6	2,3	1,9	2,7	2,7	2,9

Lietuvos banko pelnas (nuostolis)

(mln. litų)

	1995	1997	1999	2000	2001
Pajamos iš palūkanų	181,5	223,6	276,9	309,8	272,4
Šalyje	16,2	6,5	4,1	0,7	0,4
Užsienyje	165,3	217,1	272,8	309,1	271,9
Išlaidos palūkanoms	44,8	51,2	59,1	72,7	65,2
Šalyje	6,6	8,6	33,3	43,7	44,7
Užsienyje	38,2	42,7	25,8	29,0	20,5
Grynosios pajamos iš palūkanų	136,7	172,3	217,8	237,1	207,2
Šalyje	9,6	-2,1	-29,2	-43,1	-44,3
Užsienyje	127,1	174,4	246,9	280,1	251,5
Akcijų dividendai	0,9	0,8	0,99	0,9	0,9
Pelnas (nuostolis) iš vertybinių popierių ir užsienio valiutos realizavimo	-	-	-	-	35,3
Turto ir įsipareigojimų perkainojimo rezultatas	-	37,3	48,4	-	-
Nerealizuotas vertybinių popierių ir užsienio valiutos perkainojimo nuostolis	-	-	-	-29,3	-34,6
Kitos pajamos	18,7	9,5	10,9	9,9	14,5
Operacinės, administracinės ir turto naudojimo išlaidos	52,6	101,7	90,2	91,2	89,3
Darbo užmokesčio išlaidos	16,3	30,3	31,7	29,9	30,3
Valstybinio socialinio draudimo įmokos	4,0	9,0	8,4	9,3	9,3
Išlaidos operacijoms užsienyje	2,2	1,5	10,5	0,5	0,6
Išlaidos banknotų ir monetų gamybai ir jų apyvartai	3,7	20,2	14,0	15,6	18,7
Administracinės ir turto naudojimo išlaidos	20,4	28,9	21,4	29,7	27,0
Mokesčiai	6,0	11,8	14,3	6,2	3,5
Specialiųjų atidėjimų pajamos (išlaidos)	-32,1	14,3	-18,0	-1,2	6,5
Nebūdingosios išlaidos	37,2	27,7	-	-	-
Pagautė	4,7	-	0,9	-	-
Netektys	13,8	-	-	-	-
Pelnas	25,2	30,2	73,9	126,2	140,4

Kredito įstaigų skaičius

(metų pabaigoje)

	1992	1993	1995	1997	1999	2000	2001
Iš viso bankų	20	28	16	13	12	11	9
Šalies komerciniai bankai	20	28	15	11	9	9	9
Dukterinis užsienio bankas	–	–	–	–	1	1	–
Užsienio bankų skyriai (filialai)	–	–	–	1	3	3	4
Užsienio bankų atstovybės	–	–	3	4	4	5	2
Kredito unijos	–	–	1	23	33	38	40

Kredito įstaigos

(2001 m. pabaigoje)

Komerciniai bankai

Akcinė bendrovė Ūkio bankas
 Akcinė bendrovė Vilniaus bankas
 Akcinė bendrovė Šiaulių bankas
 Akcinė bendrovė bankas „Snoras“
 Uždaroji akcinė bendrovė Medicinos bankas
 Akcinė bendrovė Lietuvos žemės ūkio bankas
 Akcinė bendrovė bankas „Hansa-LTB“
 Akcinė bendrovė PAREX BANKAS
 Uždaroji akcinė bendrovė Sampo bankas

Užsienio bankų skyriai ir atstovybės

Lenkijos Respublikos akcinės bendrovės Kredyt Bank S. A. Vilniaus skyrius
 Suomijos Respublikos banko Nordea Bank Finland Plc Lietuvos skyrius
 Vokietijos Federacinės Respublikos banko Norddeutsche Landesbank Girozentrale Vilniaus skyrius
 Vokietijos Federacinės Respublikos banko VEREINS-UND WESTBANK AG Vilniaus skyrius
 Austrijos akcinės bendrovės CA IB Investmentbank Aktiengesellschaft atstovybė Vilniuje

Kredito įstaigos

tęsinys

Kredito unijos

Kredito unija „Vievio taupa“, Trakų rajonas
Kredito unija „Sūduvos parama“, Marijampolė
Radviliškio kredito unija, Radviliškis
Pakruojo ūkininkų kredito unija, Pakruojis
Kredito unija „Žemdirbio parama“, Vilkaviškis
Šilutės kredito unija, Šilutė
Žemaitijos valstiečių kredito unija, Plungė
Medicinos kredito unija, Vilnius
Kredito unija „Reiskiai“, Plungės rajonas
Pirmoji lenkų kredito unija, Vilnius
Kredito unija „Šešiagrašis“, Lazdijai
Kredito unija „Žemdirbio gerovė“, Šiauliai
Kauno arkivyskupijos kredito unija, Kaunas
Akademinė kredito unija, Kaunas
Kredito unija „Giminėlė“, Kaunas
Kredito unija „Ūkininkų viltis“, Panevėžys
Kredito unija „Tikroji viltis“, Naujoji Akmenė
Kredito unija „Jotijos kraštas“, Šakiai
Ekraniečių kredito unija, Panevėžys
Kredito unija „Taupyklė“, Visaginas
Kredito unija „Germanto lobis“, Telšiai
Kredito unija „Vilties kelias“, Vilnius
Kredito unija „Kupiškėnų taupa“, Kupiškis
Kredito unija Skuodo bankelis, Skuodas
Kredito unija „Ūkininkų taupa“, Širvintos
Kredito unija Zanavykų bankelis, Šakiai
Kaišiadorių vyskupijos kredito unija, Kaišiadorys
Kredito unija „Kelmės taupa“, Kelmė
Kredito unija „Prienų taupa“, Prienai
Pasvalio kredito unija, Pasvalys
Kredito unija „Moterų taupa“, Kaunas
Biržų kredito unija, Biržai
Kauno technologijos universiteto kredito unija, Kaunas
Tauragės kredito unija, Tauragė
Šilalės kredito unija, Šilalė
Anykščių kredito unija, Anykščiai
„Achemos“ kredito unija, Jonava
Kredito unija „Jonavos žemė“, Jonava
Jurbarko kredito unija, Jurbarkas
Ūkmergės ūkininkų kredito unija, Ukmergė

Komercinių bankų pasiskirstymas pagal turto dydį

(metų pabaigoje)

	Mln. Lt					
	iki 50	50–100	100–200	200–500	500–1000	≥1000
Bankų skaičius						
1993	16	4	2	4	2	–
1995	2	1	2	6	2	2
1997	–	2	1	2	2	4
1999	–	2	2	1	1	4
2000	–	–	3	3	1	3
2001	–	–	1	3	2	3
Palyginta su visu bankų skaičiumi, %						
1993	57,1	14,3	7,1	14,3	7,2	–
1995	13,3	6,7	13,3	40,0	13,3	13,4
1997	–	18,2	9,1	18,2	18,2	36,3
1999	–	20,0	20,0	10,0	10,0	40,0
2000	–	–	30,0	30,0	10,0	30,0
2001	–	–	11,2	33,3	22,2	33,3

Komercinių bankų pasiskirstymas pagal įregistruotą akcinį kapitalą

(metų pabaigoje)

	Mln. Lt			
	iki 30	30–50	50–100	≥100
Bankų skaičius				
1993	28	–	–	–
1995	12	3	–	–
1997	3	1	4	3
1999	2	3	2	3
2000	2	2	2	4
2001	–	4	1	4

Komercinių bankų pasiskirstymas pagal įregistruotą akcinį kapitalą

tėsinys

	Mln. Lt			
	iki 30	30–50	50–100	≥100
Palyginta su visu bankų skaičiumi, %				
1993	100,0	–	–	–
1995	80,0	20,0	–	–
1997	27,3	9,0	36,4	27,3
1999	20,0	30,0	20,0	30,0
2000	20,0	20,0	20,0	40,0
2001	–	44,4	11,2	44,4

Komercinių bankų akcinio kapitalo struktūra nuosavybės formomis

(metų pabaigoje; akcinis kapitalas = 100)

	1992	1993	1995	1997	1999	2000	2001
Lietuvos Respublikos Vyriausybė ir valstybės įmonės	28,8	24,4	24,6	44,9	33,6	28,6	8,3
Fiziniai ir juridiniai asmenys	71,2	75,5	62,1	22,0	31,8	13,7	10,6
Užsienio investuotojai	–	0,1	13,3	33,1	34,6	57,7	81,1

Konsoliduotas kredito įstaigų¹ balansas

(metų pabaigoje; mln. litų)

	1992	1993	1995	1997	1999	2000	2001
Visas turtas	2 273,1	3 307,2	6 728,7	9 839,2	12 782,2	14 068,3	15 236,4
Atsargos	448,2	469,1	522,6	742,0	1 342,3	1 282,5	1 343,1
Užsienio turtas	510,6	303,3	493,3	1 482,5	1 693,2	2 773,1	3 007,4
Pretenzijos centrinei Vyriausybei	30,9	–	505,2	1 850,0	1 506,0	1 880,5	2 398,0
Pretenzijos savivaldos institucijoms	–	0,0	7,7	51,9	212,3	273,5	279,6
Pretenzijos privalomiesiems socialinio ir sveikatos draudimo fondams	–	–	–	40,0	159,9	270,7	239,2
Pretenzijos valstybės ne finansų įmonėms	414,1	409,3	237,5	109,4	276,9	304,5	253,1
Pretenzijos privačiam sektoriui	391,0	1 603,6	3 654,8	4 161,9	5 538,7	5 203,2	5 531,8
Pretenzijos nebankinėms finansų institucijoms	–	5,0	49,5	150,2	448,3	513,5	791,3
Neklasifikuotasis turtas	478,4	516,9	1 258,0	1 251,4	1 604,6	1 566,8	1 392,7
Visi įsipareigojimai	2 273,1	3 307,2	6 728,7	9 839,2	12 782,2	14 068,3	15 236,4
Indėliai iki pareikalavimo	505,2	954,6	1 566,5	2 543,1	2 528,8	3 002,5	3 807,9
Terminuotieji ir taupomieji indėliai	24,0	245,4	667,1	623,0	972,4	1 228,4	1 764,9
Indėliai užsienio valiutomis	621,4	681,4	1 419,1	1 530,8	2 723,1	3 554,4	4 181,4
Obligacijos	–	–	–	–	5,0	–	50,6
Įsipareigojimai užsieniui	4,2	37,2	353,8	1 169,8	2 090,8	2 012,2	2 399,3
Centrinės Vyriausybės indėliai	34,6	122,5	620,8	848,4	702,0	682,3	365,0
Užsienio paramos fondų lėšos	8,7	16,4	52,6	50,7	19,5	23,3	2,0
Vyriausybės skolinamos lėšos	6,3	174,5	480,3	615,4	555,5	287,3	19,6
Privalomųjų socialinio ir sveikatos draudimo fondų lėšos	–	–	62,9	159,7	76,4	58,4	73,9
Įsipareigojimai Lietuvos bankui	253,5	285,5	168,1	70,3	30,2	23,8	15,4
Kapitalo sąskaitos	112,7	467,7	996,6	2 021,3	2 849,7	2 928,5	1 992,6
Neklasifikuotieji įsipareigojimai	702,4	322,1	341,0	206,6	228,9	267,2	563,9

¹ Lietuvos komerciniai bankai, užsienio bankų skyriai ir kredito unijos.

Kredito įstaigų turto struktūra

(metų pabaigoje; procentais)

	1992	1993	1995	1997	1999	2000	2001
Atsargos	19,7	14,2	7,8	7,5	10,5	9,1	8,8
Užsienio turtas	22,5	9,2	7,3	15,1	13,2	19,7	19,7
Pretenzijos centrinei Vyriausybei	1,4	–	7,5	18,8	11,8	13,4	15,7
Pretenzijos savivaldos institucijoms	–	0,0	0,1	0,5	1,7	1,9	1,8
Pretenzijos privalomiesiems socialinio ir sveikatos draudimo fondams	–	–	–	0,4	1,2	1,9	1,6
Pretenzijos valstybės ne finansų įmonėms	18,2	12,4	3,6	1,1	2,2	2,2	1,7
Pretenzijos privačiam sektoriui	17,2	48,5	54,3	42,4	43,3	37,0	36,3
Pretenzijos nebankinėms finansų institucijoms	–	0,1	0,7	1,5	3,5	3,7	5,2
Neklasifikuotasis turtas	21,0	15,6	18,7	12,7	12,6	11,1	9,2

Kredito įstaigų įsipareigojimų struktūra

(metų pabaigoje; procentais)

	1992	1993	1995	1997	1999	2000	2001
Indėliai iki pareikalavimo	22,2	28,9	23,3	25,8	19,8	21,3	25,0
Terminuotieji ir taupomieji indėliai	1,1	7,4	9,9	6,3	7,6	8,7	11,6
Indėliai užsienio valiutomis	27,3	20,6	21,1	15,6	21,3	25,3	27,4
Obligacijos	–	–	–	–	0,0	–	0,3
Įsipareigojimai užsieniui	0,2	1,1	5,3	11,9	16,4	14,3	15,8
Centrinės Vyriausybės indėliai	1,5	3,7	9,2	8,6	5,5	4,9	2,4
Užsienio paramos fondų lėšos	0,4	0,5	0,8	0,5	0,2	0,2	0,0
Vyriausybės skolinamos lėšos	0,3	5,3	7,1	6,3	4,3	2,0	0,1
Privalomųjų socialinio ir sveikatos draudimo fondų lėšos	–	–	0,9	1,6	0,6	0,4	0,5
Įsipareigojimai Lietuvos bankui	11,2	8,6	2,5	0,7	0,2	0,2	0,1
Kapitalo sąskaitos	4,9	14,2	14,8	20,5	22,3	20,8	13,1
Neklasifikuotieji įsipareigojimai	30,9	9,7	5,1	2,2	1,8	1,9	3,7

Bankų¹ pelnas (nuostolis)

(mln. litų)

	1995	1997	1999	2000	2001
Pajamos iš palūkanų	781,3	555,5	848,7	880,2	869,3
Išlaidos palūkanoms	423,7	226,2	351,4	418,2	400,9
Grynosios pajamos iš palūkanų	357,6	329,3	497,3	461,6	468,4
Išlaidos specialiesiems atidėjimams	289,7	205,0	136,5	114,9	125,3
Paskoloms ir palūkanoms	0,0	171,5	115,0	87,5	109,0
Grynosios pajamos iš palūkanų po specialiųjų atidėjimų	67,9	124,4	360,8	346,7	343,1
Pagrindinės veiklos pelnas (nuostolis)	450,8	598,8	758,1	762,3	790,5
Operacinės išlaidos	349,4	412,3	427,8	435,9	499,9
Turto nusidėvėjimas ir amortizacija	27,9	46,6	60,7	88,8	94,9
Išlaidos kitiems specialiesiems atidėjimams	6,4	33,4	21,6	27,5	16,3
Banko įprastos veiklos pelnas (nuostolis)	-102,9	-88,9	12,7	50,8	-21,8
Neįprastosios ir nebūdingosios veiklos pelnas (nuostolis)	-4,3	23,2	11,2	0,1	1,5
Pelnas (nuostolis) iki apmokestinimo	-107,2	-65,7	23,9	50,9	-20,3
Pelno mokestis	17,2	1,7	9,6	3,6	1,2
Grynasis pelnas (nuostolis)	-157,8	-67,6	14,9	52,7	-22,5

¹ Lietuvos komerciniai bankai ir užsienio bankų skyriai.

Kredito įstaigų pagrindinių veiklos rodiklių indeksai

	1995	1997	1999	2000	2001
1993 m. = 100					
Lietuvos banko turtas	114,7	141,2	166,5	178,5	217,2
Lietuvos banko užsienio turtas	172,4	223,6	261,3	282,2	348,0
Oficialiosios tarptautinės atsargos	203,7	264,4	309,0	338,0	415,2
Konvertuojamosios valiutos	275,4	372,4	443,8	488,3	596,1
Kredito įstaigų turtas	203,5	297,5	386,5	425,4	460,7
Kredito įstaigų užsienio turtas	162,6	488,8	558,3	914,3	991,6
Akcininkų nuosavybė	70,4	130,1	342,0	342,8	375,0
Įregistruotas bankų akcinis kapitalas	231,8	691,4	654,7	682,7	818,4
Ankstesni metai =100					
Lietuvos banko turtas	126,2	121,0	86,0	107,2	121,7
Lietuvos banko užsienio turtas	125,5	127,3	85,1	108,0	123,3
Oficialiosios tarptautinės atsargos	139,5	127,4	85,1	109,4	122,9
Konvertuojamosios valiutos	144,8	131,1	85,5	110,0	122,1
Kredito įstaigų turtas	124,2	133,9	107,7	110,1	108,3
Kredito įstaigų užsienio turtas	127,6	126,2	140,1	163,8	108,4
Akcininkų nuosavybė	78,8	138,7	102,5	100,3	110,1
Įregistruotas bankų akcinis kapitalas	110,4	117,6	86,2	104,3	119,9

II. PINIGAI

II.
Pinigai

Pinigų apžvalga¹

(metų pabaigoje; mln. litų)

	1992	1993	1995	1997	1999	2000	2001
Užsienio turtas	1 510,3	2 208,0	3 778,0	5 741,2	6 669,4	8 148,7	9 636,5
Isipareigojimai užsieniui	494,1	760,6	1 401,1	2 257,8	3 013,4	2 780,4	3 210,5
Grynasis užsienio turtas	1 016,3	1 447,5	2 376,9	3 483,3	3 656,0	5 368,3	6 426,0
Pretenzijos centrinei Vyriausybei ²	30,9	–	524,5	1 890,0	1 672,7	2 157,9	2 644,0
Centrinės Vyriausybės lėšos ²	58,1	390,1	1 275,7	1 892,8	1 635,9	1 809,6	1 946,6
Grynosios pretenzijos centrinei Vyriausybei ²	–27,2	–390,1	–751,3	–2,8	36,8	348,3	697,3
Pretenzijos savivaldos institucijoms	–	0,0	7,7	51,9	212,3	273,5	279,6
Pretenzijos valstybės ne finansų įmonėms	414,1	409,3	237,5	109,4	276,9	304,5	253,1
Pretenzijos privačiam sektoriui	391,0	1 605,0	3 666,9	4 169,5	5 544,8	5 208,8	5 538,2
Pretenzijos nebankinėms finansų institucijoms	–	5,0	49,8	169,6	486,3	513,5	791,3
Vidaus kreditas	777,9	1 629,1	3 210,7	4 497,6	6 539,0	6 648,5	7 559,6
Pinigai	690,0	1 746,5	3 488,4	5 109,9	5 274,9	5 672,6	6 744,3
Kvazipinigai	645,4	926,8	2 130,0	2 162,0	3 697,0	4 782,9	5 946,3
Obligacijos	–	–	–	–	5,0	–	50,6
Užsienio paramos fondų lėšos	8,7	16,4	90,1	88,8	50,3	52,5	30,2
Kiti grynieji straipsniai	450,0	386,8	–121,0	620,2	1 167,9	1 508,8	1 214,2

¹ Pateikti Lietuvos banko, šalies komercinių bankų, užsienio bankų skyrių, kredito unijų duomenys ir Vyriausybės grynoji pozicija TVF.

² Įskaitant privalomuosius socialinio ir sveikatos draudimo fondus.

II.
Pinigai

Pinigų kiekis

(metų pabaigoje; mln. litų)

	1992	1993	1995	1997	1999	2000	2001
Pinigų bazė	412,9	1 115,6	2 431,4	3 277,5	3 852,0	3 940,8	4 263,0
LB išleisti į apyvartą pinigai	199,7	835,0	1 983,6	2 726,2	2 971,7	2 904,2	3 262,8
Komercinių bankų atsargos nacionaline valiuta	213,2	196,8	280,0	390,0	444,6	620,6	582,5
Komercinių bankų privalomosios atsargos užsienio valiutomis	–	83,8	167,7	161,3	435,6	415,9	416,7
Pinigų kiekis (P2)	1 335,4	2 673,3	5 618,4	7 271,8	8 971,9	10 455,4	12 690,6
Pinigai (P1)	690,0	1 746,5	3 488,4	5 109,9	5 274,9	5 672,6	6 744,3
Pinigai apyvartoje	183,9	791,2	1 907,0	2 535,5	2 738,7	2 658,3	2 919,9
Indėliai iki pareikalavimo	506,1	955,3	1 581,4	2 574,4	2 536,1	3 014,2	3 824,5
Kvazipinigai	645,4	926,8	2 130,0	2 162,0	3 697,0	4 782,9	5 946,3
Terminuotieji ir taupomieji indėliai	24,0	245,4	667,1	623,0	972,4	1 228,4	1 764,9
Indėliai užsienio valiutomis	621,4	681,4	1 462,9	1 539,0	2 724,6	3 554,5	4 181,4
Pinigų apyvartos greitis, kartais:							
P2	2,6	4,3	4,3	5,3	4,8	4,3	3,8
P1	4,9	6,6	6,9	7,5	8,1	8,0	7,1
Pinigų daugikliai:							
P2	3,2	2,4	2,3	2,2	2,3	2,7	3,0
P1	1,7	1,6	1,4	1,6	1,4	1,4	1,6

II.
Pinigai

Pinigų kiekio indeksai

	1995	1997	1999	2000	2001
1993 m. = 100					
Pinigų bazė	217,9	293,8	345,3	353,2	382,1
LB išleisti į apyvartą pinigai	237,6	326,5	355,9	347,8	390,8
Pinigų kiekis (P2)	210,2	272,0	335,6	391,1	474,7
Grynasis užsienio turtas	164,2	240,6	252,6	370,9	443,9
Grynasis vidaus turtas	264,4	309,1	433,7	415,0	511,1
Pinigai (P1)	199,7	292,6	302,0	324,8	386,2
Pinigai apyvartoje	241,0	320,5	346,1	336,0	369,0
Kvazipinigai	229,8	233,3	398,9	516,1	641,6
Ankstesni metai = 100					
Pinigų bazė	134,6	132,1	90,7	102,3	108,2
LB išleisti į apyvartą pinigai	140,6	136,4	97,9	97,7	112,3
Pinigų kiekis (P2)	128,9	134,1	107,7	116,5	121,4
Grynasis užsienio turtas	132,9	132,0	85,2	146,8	119,7
Grynasis vidaus turtas	126,2	136,0	131,7	95,7	123,1
Pinigai (P1)	140,9	141,5	94,7	107,5	118,9
Pinigai apyvartoje	142,9	133,5	97,8	97,1	109,8
Kvazipinigai	113,2	119,2	134,1	129,4	124,3

Grynieji pinigai

(mln. litų)

	1993	1995	1997	1999	2000	2001
Išleista į apyvartą banknotų ir monetų	1 043,2	875,4	1 880,2	4 039,5	4 963,5	2 173,7
Išimta iš apyvartos banknotų ir monetų	209,2	298,9	1 148,6	4 127,5	5 030,2	1 814,9
Grynasis pinigų išleidimas, išėmimas (-)	834,0	576,5	731,6	-88,0	-66,8	358,8
Iš viso banknotų apyvartoje (metų pabaigoje)	791,7	1 964,2	2 701,8	2 906,6	2 822,1	3 172,1
1 Lt	-	9,4	12,9	13,0	5,2	3,0
2 Lt	-	16,1	22,1	10,1	4,2	3,0
5 Lt	16,3	31,7	49,8	7,6	3,7	2,8

II.
Pinigai

Grynieji pinigai

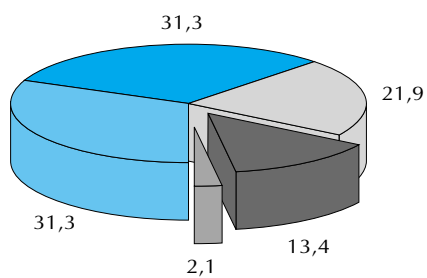
tęsinys

	1993	1995	1997	1999	2000	2001
10 Lt	106,2	98,5	68,3	98,9	95,4	93,5
20 Lt	173,8	174,3	120,5	147,4	141,4	147,6
50 Lt	247,8	463,4	442,5	370,4	367,2	421,2
100 Lt	247,7	1 170,8	1 773,6	1 350,3	1 320,8	1 393,2
200 Lt	–	–	212,1	908,9	842,0	862,8
500 Lt	–	–	–	–	42,2	245,0
Iš viso monetų apyvartoje (metų pabaigoje)	42,4	19,7	27,7	65,2	82,1	90,7
1 Lt	9,3	1,5	1,5	5,4	13,5	17,1
2 Lt	12,0	1,2	1,1	11,0	17,3	20,2
5 Lt	14,0	1,2	1,0	21,9	25,4	26,5
1 ct	0,2	0,5	0,8	1,0	1,2	1,3
2 ct	0,2	0,6	0,9	1,2	1,3	1,4
5 ct	0,4	0,8	1,3	1,5	1,6	1,7
10 ct	2,1	4,8	8,1	8,8	8,7	9,0
20 ct	2,0	4,9	7,1	7,8	7,3	7,5
50 ct	2,3	4,0	6,0	6,6	6,0	6,0
Proginės monetos ir numizmatiniai rinkiniai (metų pabaigoje; tūkst. Lt)						
1 Lt proginė moneta (auksinė)	–	–	1,5	1,5	1,5	1,5
5 Lt proginė moneta	–	–	–	14,9	15,0	15,0
10 Lt proginė moneta (auksinė)	–	–	–	13,9	39,9	54,9
10 Lt proginės monetos	69,3	338,5	308,2	392,4	417,9	418,8
50 Lt proginės monetos	–	529,0	1 827,9	2 401,1	2 890,1	3 111,1
100 Lt proginė moneta (auksinė)	–	–	–	–	199,0	199,9
Numizmatiniai rinkiniai	18,8	56,8	61,5	62,2	76,7	83,3

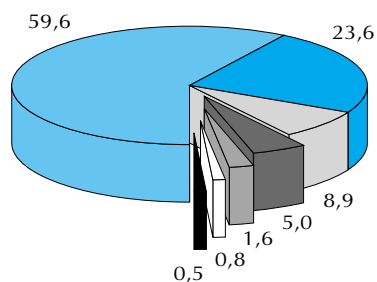
Banknotų apyvartoje struktūra

(palyginta su visa suma; procentais)

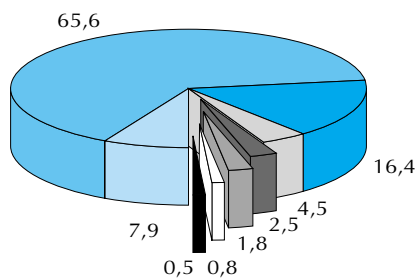
1993 m. pabaigoje



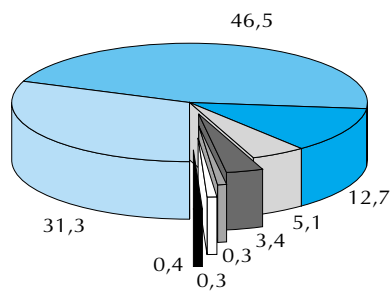
1995 m. pabaigoje



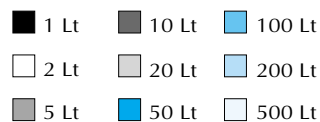
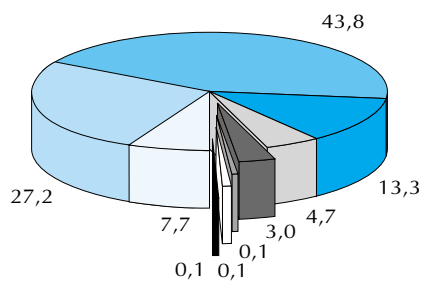
1997 m. pabaigoje



1999 m. pabaigoje



2001 m. pabaigoje



II.
Pinigai

Lietuvos Respublikos proginės monetos

Nominalas	Monetos pavadinimas	Išleidimo data
10 Lt	Stepono Dariaus ir Stasio Girėno skrydžio per Atlantą 60-osioms metinėms paminėti	1993 07 16
10 Lt	Popiežiaus Jono Pauliaus II apsilankymo Lietuvoje proga	1993 09 02
10 Lt	Pasaulio lietuvių dainų šventės proga	1994 07 01
50 Lt	Lietuvos Nepriklausomybės atkūrimo penkmečiui	1995 03 08
10 Lt	Penktųjų Pasaulio lietuvių sporto žaidynių proga	1995 07 20
50 Lt	Mikalojaus Konstantino Čiurlionio 120-osioms gimimo metinėms	1995 09 19
50 Lt	1991 m. sausio 13-ajai paminėti	1996 01 10
50 Lt	XXVI Olimpinėms žaidynėms Atlantoje paminėti	1996 04 15
50 Lt	Lietuvos karaliui Mindaugui (iš serijos „Lietuvos valdovai“)	1996 07 01
50 Lt	Didžiajam Lietuvos kunigaikščiui Gediminui (iš serijos „Lietuvos valdovai“)	1996 09 19
50 Lt	Pirmosios lietuviškos knygos 450-osioms metinėms	1997 01 02
50 Lt	Karaimų ir totorių įsikūrimo Lietuvoje 600-osioms metinėms paminėti	1997 04 15
1 Lt	Lietuvos banko ir Lito 75-erių metų sukakčiai (auksinė)	1997 09 29
50 Lt	Adomo Mickevičiaus gimimo 200-osioms metinėms	1998 03 30
10 Lt	Vilniui (iš serijos „Lietuvos miestai“)	1998 09 30
50 Lt	Didžiajam Lietuvos kunigaikščiui Algirdui (iš serijos „Lietuvos valdovai“)	1998 12 07
5 Lt	Jungtinių Tautų Vaikų fondo (UNICEF) tarptautinė monetų programa „Pasaulio vaikai“	1998 12 21
10 Lt	Kaunui (iš serijos „Lietuvos miestai“)	1999 04 06
50 Lt	Vincui Kudirkai (1858–1899)	1999 05 31
50 Lt	Baltijos kelio 10-mečiui	1999 08 16
50 Lt	Didžiajam Lietuvos kunigaikščiui Kęstučiui (iš serijos „Lietuvos valdovai“)	1999 11 29
10 Lt	Aukso istorija (tarptautinė programa „Mažiausios aukso monetos pasaulyje“)	1999 12 21
50 Lt	Kazimiero Semenavičiaus veikalo „Didysis artilerijos menas“ išleidimo 350-osioms metinėms	2000 02 01
50 Lt	Nepriklausomybės atkūrimo 10-mečiui	2000 03 06
50 Lt	Sidnėjaus olimpiadai (XXVII olimpiados žaidynėms)	2000 07 10
50 Lt	Didžiajam Lietuvos kunigaikščiui Vytautui (iš serijos „Lietuvos valdovai“)	2000 11 30
100 Lt	Didžiajam Lietuvos kunigaikščiui Vytautui (iš serijos „Lietuvos valdovai“; auksinė)	2000 11 30
50 Lt	Naujajam tūkstantmečiui	2000 12 27
50 Lt	Motiejaus Valančiaus gimimo 200-osioms metinėms	2001 02 28
50 Lt	Jono Basanavičiaus gimimo 150-osioms metinėms	2001 11 19

III. INDÉLIAI



III.
Indėliai

Indėliai¹

(metų pabaigoje)

	1993	1995	1997	1999	2000	2001
Apimtis, mln. Lt						
Visi indėliai	2 039,2	3 764,0	6 006,4	7 450,1	9 175,7	11 658,9
Rezidentų indėliai	2 004,0	3 573,8	5 452,7	6 789,9	8 422,0	10 188,9
Valstybės ne finansų įmonių indėliai	561,2	313,7	214,9	164,8	184,7	303,3
Privačių verslo įmonių indėliai	544,1	972,1	2 056,6	1 752,5	2 245,2	2 741,1
Fizinių asmenų indėliai	624,0	1 581,9	2 177,3	3 913,8	4 947,8	6 225,2
Kiti indėliai ²	274,6	706,0	1 003,9	958,7	1 044,3	919,3
Nerezidentų indėliai	35,3	190,1	553,7	660,3	753,8	1 470,0
Struktūra, %						
Rezidentų indėliai	98,3	94,9	90,8	91,1	91,8	87,4
Valstybės ne finansų įmonių indėliai	28,0	8,8	3,9	2,4	2,2	3,0
Privačių verslo įmonių indėliai	27,2	27,2	37,7	25,8	26,7	26,9
Fizinių asmenų indėliai	31,1	44,3	39,9	57,6	58,7	61,1
Kiti indėliai	13,7	19,7	18,5	14,2	12,4	9,0
Nerezidentų indėliai	1,7	5,1	9,2	8,9	8,2	12,6

¹ Lietuvos komerciniuose bankuose ir užsienio bankų skyriuose.

² Čia ir kitose lentelėse kiti indėliai – centrinės Vyriausybės, finansų, savivaldos institucijų, bankų ir ne pelno organizacijų indėliai.

Indėliai nacionaline valiuta

(metų pabaigoje)

	1993	1995	1997	1999	2000	2001
Apimtis, mln. Lt						
Visi indėliai	1 314,8	2 294,1	3 673,1	3 810,8	4 633,8	5 936,6
Rezidentų indėliai	1 310,5	2 262,7	3 649,9	3 784,9	4 595,1	5 896,5
Valstybės ne finansų įmonių indėliai	287,0	174,8	178,4	117,7	146,9	249,5
Privačių verslo įmonių indėliai	362,3	684,5	1 545,6	1 161,2	1 561,5	1 965,2
Fizinių asmenų indėliai	415,1	958,5	1 217,7	1 892,3	2 184,6	2 952,2
Kiti indėliai	246,1	444,8	708,3	613,8	702,1	729,5
Nerezidentų indėliai	4,3	31,4	23,2	25,9	38,8	40,1

III.
Indėliai

Indėliai nacionaline valiuta

tęsinys

	1993	1995	1997	1999	2000	2001
Struktūra, %						
Rezidentų indėliai	99,7	98,6	99,4	99,3	99,2	99,3
Valstybės ne finansų įmonių indėliai	21,9	7,7	4,9	3,1	3,2	4,2
Privačių verslo įmonių indėliai	27,6	30,3	42,3	30,7	34,0	33,3
Fizinių asmenų indėliai	31,7	42,4	33,4	50,0	47,5	50,1
Kiti indėliai	18,8	19,6	19,4	16,2	15,3	12,4
Nerezidentų indėliai	0,3	1,4	0,6	0,7	0,8	0,7

Indėliai užsienio valiutomis

(metų pabaigoje)

	1993	1995	1997	1999	2000	2001
Apimtis, mln. Lt						
Visi indėliai	724,4	1 469,8	2 333,3	3 639,4	4 541,9	5 722,3
Rezidentų indėliai	693,5	1 311,1	1 802,8	3 005,0	3 826,9	4 292,4
Valstybės ne finansų įmonių indėliai	274,2	139,0	36,5	47,2	37,8	53,7
Privačių verslo įmonių indėliai	181,8	287,6	510,9	591,3	683,7	775,9
Fizinių asmenų indėliai	208,9	623,4	959,7	2 021,6	2 763,3	3 272,9
Kiti indėliai	28,5	261,2	295,7	344,9	342,1	189,8
Nerezidentų indėliai	31,0	158,7	530,5	634,4	715,0	1 429,9
Struktūra, %						
Rezidentų indėliai	95,7	89,2	77,3	82,6	84,3	75,0
Valstybės ne finansų įmonių indėliai	39,5	10,6	2,0	1,6	1,0	1,3
Privačių verslo įmonių indėliai	26,2	21,9	28,3	19,7	17,9	18,1
Fizinių asmenų indėliai	30,1	47,5	53,2	67,3	72,2	76,2
Kiti indėliai	4,2	20,0	16,5	11,4	8,9	4,4
Nerezidentų indėliai	4,3	10,8	22,7	17,4	15,7	25,0

III.
Indėliai

Indėliai iki pareikalavimo

(metų pabaigoje)

	1993	1995	1997	1999	2000	2001
Apimtis, mln. Lt						
Visi indėliai	1 484,7	2 179,4	4 011,2	3 827,0	4 485,3	5 425,6
Rezidentų indėliai	1 468,0	2 057,2	3 686,8	3 587,7	4 183,9	5 113,0
Valstybės ne finansų įmonių indėliai	403,8	263,1	186,1	147,9	144,3	259,6
Privačių verslo įmonių indėliai	480,6	863,1	1 870,5	1 462,8	1 782,9	2 236,4
Fizinių asmenų indėliai	324,2	512,1	900,4	2 354,2	1 559,8	2 041,8
Kiti indėliai	259,4	418,9	729,8	622,7	696,9	575,2
Nerezidentų indėliai	16,6	122,2	324,5	239,4	301,4	312,5
Struktūra, %						
Rezidentų indėliai	98,9	94,4	91,9	93,7	93,3	94,2
Valstybės ne finansų įmonių indėliai	27,5	12,8	5,1	4,1	3,4	5,1
Privačių verslo įmonių indėliai	32,7	42,0	50,7	40,8	42,6	43,7
Fizinių asmenų indėliai	22,1	24,9	24,4	37,7	37,3	39,9
Kiti indėliai	17,7	20,3	19,8	17,4	16,7	11,3
Nerezidentų indėliai	1,1	5,6	8,1	6,3	6,7	5,8

Terminuotieji indėliai

(metų pabaigoje)

	1993	1995	1997	1999	2000	2001
Apimtis, mln. Lt						
Visi indėliai	554,6	1 584,5	1 995,1	3 623,1	4 690,4	6 233,4
Rezidentų indėliai	535,9	1 516,6	1 765,9	3 202,2	4 238,1	5 075,9
Valstybės ne finansų įmonių indėliai	157,4	50,7	28,8	16,9	40,4	43,7
Privačių verslo įmonių indėliai	63,5	108,9	186,1	289,7	462,3	504,8
Fizinių asmenų indėliai	299,8	1 069,8	1 276,9	2 559,6	3 388,0	4 183,3
Kiti indėliai	15,2	287,1	274,1	336,0	347,4	344,1
Nerezidentų indėliai	18,7	67,9	229,2	420,9	452,4	1 157,5

III.
Indėliai

Terminuotieji indėliai

tęsinys

	1993	1995	1997	1999	2000	2001
Struktūra, %						
Rezidentų indėliai	96,6	95,7	88,5	88,4	90,4	81,4
Valstybės ne finansų įmonių indėliai	29,4	3,3	1,7	0,5	1,0	0,9
Privačių verslo įmonių indėliai	11,8	7,2	10,5	9,1	10,9	9,9
Fizinių asmenų indėliai	55,9	70,5	72,3	79,9	79,9	82,4
Kiti indėliai	2,9	19,0	15,5	10,5	8,2	6,8
Nerezidentų indėliai	3,4	4,3	11,5	11,6	9,6	18,6

Indėlių apimtys indeksai

(metų pabaigoje)

	1995	1997	1999	2000	2001
1993 m. = 100					
Visi indėliai	184,6	294,5	365,3	450,0	571,7
Nacionaline valiuta	174,5	279,4	289,8	352,4	451,5
Užsienio valiutomis	202,9	322,1	502,4	627,0	789,9
Visi indėliai iki pareikalavimo	146,8	270,2	257,8	302,0	365,4
Nacionaline valiuta	152,8	278,1	262,2	310,3	377,1
Užsienio valiutomis	131,6	250,0	246,6	281,3	335,8
Visi terminuotieji indėliai	285,7	359,7	653,3	845,7	1 123,9
Nacionaline valiuta	266,9	284,6	407,6	531,9	768,5
Užsienio valiutomis	301,1	421,4	854,7	1 103,1	1 415,5
Ankstesni metai = 100					
Visi indėliai	105,1	145,3	111,7	123,2	127,1
Nacionaline valiuta	113,1	151,6	98,3	121,6	128,1
Užsienio valiutomis	94,6	136,4	130,3	124,8	126,0
Visi indėliai iki pareikalavimo	121,4	150,3	92,1	117,2	121,0
Nacionaline valiuta	127,0	159,1	90,6	118,4	121,5
Užsienio valiutomis	107,6	129,9	96,6	114,1	119,4
Visi terminuotieji indėliai	88,6	136,3	144,0	129,5	132,9
Nacionaline valiuta	89,2	126,6	128,2	130,5	144,5
Užsienio valiutomis	88,2	142,3	151,3	129,1	128,3

IV. PASKOLOS



IV.
Paskolos

Paskolos¹

(metų pabaigoje)

	1993	1995	1997	1999	2000	2001
Apimtis, mln. Lt						
Visos paskolos	2 111,7	3 636,0	4 149,7	5 910,7	5 916,1	7 279,5
Paskolos rezidentams	2 105,8	3 552,6	4 083,8	5 680,8	5 630,6	6 906,1
Paskolos valstybės ne finansų įmonėms	409,4	187,2	149,2	425,5	291,1	253,1
Paskolos privačioms verslo įmonėms	1 210,1	2 786,4	3 167,1	3 858,2	3 715,3	4 545,1
Paskolos fiziniams asmenims	182,2	220,5	363,0	660,0	573,1	713,9
Kitos paskolos ²	303,9	358,6	404,4	737,2	1 051,2	1 394,0
Paskolos nerezidentams	6,0	83,4	65,9	229,8	285,5	373,3
Struktūra, %						
Paskolos rezidentams	99,7	97,7	98,4	96,1	95,2	94,9
Paskolos valstybės ne finansų įmonėms	19,4	5,3	3,6	7,5	5,2	3,7
Paskolos privačioms verslo įmonėms	57,5	78,4	77,6	67,9	66,0	65,8
Paskolos fiziniams asmenims	8,7	6,2	8,9	11,6	10,2	10,3
Kitos paskolos	14,4	10,1	9,9	13,0	18,6	20,2
Paskolos nerezidentams	0,3	2,3	1,6	3,9	4,8	5,1

¹ Lietuvos komercinių bankų ir užsienio bankų skyrių.

² Čia ir kitose lentelėse kitos paskolos – paskolos centrinei Vyriausybei, privalomiesiems socialinio ir sveikatos draudimo fondams, finansų, savivaldos institucijoms, bankams ir ne pelno organizacijoms.

Paskolos nacionaline valiuta

(metų pabaigoje)

	1993	1995	1997	1999	2000	2001
Apimtis, mln. Lt						
Visos paskolos	1 305,7	2 484,9	2 502,9	2 269,7	1 963,0	2 862,7
Paskolos rezidentams	1 305,7	2 473,4	2 499,2	2 246,5	1 856,4	2 725,2
Paskolos valstybės ne finansų įmonėms	366,3	114,7	67,0	159,6	20,4	28,5
Paskolos privačioms verslo įmonėms	672,8	1 865,4	1 824,7	1 341,3	1 114,7	1 641,0
Paskolos fiziniams asmenims	57,2	178,3	339,7	451,4	288,1	386,3
Kitos paskolos	209,3	315,1	267,7	294,2	433,3	669,5
Paskolos nerezidentams	–	11,5	3,7	23,3	106,6	137,5

IV.
Paskolos

Paskolos nacionaline valiuta

tesinys

	1993	1995	1997	1999	2000	2001
Struktūra, %						
Paskolos rezidentams	100,0	99,5	99,9	99,0	94,6	95,2
Paskolos valstybės ne finansų įmonėms	28,1	4,6	2,7	7,1	1,1	1,0
Paskolos privačioms verslo įmonėms	51,5	75,4	73,0	59,7	60,0	60,2
Paskolos fiziniams asmenims	4,4	7,2	13,6	20,1	15,5	14,2
Kitos paskolos	16,0	12,8	10,7	13,1	23,4	24,6
Paskolos nerezidentams	–	0,5	0,1	1,0	5,4	4,8

Paskolos užsienio valiutomis

(metų pabaigoje)

	1993	1995	1997	1999	2000	2001
Apimtis, mln. Lt						
Visos paskolos	806,0	1 151,2	1 646,9	3 640,9	3 953,1	4 416,8
Paskolos rezidentams	800,1	1 079,2	1 584,7	3 434,4	3 774,2	4 180,9
Paskolos valstybės ne finansų įmonėms	43,1	72,5	82,2	265,9	270,7	224,7
Paskolos privačioms verslo įmonėms	537,3	921,0	1 342,4	2 516,9	2 600,6	2 904,2
Paskolos fiziniams asmenims	125,0	42,2	23,3	208,6	285,0	327,6
Kitos paskolos	94,6	43,5	136,7	443,0	617,9	724,5
Paskolos nerezidentams	6,0	71,9	62,2	206,5	178,9	235,8
Struktūra, %						
Paskolos rezidentams	99,3	93,7	96,2	94,3	95,5	94,7
Paskolos valstybės ne finansų įmonėms	5,4	6,7	5,2	7,7	7,2	5,4
Paskolos privačioms verslo įmonėms	67,2	85,3	84,7	73,3	68,9	69,5
Paskolos fiziniams asmenims	15,6	3,9	1,5	6,1	7,5	7,8
Kitos paskolos	11,8	4,1	8,6	12,9	16,4	17,3
Paskolos nerezidentams	0,7	6,3	3,8	5,7	4,5	5,3

IV.
Paskolos

Trumpalaikės paskolos

(metų pabaigoje)

	1993	1995	1997	1999	2000	2001
Apimtis, mln. Lt						
Visos paskolos	1 931,9	2 542,9	2 535,7	2 418,3	2 242,3	2 317,7
Paskolos rezidentams	1 926,0	2 481,7	2 487,0	2 237,3	1 990,9	2 023,1
Paskolos valstybės ne finansų įmonėms	387,2	143,0	65,3	406,8	117,0	127,6
Paskolos privačioms verslo įmonėms	1 085,9	2 047,1	2 087,7	1 607,6	1 560,0	1 602,0
Paskolos fiziniams asmenims	148,8	121,3	127,5	88,2	65,2	52,0
Kitos paskolos	304,0	170,4	206,5	134,7	248,8	241,5
Paskolos nerezidentams	6,0	61,3	48,7	181,0	251,4	294,6
Struktūra, %						
Paskolos rezidentams	99,7	97,6	98,1	92,5	88,8	87,3
Paskolos valstybės ne finansų įmonėms	20,1	5,8	2,6	18,2	5,9	6,3
Paskolos privačioms verslo įmonėms	56,4	82,5	84,0	71,9	78,3	79,2
Paskolos fiziniams asmenims	7,7	5,0	5,1	3,9	3,3	2,6
Kitos paskolos	15,8	6,7	8,3	6,0	12,5	11,9
Paskolos nerezidentams	0,3	2,4	1,9	7,5	11,2	12,7

Ilgalaikės paskolos

(metų pabaigoje)

	1993	1995	1997	1999	2000	2001
Apimtis, mln. Lt						
Visos paskolos	179,8	1 093,1	1 614,0	3 492,4	3 673,8	4 961,8
Paskolos rezidentams	179,8	1 070,9	1 596,9	3 443,6	3 639,7	4 883,0
Paskolos valstybės ne finansų įmonėms	22,2	44,2	84,0	18,6	174,1	125,5
Paskolos privačioms verslo įmonėms	124,2	739,3	1 079,4	2 250,6	2 155,3	2 943,1
Paskolos fiziniams asmenims	33,4	99,2	235,6	571,9	507,9	661,9
Kitos paskolos	–	188,2	197,9	602,5	802,4	1 152,4
Paskolos nerezidentams	–	22,2	17,1	48,7	34,1	78,8

IV.
Paskolos

Ilgalaikės paskolos

tęsinys

	1993	1995	1997	1999	2000	2001
Struktūra, %						
Paskolos rezidentams	100,0	98,0	98,9	98,6	99,1	98,4
Paskolos valstybės ne finansų įmonėms	12,3	4,1	5,2	0,5	4,8	2,6
Paskolos privačioms verslo įmonėms	69,1	69,0	67,6	65,4	59,2	60,3
Paskolos fiziniams asmenims	18,6	9,3	14,8	16,6	14,0	13,5
Kitos paskolos	–	17,6	12,3	17,5	22,0	23,6
Paskolos nerezidentams	–	2,0	1,1	1,4	0,9	1,6

Trumpalaikių paskolų ekonominėms veikloms struktūra

(metų pabaigoje; procentais)

	1995	1997	1999	2000	2001
Žemės ūkis, medžioklė ir miškininkystė	6,9	6,9	5,2	2,3	2,1
Žuvininkystė	0,4	0,2	0,1	0,0	0,0
Kasyba ir karjerų eksploatavimas	0,1	0,1	0,1	0,1	0,1
Apdirbamoji pramonė	25,1	33,5	28,1	29,4	28,3
Elektros, dujų ir vandens tiekimas	3,0	4,6	14,5	14,8	9,7
Statyba	2,8	2,7	3,2	2,7	3,9
Didmeninė ir mažmeninė prekyba; automobilių, motociklų remontas; asmeninių ir buitinių daiktų taisymas	34,6	29,6	31,4	34,2	41,1
Viešbučiai ir restoranai	0,4	0,5	0,3	0,2	0,3
Transportas, sandėliavimas ir ryšiai	2,8	1,8	3,8	1,8	1,0
Finansinis tarpininkavimas	5,6	3,9	1,7	2,6	7,5
Nekilnojamasis turtas, nuoma ir kita verslo veikla	5,1	2,9	1,2	1,6	1,1
Kitos ekonominės veiklos	13,2	13,3	10,4	10,3	4,9

IV.
Paskolos

Ilgalaikių paskolų ekonominėms veikloms struktūra

(metų pabaigoje; procentais)

	1995	1997	1999	2000	2001
Žemės ūkis, medžioklė ir miškininkystė	5,9	5,0	3,8	2,2	1,4
Žuvininkystė	0,6	0,7	0,2	0,0	0,2
Kasyba ir karjerų eksploatavimas	0,0	0,2	0,7	0,7	0,5
Apdirbamoji pramonė	21,0	21,5	31,7	27,7	24,3
Elektros, dujų ir vandens tiekimas	0,8	1,4	9,2	4,8	7,7
Statyba	29,0	3,7	3,7	4,0	3,0
Didmeninė ir mažmeninė prekyba; automobilių, motociklų remontas; asmeninių ir buitinių daiktų taisymas	9,7	10,5	16,5	17,4	16,5
Viešbučiai ir restoranai	1,7	1,8	2,7	2,2	1,8
Transportas, sandėliavimas ir ryšiai	5,0	7,7	9,0	8,7	9,7
Finansinis tarpininkavimas	0,1	6,4	11,7	11,2	12,5
Nekilnojamasis turtas, nuoma ir kita verslo veikla	6,9	6,3	3,8	7,9	8,7
Kitos ekonominės veiklos	19,3	34,8	7,0	13,3	13,7

Paskolų apimtys indeksai

(metų pabaigoje)

	1995	1997	1999	2000	2001
1993 m. = 100					
Visos paskolos	172,2	196,5	279,9	280,2	344,7
Nacionaline valiuta	190,3	191,7	173,8	150,3	219,2
Užsienio valiutomis	142,8	204,3	451,7	490,5	548,0
Visos trumpalaikės paskolos	131,6	131,3	125,2	116,1	120,0
Nacionaline valiuta	152,1	134,2	95,1	86,8	92,2
Užsienio valiutomis	99,6	126,6	172,2	161,8	163,4
Visos ilgalaikės paskolos	608,3	898,2	1 943,5	2 044,4	2 759,6
Nacionaline valiuta	544,1	723,6	902,8	738,2	1 395,8
Užsienio valiutomis	764,3	1 322,1	4 471,4	5 217,6	6 078,2

Paskolų apimties indeksai

tėsinys

	1995	1997	1999	2000	2001
Ankstesni metai = 100					
Visos paskolos	100,5	120,8	114,8	100,1	123,0
Nacionaline valiuta	105,4	109,5	99,8	86,5	145,8
Užsienio valiutomis	91,3	143,4	126,6	108,6	111,7
Visos trumpalaikės paskolos	83,5	112,4	102,4	92,7	103,4
Nacionaline valiuta	86,7	102,0	92,8	91,3	106,1
Užsienio valiutomis	76,6	135,2	112,3	93,9	101,0
Visos ilgalaikės paskolos	191,2	136,9	125,3	105,2	135,1
Nacionaline valiuta	238,3	125,1	107,7	81,8	189,1
Užsienio valiutomis	142,6	156,5	136,2	116,7	116,5



V.
TARPBANKINIO
SKOLINIMO
RINKA

Tarpbankinio skolinimo rinkos sandoriai

(mln. litų)

	1999	2000	2001
Visi bankų rezidentų sandoriai	6 323,3	4 923,8	7 780,0
1 d.	4 980,1	3 619,6	6 148,5
2–7 d.	915,6	861,6	1 118,6
8 d.–1 mėn.	315,1	387,0	457,1
1–3 mėn.	98,5	37,5	44,6
3–6 mėn.	6,0	7,9	8,0
Ilgiau kaip 6 mėn.	7,9	10,2	3,1
Bankų rezidentų sandoriai nacionaline valiuta	3 465,9	3 682,7	6 604,3
1 d.	2 755,4	2 702,6	5 281,6
2–7 d.	396,6	635,2	854,3
8 d.–1 mėn.	224,8	310,8	417,6
1–3 mėn.	75,2	26,9	39,6
3–6 mėn.	6,0	4,7	8,0
Ilgiau kaip 6 mėn.	7,9	2,6	3,1
Bankų rezidentų sandoriai užsienio valiutomis	2 857,4	1 241,1	1 175,7
1 d.	2 224,7	917,1	866,9
2–7 d.	519,1	226,4	264,3
8 d.–1 mėn.	90,3	76,2	39,5
1–3 mėn.	23,3	10,6	5,0
3–6 mėn.	–	3,2	–
Ilgiau kaip 6 mėn.	–	7,7	–

Tarpbankinio skolinimo rinkos sandorių struktūra

(procentais)

	1999	2000	2001
Visi bankų rezidentų sandoriai = 100			
1 d.	78,8	73,5	79,0
2–7 d.	14,5	17,5	14,4
8 d.–1 mėn.	5,0	7,8	5,9
1–3 mėn.	1,5	0,8	0,6
3–6 mėn.	0,1	0,2	0,1
Ilgiau kaip 6 mėn.	0,1	0,2	0,0
Bankų rezidentų sandoriai nacionaline valiuta = 100			
1 d.	79,5	73,4	80,0
2–7 d.	11,4	17,3	12,9
8 d.–1 mėn.	6,5	8,4	6,3
1–3 mėn.	2,2	0,7	0,6
3–6 mėn.	0,2	0,1	0,1
Ilgiau kaip 6 mėn.	0,2	0,1	0,1
Bankų rezidentų sandoriai užsienio valiutomis = 100			
1 d.	77,8	73,9	73,7
2–7 d.	18,2	18,2	22,5
8 d.–1 mėn.	3,2	6,1	3,4
1–3 mėn.	0,8	0,9	0,4
3–6 mėn.	–	0,3	–
Ilgiau kaip 6 mėn.	–	0,6	–



VI. PALŪKANŪ NORMOS

VI.
Palūkanų
normos

Vidutinės rezidentų indėlių metų palūkanų normos¹

(procentais)

	1993	1995	1997	1999	2000	2001
Terminuotieji indėliai						
Nacionaline valiuta	88,48	20,04	7,44	4,89	3,80	2,98
Užsienio valiutomis	24,42	15,95	5,42	4,36	4,41	3,06
Trumpalaikiai indėliai						
Nacionaline valiuta	88,84	20,06	7,44	4,84	3,72	2,89
Užsienio valiutomis	24,55	15,98	5,42	4,33	4,38	3,01
Ilgalaikiai indėliai						
Nacionaline valiuta	77,42	18,27	8,44	8,08	8,79	6,76
Užsienio valiutomis	21,16	13,76	6,77	5,55	5,82	4,90
Indėliai iki pareikalavimo						
Nacionaline valiuta	33,31	7,18	2,30	1,85	1,54	1,16
Užsienio valiutomis	2,56	3,64	1,24	1,27	1,07	0,80

Vidutinės fizinų asmenų indėlių metų palūkanų normos¹

(procentais)

	1999	2000	2001
Terminuotieji indėliai			
Nacionaline valiuta	7,40	7,18	5,15
Užsienio valiutomis	4,52	4,74	3,82
Trumpalaikiai indėliai			
Nacionaline valiuta	7,36	7,06	4,98
Užsienio valiutomis	4,49	4,69	3,75
Ilgalaikiai indėliai			
Nacionaline valiuta	8,09	8,89	6,77
Užsienio valiutomis	5,50	5,87	4,89

¹ Metų vidurkis.

VI.
Palūkanų
normos

Vidutinės paskolų rezidentams metų palūkanų normos¹

(procentais)

	1993	1995	1997	1999	2000	2001
Visos paskolos						
Nacionaline valiuta	88,25	27,17	13,86	12,99	11,89	9,28
Užsienio valiutomis	69,21	27,30	11,90	11,45	10,62	7,86
Trumpalaikės paskolos						
Nacionaline valiuta	89,04	28,38	13,97	13,27	12,10	9,60
Užsienio valiutomis	70,79	28,86	12,59	11,92	10,93	8,36
Ilgalaikės paskolos						
Nacionaline valiuta	51,02	19,20	13,43	12,31	11,39	8,95
Užsienio valiutomis	14,81	18,70	10,90	10,91	10,21	7,52

Vidutinės paskolų fiziniams asmenims metų palūkanų normos¹

(procentais)

	1999	2000	2001
Visos paskolos			
Nacionaline valiuta	13,25	12,65	9,96
Užsienio valiutomis	11,59	11,45	8,31
Paskolos vartojimo prekėms ir paslaugoms įsigyti			
Nacionaline valiuta	15,27	14,46	12,11
Užsienio valiutomis	13,41	12,28	10,34
Paskolos gyvenamajam būstui įsigyti			
Nacionaline valiuta	10,07	10,40	8,77
Užsienio valiutomis	11,16	11,31	7,68
Trumpalaikės paskolos			
Nacionaline valiuta	14,83	13,75	11,28
Užsienio valiutomis	12,92	11,91	9,97
Paskolos vartojimo prekėms ir paslaugoms įsigyti			
Nacionaline valiuta	14,96	14,12	11,87
Užsienio valiutomis	13,31	12,18	12,43

¹ Metų vidurkis.

VI.
Palūkanų
normos

Vidutinės paskolų fiziniams asmenims metų palūkanų normos¹

tėsinys

	1999	2000	2001
Paskolos gyvenamajam būstui įsigyti			
Nacionaline valiuta	16,26	15,43	12,27
Užsienio valiutomis	14,59	13,43	12,64
Ilgalaikės paskolos			
Nacionaline valiuta	12,09	11,41	9,38
Užsienio valiutomis	10,92	11,21	7,84
Paskolos vartojimo prekėms ir paslaugoms įsigyti			
Nacionaline valiuta	15,71	15,23	12,40
Užsienio valiutomis	13,55	12,41	9,31
Paskolos gyvenamajam būstui įsigyti			
Nacionaline valiuta	9,26	9,79	8,68
Užsienio valiutomis	10,86	11,15	7,57

Vidutinės tarpbankinio skolinimo rinkos sandorių palūkanų normos¹

(procentais)

	1999	2000	2001
Sandoriai nacionaline valiuta	7,20	4,08	3,46
1 d.	7,19	3,77	3,41
2–7 d.	7,48	4,73	3,65
8 d.–1 mėn.	6,37	5,17	3,59
1–3 mėn.	8,52	6,11	4,70
3–6 mėn.	8,50	11,63	4,30
Ilgiau kaip 6 mėn.	7,91	5,06	3,99
Sandoriai užsienio valiutomis	5,21	5,94	3,58
1 d.	5,01	5,84	3,63
2–7 d.	5,03	6,12	3,33
8 d.–1 mėn.	9,24	6,37	3,72
1–3 mėn.	12,68	6,24	6,00
3–6 mėn.	–	6,83	–
Ilgiau kaip 6 mėn.	–	7,11	–

¹ Metų vidurkis.

Vidutinis Vyriausybės vertybinių popierių pelningumas aukcionuose¹

(procentais)

	1995	1997	1999	2000	2001
Iždo vekseliai	26,65	8,90	11,40	8,85	5,67
Iki 1 mėn.	27,55	6,82	7,75	–	–
1–3 mėn.	23,87	6,18	11,69	7,31	–
3–6 mėn.	27,12	9,02	10,21	7,54	–
6–12 mėn.	25,42	9,17	12,67	9,23	5,67
Vyriausybės obligacijos	–	–	13,73	11,09	7,24

¹ Metų vidurkis.



VII.
VALIUTŲ
RINKOS
APYVARTA

Valiutų rinkos apyvarta¹

(mln. litų)

	1999	2000	2001
Valiutų rinkos apyvarta	55 762,4	59 906,2	84 565,7
Valiutų rinkos sandoriai grynaisiais pinigais	7 255,5	6 714,8	6 641,9
Valiutų rinkos sandoriai negrynaisiais pinigais	48 506,8	53 191,4	77 923,8
Neatidėliotini sandoriai	38 527,5	41 728,5	59 085,0
Išankstiniai sandoriai	317,8	1 248,4	3 453,3
Apsikeitimo sandoriai	7 884,1	8 429,3	12 282,1
Pasirinkimo sandoriai	1 777,4	1 785,3	3 103,4

¹Valiutų pirkimo ir pardavimo už litus sandorių apyvarta, atėmus besidubliuojančius sandorių tarp rezidentų kredito įstaigų (bankų) duomenis.

Valiutų rinkos apyvartos struktūra

(procentais)

	1999	2000	2001
Valiutų rinkos sandoriai grynaisiais pinigais	13,0	11,2	7,9
Valiutų rinkos sandoriai negrynaisiais pinigais	87,0	88,8	92,1
Neatidėliotini sandoriai	69,1	69,6	69,9
Išankstiniai sandoriai	0,6	2,1	4,1
Apsikeitimo sandoriai	14,1	14,1	14,5
Pasirinkimo sandoriai	3,2	3,0	3,7

Valiutų rinkos apyvarta¹ pagal sandorių dalyvius

(mln. litų)

	1999	2000	2001
Visa valiutų rinkos apyvarta	48 506,8	53 191,4	77 923,8
Valiutų pirkimo ir pardavimo sandoriai su kredito įstaigomis			
Iš viso	27 313,7	27 856,3	49 276,7
Rezidentų kredito įstaigos	5 899,6	3 897,3	6 053,6
Nerezidentų kredito įstaigos	21 414,1	23 959,0	43 223,1
Valiutų pirkimo ir pardavimo sandoriai su nekredito įstaigomis			
Iš viso	21 193,1	25 335,1	28 647,1
Rezidentų nekredito įstaigos	20 180,7	23 215,8	26 191,8
Nerezidentų nekredito įstaigos	1 012,4	2 119,3	2 455,2

¹Negrynaisiais pinigais.

Efektyviųjų lito kursų indeksai

(1993 m. birželio mėn. = 100)

	1995	1997	1999	2000	2001
Nominalieji					
Visų valiutų atžvilgiu	352,5	441,8	786,7	920,2	955,1
ES valiutų atžvilgiu	99,3	114,2	120,8	138,2	143,8
Vidurio ir Rytų Europos valiutų atžvilgiu	116,2	139,9	152,1	163,3	163,1
NVS valiutų atžvilgiu	828,5	1 146,1	5 358,4	7 215,0	7 665,0
Realieji					
Visų valiutų atžvilgiu	97,7	118,0	156,4	165,8	161,2
ES valiutų atžvilgiu	214,6	323,7	353,7	399,8	411,8
Vidurio ir Rytų Europos valiutų atžvilgiu	149,5	183,4	186,8	191,8	187,2
NVS valiutų atžvilgiu	64,6	63,5	120,4	117,5	101,5



VIII.
VERTYBINIŲ
POPIERIŲ
RINKA

Vyriausybės vertybinių popierių pirminė rinka

	1995	1997	1999	2000	2001
Surengti aukcionai	72	92	91	60	51
Paklausa aukcionuose, mln. Lt					
Iždo vekselių	3 526,9	7 007,7	6 048,2	3 677,0	1 393,2
Vyriausybės obligacijų	–	–	113,5	923,0	1 394,4
Aukcionuose parduota (nominaliųjų verte), mln. Lt					
Iždo vekselių	2 690,0	3 980,8	3 738,5	1 966,3	760,6
Iki 1 mėn.	1 098,0	180,0	270,0	–	–
1–3 mėn.	468,5	120,0	243,9	100,0	–
3–6 mėn.	1 001,9	1 923,7	1 298,5	330,0	–
6–12 mėn.	121,6	1 757,1	1 926,1	1 536,3	760,6
Vyriausybės obligacijų	–	–	41,5	486,4	680,0
Išpirkta, mln. Lt					
Iždo vekselių	2 263,4	3 229,1	4 273,3	2 127,2	1 176,9
Iki 1 mėn.	1 133,5	209,2	338,5	–	–
1–3 mėn.	426,6	106,4	278,0	155,9	–
3–6 mėn.	671,6	2 157,0	1 623,3	378,5	–
6–12 mėn.	31,7	556,5	2 033,5	1 592,8	1 176,9
Ilgiau kaip 12 mėn.	–	200,0 ¹	–	–	–
Vyriausybės obligacijų	–	–	–	–	41,5
Apyvartoje (metų pabaigoje), mln. Lt					
Iždo vekselių	676,5	1 649,1	1 157,1	996,3	580,0
Iki 1 mėn.	13,5	–	–	–	–
1–3 mėn.	110,5	50,0	55,9	–	–
3–6 mėn.	462,7	459,5	48,5	–	–
6–12 mėn.	89,8	1 139,6	1 052,7	996,3	580,0
Ilgiau kaip 12 mėn.	–	–	–	–	–
Vyriausybės obligacijų	–	–	41,5	527,8	1 166,4

¹ VVP emisija išplatinta pasirašant.

Vertybinių popierių antrinė rinka

	1993	1995	1997	1999	2000	2001
Bendra NVPB kapitalizacija (metų pabaigoje), mln. Lt	71	2 160	10 202	13 882	13 741	12 475
Akcijų kapitalizacija	71	1 518	8 691	12 706	12 207	10 505
VVP kapitalizacija	–	642	1 511	1 168	1 529	1 967
Obligacijų kapitalizacija	–	–	–	8	5	3
Bendra NVPB apyvarta, mln. Lt	1,2	499,9	1 463,0	2 302,3	1 758,7	1 844,2
Apyvarta centrinėje rinkoje	0,0	16,8	653,9	154,6	129,7	136,5
Apyvarta tiesioginiais sandoriais	1,2	483,1	809,5	2 147,7	1 629,0	1 707,7
VVP apyvarta, mln. Lt	–	351,6	504,3	1 055,7	930,0	1 003,8
Apyvarta centrinėje rinkoje	–	4,9	390,5	12,4	1,7	56,2
Apyvarta tiesioginiais sandoriais	–	346,7	113,8	1 043,3	928,3	947,6
Indeksai (metų pabaigoje), punktais						
LITIN	–	–	903,48	523,49	457,80	321,51
LITIN-10	–	–	–	1 147,30	1 137,01	1 139,43
LITIN-A	–	1 000,00	1 930,85	1 109,17	1 105,94	–
LITIN-G	–	1 000,00	1 862,90	1 088,85	1 046,89	855,34
LITIN-VVP	–	–	1 368,43	1 704,02	1 891,47	2 068,72



IX.
MOKĖJIMŲ
BALANSAS

Einamoji sąskaita

(mln. litų)

	1993	1995	1997	1999	2000	2001
Einamoji sąskaita	-362,9	-2 457,4	-3 925,4	-4 776,3	-2 699,6	-2 295,0
Prekybos balansas	-665,0	-2 791,7	-4 589,9	-5 618,3	-4 415,1	-4 432,2
Eksportas (f.o.b. kainomis)	8 711,0	10 824,4	16 769,7	12 586,7	16 201,5	19 555,6
Importas (f.o.b. kainomis)	-9 376,0	-13 616,1	-21 359,6	-18 205,0	-20 616,6	-23 987,7
Paslaugų balansas	-240,4	-51,6	537,9	1 221,6	1 520,3	1 825,9
Kreditas	855,8	1 940,9	4 127,4	4 366,2	4 235,0	4 626,8
Debetas	-1 096,2	-1 992,5	-3 589,5	-3 144,6	-2 714,7	-2 800,9
Pajamų balansas	34,4	-51,5	-793,5	-1 031,0	-775,1	-718,8
Kreditas	52,7	203,4	320,4	459,2	742,0	822,8
Debetas	-18,4	-254,9	-1 113,9	-1 490,2	-1 517,1	-1 541,6
Einamųjų pervedimų balansas	508,2	437,4	920,2	651,4	970,3	1 030,1
Kreditas	508,2	449,3	947,9	669,6	987,4	1 047,8
Debetas	-	-11,9	-27,8	-18,2	-17,1	-17,7
Einamosios sąskaitos balanso ir BVP santykis,%	-3,1	-10,2	-10,2	-11,2	-6,0	-4,8

Kapitalo ir finansinė sąskaitos

(mln. litų)

	1993	1995	1997	1999	2000	2001
Kapitalo sąskaita	...	-156,0	16,5	-13,2	8,6	5,5
Finansinė sąskaita	84,5	1 702,9	3 144,2	4 980,0	2 182,2	1 674,3
Lietuvos investicijos užsienyje	404,3	-190,0	-954,4	-772,2	-420,7	-750,5
Tiesioginės investicijos	...	-4,0	-107,9	-34,5	-14,8	-28,4
Investicijų portfelis	-3,8	-41,8	30,8	-7,8	-565,5	104,9
Finansinės išvestinės priemonės	-	-	-	-	-	73,0
Kitos investicijos	408,1	-144,2	-877,3	-729,9	159,6	-900,0
Įsiskolinimas už prekes ir paslaugas	...	-257,1	-266,9	341,0	298,2	-319,4
Užsienio investicijos Lietuvoje	879,9	2 820,1	5 049,7	4 969,6	3 125,7	3 724,9
Tiesioginės investicijos	135,7	290,2	1 418,0	1 945,8	1 515,5	1 783,3
Investicijų portfelis	2,3	346,6	748,0	2 051,0	1 623,7	952,1
Finansinės išvestinės priemonės	-	-	-	-	-	-78,3
Kitos investicijos	741,9	2 183,3	2 883,7	972,8	-13,5	1 067,8
Paskolos	1 080,8	1 482,6	1 800,0	899,8	-335,6	-1,8
Oficialiosios tarptautinės atsargos	-1 199,7	-927,1	-951,1	782,8	-522,8	-1 300,1
Klaidos ir praleidimai	278,4	910,6	764,8	-190,5	508,8	615,1

Duomenys apie finansinės sąskaitos pokyčius pateikti vienoje eilutėje su atitinkamu ženklu:

(+) – užsienio turto sumažėjimas arba įsipareigojimų padidėjimas;

(-) – užsienio turto padidėjimas arba įsipareigojimų sumažėjimas.

Tarptautinės investicijos

(metų pabaigoje; mln. litų)

	1997	1999	2000	2001
Tarptautinių investicijų balansas	-7 295,3	-14 855,9	-16 063,7	-16 819,7
Užsienio turtas	8 594,5	9 811,0	10 710,4	12 504,6
Tiesioginės investicijos užsienyje	103,9	103,8	117,3	191,4
Akcijos ir reinvesticijos	14,4	64,4	70,4	105,7
Kitas kapitalas	89,5	39,4	46,9	85,7
Investicijų portfelis	118,8	130,2	689,2	552,4
Nuosavybės vertybiniai popieriai	11,7	23,5	23,9	19,6
Skolos vertybiniai popieriai	107,1	106,7	665,3	532,8
Finansinės išvestinės priemonės	-	-	-	0,0
Kitos investicijos	4 120,9	4 608,5	4 469,4	5 084,1
Įsiskolinimas už prekes ir paslaugas	2 122,1	2 035,3	1 750,7	2 074,6
Paskolos	102,2	278,3	1 429,7	1 791,3
Gryniesiems pinigams ir indėliams	1 830,5	2 267,9	1 237,3	1 129,0
Kitas užsienio turtas	66,1	27,0	51,7	89,2
Oficialiosios tarptautinės atsargos	4 250,9	4 968,5	5 434,6	6 676,6
Isipareigojimai	15 889,8	24 666,8	26 774,1	29 324,3
Tiesioginės investicijos Lietuvoje	4 162,5	8 252,1	9 337,3	10 661,9
Akcijos ir reinvesticijos	2 667,0	6 506,5	7 238,0	8 278,1
Kitas kapitalas	1 495,5	1 745,6	2 099,3	2 383,8
Investicijų portfelis	1 690,0	3 514,0	4 561,4	5 250,4
Nuosavybės vertybiniai popieriai	271,2	427,6	512,2	382,2
Skolos vertybiniai popieriai	1 418,8	3 086,4	4 049,2	4 868,1
Finansinės išvestinės priemonės	-	-	-	0,0
Kitos investicijos	10 037,3	12 900,7	12 875,4	13 412,0
Įsiskolinimas už prekes ir paslaugas	2 683,8	2 766,5	2 929,2	3 449,0
Paskolos	6 580,8	9 178,2	9 047,1	8 596,1
Gryniesiems pinigams ir indėliams	595,8	756,8	591,6	664,4
Kiti finansiniai įsipareigojimai	176,9	199,2	307,6	702,5

Tiesioginės užsienio investicijos Lietuvoje

(mln. litų)

Investuotojai	2001	
	srautas	likutis ¹
Airija	-1,9	74,5
Austrija	-8,7	46,1
Baltarusija	0,6	2,9
Belgija	23,6	113,4
Čekija	0,6	12,7
Danija	407,8	1 982,9
D. Britanija	74,7	689,7
Estija	453,2	1 071,5
Graikija	-0,1	1,9
Islandija	11,1	26,8
Ispanija	-14,1	-10,2
Italija	18,1	45,5
JAV	-20,4	882,6
Japonija	-0,3	0,0
Kanada	-5,2	52,8
Kinija	0,3	11,3
Latvija	17,7	132,5
Lenkija	6,4	229,1
Lichtenšteinas	-28,4	38,3
Liuksemburgas	-53,8	269,3
Nyderlandai	89,5	194,4
Norvegija	22,4	399,2
Portugalija	-10,9	0,4
Prancūzija	3,1	105,8
Rusija	62,6	167,1
Suomija	52,3	619,3
Švedija	281,1	1 720,6
Šveicarija	-22,4	342,6
Turkija	6,0	41,1
Ukraina	-3,4	8,4
Vokietija	304,4	984,5
Kiti	117,3	404,9
Iš viso	1 783,2	10 661,9

¹ Metų pabaigoje.



X.
PAGRINDINIAI
ŠALIES
EKONOMIKOS
RAIDOS
RODIKLIAI

Pagrindiniai šalies ekonomikos raidos rodikliai

	1995	1997	1999	2000	2001
Bendrasis vidaus produktas (galiojusiomis kainomis)					
Iš viso, mln. Lt	24 102,8	38 340,3	42 654,6	45 147,6	47 967,7
Vienam gyventojui, Lt	6 637	10 711	12 082	12 877	13 752
Bendrojo vidaus produkto indeksas (palyginamosiomis 1995 m. kainomis; ankstesni metai = 100)					
	103,3	107,3	96,1	103,8	105,9
Pramonės produkcijos indeksas (ankstesni metai = 100)					
Visa pramonė	105,3	103,3	88,8	105,3	116,9
Kasyba bei karjerų eksploatavimas ir apdirbamoji pramonė	100,9	108,0	90,4	108,8	117,0
Žemės ūkio produkcijos indeksas (ankstesni metai = 100)					
	113,8	108,6	85,5	105,4	91,5
Vartojimo prekių ir paslaugų kainų indeksas (ankstesni metai = 100)					
	139,6	108,9	100,8	101,0	101,3
Parduotos kasybos bei karjerų eksploatavimo ir apdirbamosios pramonės produkcijos kainų indeksas (ankstesni metai = 100)					
	128,3	104,2	103,1	119,4	98,3
Statybos darbų kainų indeksas (ankstesni metai = 100)					
	125,4	109,8	102,2	100,9	99,5
Žemės ūkio produkcijos supirkimo kainų indeksas (ankstesni metai = 100)					
Visa produkcija	153,7	94,7	95,7	84,8	106,7
Augininkystės produkcija	146,1	85,5	103,0	88,1	92,7
Gyvulininkystės produkcija	156,1	98,0	93,2	83,6	113,3
Vidutinės mėnesio vieno namų ūkio nario disponuojamos pajamos, Lt					
Visos pajamos	–	368,9	428,0	415,4	409,5
Piniginės pajamos	–	297,0	360,4	349,4	345,5
Vidutinės mėnesio vieno namų ūkio nario vartojimo išlaidos, Lt					
Visos išlaidos	–	382,6	425,4	404,4	411,4
Piniginės išlaidos	–	311,3	357,8	338,7	347,5

Pagrindiniai šalies ekonomikos raidos rodikliai

tesinys

	1995	1997	1999	2000	2001
Vidutinis mėnesio darbo užmokestis, Lt					
Apskaičiuotasis	480,9	778,1	987,4	970,8	991,2
Išmokėtasis	362,6	576,6	722,4	692,2	705,1
Realiojo darbo užmokesčio indeksas (ankstesni metai = 100)	103,2	113,4	104,9	94,9	100,6
Vidutinė nedirbančio pensininko mėnesio senatvės pensija, Lt	150,98	242,62	310,16	312,54	317,61
Užimtumo lygis ¹ (užimti gyventojai/15–64 m. gyventojai),%	...	61,2	62,3	59,8	57,7
Bedarbių skaičius ¹ , tūkst.	347,1	257,2	263,3	275,7	299,3
Nedarbo lygis ¹ (bedarbių skaičius /darbo jėga),%	17,1	14,1	14,1	15,4	17,0
Eksportas, mln. Lt	10 820,1	15 440,7	12 015,2	15 237,5	18 332,0
Importas, mln. Lt	14 593,9	22 576,9	19 337,9	21 826,0	25 413,2
Užsienio prekybos balansas, mln. Lt	-3 773,8	-7 136,2	-7 322,7	-6 588,5	-7 081,2
Užsienio prekybos balanso ir BVP santykis, %	-15,7	-18,6	-17,2	-14,6	-14,8
Valstybės skola (metų pabaigoje), mln. Lt					
Visa skola	...	8 077,4	12 069,4	12 724,7	12 903,6
Vidaus skola	...	2 470,1	2 354,2	2 827,4	3 047,4
Skola užsieniui	3 305,2	5 607,3	9 715,3	9 897,3	9 856,2
Valstybės skolos užsieniui ir BVP santykis, %	13,7	14,6	22,8	21,9	20,5

¹ Gyventojų užimtumo tyrimo duomenys.

Kai kurie 2001 m. duomenys yra išankstiniai ir ateityje gali būti patikslinti.

Šaltinis: Statistikos departamento prie Lietuvos Respublikos Vyriausybės ir Finansų ministerijos duomenys.



XI.
KAI KURIŲ
RODIKLIŲ
PAAIŠKINIMAI

AKCIJOS. Investicijų vertybiniai popieriai, pažymintys jų savininkų akcininkų dalyvavimą bendrovės kapitale ir suteikiantys jiems turtines ir neturtines teises.

AKTYVAS (TURTA). Visa fiziniam ar juridiniam asmeniui priklausanti nuosavybė, turinti komercinę ar menamąją vertę. Aktyvus gali sudaryti konkreti nuosavybė arba pretenzijos (reikalavimai) kitiems nuosavybės savininkams.

APSIKEITIMO SANDORIS. Sandoris, kurį sudariusios šalys tam tikram laikotarpiui gali apsieikti valiutomis.

ATPIRKIMO SANDORIS (REPO; RP). Vertybinių popierių pardavimo sandoris, įsipareigojant juos atpirkti nustatyta kaina ir nustatytu laiku.

BANKNOTAS. Popierinis pinigas – rašytinis banko pasižadėjimas nurodytu laiku arba anksčiau sumokėti tam tikrą pinigų sumą banknoto pateikėjui; dažniausiai garantuojamas centrinio banko.

EKSPORTAS. Prekės ir paslaugos, parduotos gyventojams, verslo įmonėms ar valstybės institucijoms užsienyje.

GRYNASIS UŽSIENIO TURTAS (GUT). Rodiklis, kuris skaičiuojamas kaip pretenzijų ir įsipareigojimų nerezidentams skirtumas. Jis pagrįstas finansinio programavimo tapatybe, t. y. finansų institucijų piniginiai įsipareigojimai rezidentams lygūs GUT ir grynajam vidaus turtui. Visų ekonomikos sektorių GUT pokyčiai leidžia įvertinti užsienio kapitalo poreikį finansuoti šalies einamąją sąskaitą.

GRYNASIS VIDAUS TURTAS (GVT). Rodiklis, kuris skaičiuojamas pinigų apžvalgos pagrindu kaip grynujų pretenzijų centrinei vyriausybei, pretenzijų kitiems ekonomikos sektoriams ir likusių grynujų straipsnių suma. Jis pagrįstas finansinio programavimo tapatybe, t. y. finansų institucijų piniginiai įsipareigojimai rezidentams lygūs GVT ir grynajam užsienio turtui. GVT pokyčiai leidžia įvertinti ekonomikos sektorių įtaką bendrajam likvidumo lygiui.

ILGALAIKĖ PASKOLA. Paskola, kuri suteikiama ilgiau nei vieneriems metams.

IMPORTAS. Užsienio prekės ir paslaugos, įsigytos gyventojų, firmų arba valstybės institucijų.

INDĒLIS. 1. Lėšos (grynieji pinigai, čekiai, vekseliai ir t. t.), laikomos banke ir naudojamos bankininkystės veikloje. Indėlio likutis banke – tai kreditas, suteikiantis indėlininkui teisę gauti iš banko lygiavertę pinigų sumą. 2. Kliento sąskaitos finansų institucijoje kreditavimas grynaisiais pinigais, čekiais arba vekseliais.

INDĒLIS IKI PAREIKALAVIMO. Lėšos, kurias klientas gali atsiimti banke iš anksto neįspėjęs arba panaudoti mokėjimams ir atsiskaitymams.

INVESTICIJOS. Lėšų investavimas į finansinį arba realųjį turtą, siekiant gauti palūkanų arba dividendų, taip pat tikintis turto vertės didėjimo.

ĮSIPAREIGOJIMAS. 1. Pasiskolinta suma. 2. Finansavimo šaltinis, pvz., indėlis banke; 3. Teisinis įsipareigojimas atlyginti nuostolį ar žalą, patirtą dėl veiksmo ar sandorio.

IŠANKSTINIS SANDORIS. Šalių tarpusavio sandoris sutartą ateities datą pirkti arba parduoti valiutą sutartu kursu.

IŽDO VEKSELIAI. Vienerių metų ir trumpesnio laikotarpio Vyriausybės skoliniai įsipareigojimai, viešai parduodami aukcionuose.

KOMERCINIS BANKAS. Akcinio kapitalo pagrindu veikianti įmonė, kuri verčiasi indėlių ir kitų gražintinų lėšų priėmimu ir paskolų teikimu bei prisiima su tuo susijusią riziką ir atsakomybę, taip pat užsiima kita įstatymų nustatyta veikla.

MOKĖJIMŲ BALANSAS. Statistinė ataskaita, parodanti atitinkamo laikotarpio šalies ekonomines operacijas su likusiu pasauliu. Mokėjimų balansą sudaro šios pagrindinės sąskaitos: einamoji sąskaita, kuri parodo dvišalius prekių ir paslaugų sandorius, gautas ir sumokėtas palūkanas, dividendus bei pervedimus (negražintinai perduotas vertybes, pinigines lėšas, humanitarinę pagalbą ir t. t.); kapitalo ir finansinė sąskaita, kurioje parodomos nerezidentų negamybinių ir nefinansinių aktyvų operacijos bei kapitalo pervedimai; finansinių aktyvų judėjimas iš šalies į šalį.

Mokėjimų balansas parodo ne prekių, aktyvų ir t. t. apimtį bei būklę, o jų finansų srautus, t. y. nurodytų straipsnių pokyčius atitinkamą laikotarpį.

NEATIDĒLIOTINAS SANDORIS. Valiutos pirkimas ir pardavimas, kai šalis įsipareigoja mokėjimą įvykdyti ne vėliau kaip per dvi darbo dienas.

NEREZIDENTAI. Juridiniai ir fiziniai asmenys, nuolat gyvenantys bei veikiantys kitose šalyse arba gyvenantys ir veikiantys Lietuvoje trumpiau nei vienerius metus. Išimtis – ambasados, atstovybės, karinės bazės ir kiti panašūs subjektai, taip pat studentai, kurių buvimo ar mokslo trukmė gali būti ilgesnė nei vieneri metai.

NOMINALIOJO EFEKTYVIOJO VALIUTOS KURSO INDEKSAS. Apibendrinantis rodiklis, kuris parodo dvišalių nominaliųjų valiutos kursų (pagrindinių prekybos partnerių) vidutinį pokytį, palyginti su baziniu laikotarpiu.

OFICIALIOSIOS TARPTAUTINĖS ATSARGOS. Jas sudaro: piniginis auksas, SST, atsargų pozicija TVF ir konvertuojamosios valiutos.

PALŪKANŲ NORMA. Kredito kaina, išreikšta procentais.

PASIRINKIMO SANDORIS. Sandoris, suteikiantis teisę, bet ne įsipareigojimą, pirkti arba parduoti valiutą.

PASKOLA. Sandoris, kurio metu nuosavybės savininkas (skolintojas) leidžia kitai šaliai (skolininkui) naudotis savo nuosavybe.

PINIGAI. Visuotinis vertės ekvivalentas, atliekantis mainų, kaupimo, vertės mato, apyvartos ir mokėjimų priemonės funkciją.

PINIGAI APYVARTOJE. Banknotai ir monetos už bankų sistemos ribų.

PINIGAI, IŠLEISTI Į APYVARTĄ. Grynieji pinigai, išleisti centrinio banko.

PINIGŲ APYVARTOS GREITIS. Vidutinis piniginio vieneto apyvartų skaičius per metus. Dažniausiai skaičiuojamas kaip nominaliojo bendrojo vidaus produkto ir pinigų kiekio santykis.

PINIGŲ ATSARGA. Aktyvai, kuriuos kredito įstaigos gali naudoti teisiškai numatytoms privalomosioms atsargoms.

PINIGŲ BAZĖ. Pinigų bazę sudaro: centrinio banko išleisti į apyvartą grynieji pinigai; komercinių bankų atsargos nacionaline valiuta ir privalomosios atsargos užsienio valiutomis.

PINIGŲ ELEMENTAI. Sudėtiniai pinigų rodikliai, kurie vartojami kaip pinigų kiekio matai. Priklausomai nuo jų apibrėžimo apima įvairias likvidaus turto grupes (P1 – indėliai iki pareikalavimo ir pinigai apyvartoje; kvazipiniginiai – terminuotieji ir taupomieji indėliai litais bei užsienio valiuta; P2 – P1 ir kvazipiniginiai). Pinigų politikoje gali būti vartojama vienas ar daugiau pinigų apibrėžimų.

PINIGŲ KIEKIS. Bendras pinigų kiekis ekonomikoje. Ji sudaro: pinigai apyvartoje ir indėliai taupomosiose bei einamosiose sąskaitose.

PINIGŲ DAUGIKLIS. Santykis tarp pinigų bazės ir pinigų kiekio.

POZICIJA TVF. Šalies narės dalis nario mokesčio TVF nustatyta užsienio valiuta. Pozicija TVF parodyta šalies oficialiosiose tarptautinėse atsargose.

PRETENZIJA. 1. Reikalavimas atlyginti žalą ar nuostolį, patirtus dėl pakenkimo arba informacijos iškraipymo. 2. Teisė į kitiems priklausančias skolas, privilegijas ir kt.

PRIVALOMOSIOS ATSARGOS. Kredito įstaigų įsipareigojimas laikyti dalį savo įsipareigojimų centriniame banke. Privalomosios atsargos yra pinigų politikos priemonė, padedanti reguliuoti pinigų pasiūlą ir bankinės sistemos likvidumą.

REALIOJO EFEKTYVIOJO VALIUTOS KURSO INDEKSAS. Apibendrinantis rodiklis, kuris parodo vidutinį dvišalių nominaliųjų valiutos kursų (pagrindinių prekybos partnerių) ir infliacijos pokytį, palyginti su baziniu laikotarpiu.

REZIDENTAI. Juridiniai ir fiziniai asmenys, nuolat arba laikinai, bet ilgiau nei vienerius metus, gyvenantys Lietuvoje ir turintys ekonominių interesų.

SKOLA. Piniginis skolininko įsipareigojimas.

SPECIALIOSIOS SKOLINIMOSI TEISĖS (SST). Tarptautinio valiutos fondo sukurtos tarptautinės atsargos. Jų vertė nustatoma valiutų "krepšelio" pagrindu. TVF nariai gali naudotis SST kitų šalių narių finansinėms pretenzijoms apmokėti.

TERMINUOTASIS INDĖLIS. Indėlis, kurio negalima atsiimti be nuostolio anksčiau nustatyto termino arba nepranešus iš anksto.

TRUMPALAIKĖ PASKOLA. Paskola, kuri suteikiama vieneriems metams ar trumpesniai laikotarpiui.

UŽSIENIO VALIUTA. Kitos šalies pinigai.

VERTYBINIAI POPIERIAI. Akcijos, obligacijos ir kiti nuosavybės arba skolos dokumentai, naudojami vykdant finansines operacijas privačiame ir valstybiniame sektoriuose.


VERTYBINIŲ POPIERIŲ APYVARTA NVPB. Vertybinių popierių pasiūla, platinimas, perleidimas ar pasiūlymas perleisti tarpininkaujant vertybinių popierių viešosios apyvartos tarpininkui ir (arba) per reklamą ar kitaip kreipiantis į visuomenę, ir (arba) kreipiantis į daugiau kaip 100 asmenų.

VERTYBINIŲ POPIERIŲ BIRŽOS INDEKSAI (LITIN). Kainos tipo indeksai, kurie parodo dominuojančių vertybinių popierių kainų pasikeitimo antrinėje rinkoje kryptį, dydį ir jų dinamiką per tam tikrą laikotarpį. Indeksai yra akcijų kapitalizacijos sumos tam tikru laiko momentu ir tų pačių akcijų kapitalizacijų sumos pradinio indekso skaičiavimo momentu, t. y. bazinės kapitalizacijos, santykis.

VERTYBINIŲ POPIERIŲ PELNINGUMAS. Investicijų į vertybinius popierius metų pajamos, kaip vertybinių popierių (VP) kainos procentas. Apskaičiuojamas kaip pajamų ir VP pirkimo kainos (rinkos kainos ar kitos vertės išraiškos) santykis.

VERTYBINIŲ POPIERIŲ RINKA. Institucinė ir teisinė sistema, kuri įgalina parduoti ar pirkti vertybinius popierius. Skiriamos dvi vertybinių popierių rinkos. Pirminė rinka skirta naujiems išleistiems vertybiniams popieriams, o antrinė – anksčiau išleistiems vertybiniams popieriams pirkti ir parduoti.

VERTYBINIŲ POPIERIŲ RINKOS KAPITALIZACIJA. Bendra vienos arba kelių VP emisijų rinkos vertė, apskaičiuojama VP skaičių dauginant iš VP rinkos kainos.



XII.
SVARBIAUSIOS
LIETUVOS
BANKININKYSTĖS
RAIDOS DATOS

XI.
Svarbiausios
Lietuvos
bankininkystės
raidos datos

1922 m.

- Rugpjūčio 9 d. Steigiamojo Seimo priimtas Piniginio vieneto įstatymas
Rugpjūčio 11 d. Steigiamojo Seimo priimtas Lietuvos banko įstatymas
Rugsėjo 22 d. Ministrų kabineto patvirtintas Lietuvos banko statutas
Rugsėjo 27 d. Pirmojo steigiamojo akcininkų susirinkimo įkurtas Lietuvos bankas
Spalio 2 d. Lietuvos banko veiklos pradžia
Išleistas į apyvartą litas
Valstybės išdinėse pradėtas ostpinigių keitimas į litus

1923 m.

- Sausio 1 d. Nutrauktas atsiskaitymas ostpinigiais
Vasario 6 d. Visoms valdymo įstaigoms uždrausta mokesčius ir rinkliavas priimti užsienio valiutomis
Vasario 23 d. Įsteigtas pirmasis savarankiškas Lietuvos banko skyrius Klaipėdoje
Kovo 1 d. Lietuvos banko perimta pirmoji išdinė Kaune
Kovo 28 d. Įsteigtas Lietuvos banko skyrius Kybartuose
Birželio 27 d. Lietuvos banko perimta paskutinė išdinė Kaišiadoryse (Lietuvos bankas perėmė 21 išdinę)

1925 m.

- Įsteigti Lietuvos banko skyriai Biržuose ir Šilutėje
Išleistos į apyvartą sidabrinės ir bronzinės monetos

1928 m.

- Liepos 15 d. Išleistas pirmasis Lietuvos banko biuletenis (buvo leidžiamas 4 kartus per metus)

1930 m.

- Įsteigti Lietuvos banko skyriai Jurbarke ir Joniškėje

1931 m.

- Lietuvos bankas tapo Tarptautinių atsiskaitymų banko nariu

1932 m.

- Lietuvos bankas turėjo 26 skyrius

1938 m.

- Kovo 17 d. Atidaryta Lietuvos banko Panemunės keitimo kasa

1939 m.

- Lapkričio 2 d. Įsteigti Lietuvos banko skyriai Vilniuje, Trakuose, Švenčionyse (1939 m. pabaigoje Lietuvos bankas turėjo 29 skyrius)

1940 m.

- Liepos 26 d. Priimtas Bankų nacionalizavimo įstatymas
Rugpjūčio 6 d. Baigta bankų nacionalizacija
Nacionalizuotas Lietuvos bankas perduotas TSRS valstybiniam bankui ir tapo jo respublikiniu padaliniu

XI.
Svarbiausios
Lietuvos
bankininkystės
raidos datos

1990 m.

- Vasario 13 d. Lietuvos TSR Aukščiausiosios Tarybos priimtas Lietuvos banko įstatymas
- Kovo 1 d. Įsteigtas Lietuvos bankas
- Kovo 13 d. Lietuvos Respublikos Aukščiausiosios Tarybos – Atkuriamojo Seimo paskirtas Lietuvos banko valdybos pirmininkas
- Rugsėjo 4 d. Lietuvos Respublikos Aukščiausiosios Tarybos – Atkuriamojo Seimo patvirtintas Lietuvos banko statutas ir pagrindinis kapitalas
- Spalio 2 d. Lietuvos Respublikos Aukščiausiosios Tarybos – Atkuriamojo Seimo priimtas įstatymas „Dėl Lietuvos Respublikoje veikiančių TSRS bankų įstaigų nuosavybės“ ir nutarimas dėl jo įgyvendinimo
- Lapkričio 3 d. Lietuvos Respublikos Vyriausybės priimtas nutarimas „Dėl Lietuvos Respublikos monetų gamybos“
- Lapkričio 17 d. Lietuvos Respublikos Vyriausybės priimtas nutarimas „Dėl litų spausdinimo“
- Gruodžio 27 d. Lietuvos banke atidaryta pirmoji valiutinė sąskaita

1991 m.

- Vasario 28 d. Atidaryta pirmoji Lietuvos banko korespondentinė sąskaita užsienyje (Švedijoje)
- Kovo 1 d. Lietuvos banko perimta TSRS valstybinio banko Lietuvos respublikinė inkasacijos valdyba
- Kovo 21 d. Lietuvos Respublikos Aukščiausiosios Tarybos – Atkuriamojo Seimo priimtas Laikinis valiutos fondų ir atsiskaitymų konvertuojamąja valiuta įstatymas
- Spalio 31 d. Lietuvos banko gauta pirmoji monetų siunta
- Lapkričio 5 d. Lietuvos Respublikos Aukščiausiosios Tarybos – Atkuriamojo Seimo priimtas Lietuvos Respublikos pinigų išleidimo įstatymas
- Sudarytas Lito komitetas
- Lapkričio 29 d. Lietuvos banko gauta pirmoji banknotų siunta
- Gruodžio 9 d. Lito komiteto priimtas nutarimas „Dėl pasiruošimo Lietuvos Respublikos pinigų sistemos pertvarkymui“
- Gruodžio 16 d. Lietuvos banke organizuotas pirmasis užsienio valiutos aukcionas

1992 m.

- Vasario 14 d. Prancūzijos banko grąžintas Lietuvos bankui priklausęs auksas
- Kovo 31 d. Lietuvos banko atgautas Anglijos banke saugotas auksas
- Gegužės 1 d. Išleisti pirmieji rublių pakaitalai – talonai
- Birželio 30 d. Atkurta Lietuvos banko narystė ir atgautos akcininko teisės Tarptautinių atsiskaitymų banke (Bazelyje)
- Liepos 2 d. Lietuvos Respublikos Aukščiausiosios Tarybos – Atkuriamojo Seimo priimtas Lietuvos Respublikos komercinių (akcinių) bankų įstatymas
- Rugsėjo 1 d. Lietuvos banko komercinės funkcijos perduotos įsteigtam Lietuvos valstybiniam komerciniam bankui
- Rugsėjo 16 d. Lito komiteto priimtas nutarimas „Dėl Lietuvos Respublikos laikinųjų pinigų – talonų įvedimo ir rublių išėmimo iš apyvartos“

XI.
Svarbiausios
Lietuvos
bankininkystės
raidos datos

Spalio 1 d.	Įvesti laikinieji pinigai – talonai Nutraukta rublių apyvarta Sukurta nacionalinė pinigų sistema
Spalio 26 d.	Gauta pirmoji Tarptautinio valiutos fondo paskolos lito stabilumui ir tarptautinėms atsargoms išlaikyti dalis
1993 m.	
Sausio 30 d.	Lietuvos Respublikos Vyriausybės ir Lietuvos banko priimtas nutarimas „Dėl Lietuvos banko konvertuojamosios valiutos rezervo sudarymo“
Birželio 14 d.	Lito komiteto priimtas nutarimas „Dėl Lietuvos Respublikos nacionalinių pinigų įvedimo ir laikinųjų pinigų – talonų išėmimo iš apyvartos“
Birželio 25 d.	Išleistas į apyvartą litas Išleisti į apyvartą 1991 m. laidos 10, 20, 50 ir 100 litų banknotai, 1, 2, 5 litų bei 1, 2, 5, 10, 20 ir 50 centų monetos
Liepos 20 d.	Nutraukta talonų apyvarta
Rugpjūčio 1 d.	Lietuvos Respublikoje nutraukti atsiskaitymai užsienio valiuta
Spalio 1 d.	Tarpbankinės valiutų biržos veiklos pradžia Pradėtas leisti Lietuvos banko biuletenis
Gruodžio 10 d.	Išleisti į apyvartą 1993 m. laidos 5 ir 50 litų banknotai
1994 m.	
Sausio 25 d.	Išleisti į apyvartą 1993 m. laidos 2 ir 20 litų banknotai
Kovo 1 d.	Išleisti į apyvartą 1994 m. laidos 1 lito ir 1993 m. laidos 10 litų banknotai
Kovo 17 d.	Priimtas Lietuvos Respublikos lito patikimumo įstatymas
Balandžio 1 d.	Įsigaliojo Lietuvos Respublikos lito patikimumo įstatymas
Birželio 1 d.	Išimti iš apyvartos 1991 m. laidos 20 litų banknotai
Liepos 19 d.	Lietuvos banke organizuotas pirmasis Lietuvos Vyriausybės vertybinių popierių aukcionas
Gruodžio 1 d.	Priimtas naujas Lietuvos Respublikos Lietuvos banko įstatymas
Gruodžio 21 d.	Priimtas naujas Lietuvos Respublikos komercinių bankų įstatymas
1995 m.	
Vasario 21 d.	Priimtas Lietuvos Respublikos kredito unijų įstatymas
Liepos 3 d.	Priimtas Lietuvos Respublikos valstybės investicijų į bankų akcijas įstatymas
Spalio 20 d.	Lietuvos Respublikos Vyriausybės priimtas nutarimas „Dėl kredito unijų ir asociacijų registravimo“
Gruodžio 21 d.	Priimtas Lietuvos Respublikos gyventojų indėlių draudimo įstatymas Priimtas Lietuvos Respublikos įstatymas „Dėl priemonių bankų likvidumui palaikyti“
1996 m.	
Sausio 1 d.	Išimti iš apyvartos 1991 m. laidos 10 ir 50 litų banknotai, 1, 2 ir 5 litų monetos
Sausio 4 d.	Lietuvos Respublikos Vyriausybės ir Lietuvos banko priimtas nutarimas „Dėl akcinės bendrovės „Aurabankas“ akcijų paėmimo (rekvizavimo)“

XI.
Svarbiausios
Lietuvos
bankininkystės
raidos datos

Vasario 6 d.	Priimtas Lietuvos Respublikos gyventojų indėlių bankrutuojančiuose bankuose dalinio kompensavimo laikinasis įstatymas
Kovo 12 d.	Priimtas Lietuvos Respublikos Lietuvos banko įstatymo pakeitimo ir papildymo įstatymas
Birželio 4 d.	Priimtas Lietuvos Respublikos akcinės bendrovės „Aurabankas“ reorganizavimo įstatymas
Birželio 18 d.	Priimtas Lietuvos Respublikos vertybinių popierių emisijos bankams restruktūrizuoti įstatymas
Rugpjūčio 22 d.	Priimtas Lietuvos Respublikos akcinės bendrovės Turto banko įstatų patvirtinimo įstatymas Priimtas Lietuvos Respublikos Lietuvos valstybinio komercinio banko restruktūrizavimo įstatymas
Spalio 9 d.	Priimtas Lietuvos Respublikos gyventojų santaupų kompensavimo įstatymas
1997 m.	
Sausio 16 d.	Lietuvos banko valdybos patvirtinta Lietuvos banko pinigų politikos programa 1997–1999 m.
Balandžio 22 d.	Priimtas Lietuvos Respublikos akcinės bendrovės Lietuvos akcinio inovacinio banko prievolių banko kreditoriams įvykdymo bei jo turto perėmimo įstatymas
Gegužės mėn.	Išleistas pirmasis Lietuvos banko periodinio žurnalo „Pinigų studijos“ numeris
Birželio 4 d.	Organizuotas pirmasis atpirkimo sandorių (repo) aukcionas
Liepos 31 d.	Lietuvos banko valdybos patvirtintos Finansinių ataskaitų konsolidavimo ir konsoliduotos priežiūros taisyklės
Rugpjūčio 14 d.	Lietuvos banko valdybos patvirtinti Specialiųjų atidėjimų abejotiniams aktyvams apskaitos ir įrašymo finansinėse ataskaitose bendrieji nuostatai
Rugpjūčio 28 d.	Organizuotas pirmasis terminuotųjų indėlių aukcionas
Rugsėjo 29 d.	Išleista į apyvartą 1 lito vario ir nikelio lydinio moneta, skirta Lietuvos banko ir Lito 75-erių metų sukakčiai
Spalio 23 d.	Lietuvos banko valdybos patvirtinti kriterijai ir reikalavimai, kuriuos turi atitikti bankai, pageidaujantys skirstyti Lietuvos valstybės vardu gaunamas užsienio paskolas
Lapkričio 24 d.	Išleisti į apyvartą 1997 m. laidos 200 litų banknotai
Gruodžio 1 d.	Išleistos į apyvartą 50 centų monetos
Gruodžio 11 d.	Lietuvos Respublikos Vyriausybės ir Lietuvos banko patvirtintos Registro apie kliento atliktas operacijas pinigais tvarkymo taisyklės
Gruodžio 18 d.	Lietuvos banko valdybos patvirtintos Lietuvos banko vienos nakties paskolų suteikimo taisyklės Lietuvos banko valdybos patvirtintos Pinigų plovimo prevencijos metodinės rekomendacijos
Gruodžio 22 d.	Išleisti į apyvartą 1997 m. laidos 10 ir 20 litų banknotai

XI.
Svarbiausios
Lietuvos
bankininkystės
raidos datos

1998 m.

- Sausio 29 d. Lietuvos banko valdybos patvirtinta nauja Leidimų atidaryti sąskaitas užsienio bankuose išdavimo tvarka
- Kovo 26 d. Lietuvos banko valdybos patvirtintos kredito unijų balansinės ataskaitos ir pelno (nuostolio) ataskaitos formos
Lietuvos banko valdybos patvirtinta Leidimų išdavimo atlikti operacijas užsienio valiuta kredito unijoms bei šių operacijų apskaitos ir įrašymo ataskaitose tvarka
- Balandžio 16 d. Lietuvos banko valdybos priimtas nutarimas „Dėl palūkanų normos nustatymo, suteikiant Lietuvos banko vienos nakties paskolas“
- Birželio 4 d. Lietuvos banko valdybos patvirtinta nauja Lito ir užsienio valiutų santykių nustatymo tvarka
- Liepos 9 d. Lietuvos banko valdybos priimtas nutarimas „Dėl nenutrūkstamo kredito įstaigų informacinių ir mokėjimo sistemų funkcionavimo 2000-aisiais metais“
- Liepos 28 d. Lietuvos Respublikos Vyriausybės ir Lietuvos banko patvirtintos priemonės mokėjimų balanso einamosios sąskaitos deficitui mažinti
- Liepos 30 d. Lietuvos banko valdybos patvirtintos Išvestinių finansinių priemonių rizikos valdymo bendrosios nuostatos
- Rugpjūčio 27 d. Lietuvos banko valdybos patvirtintos naujos Kredito unijų veiklos riziką ribojančių normatyvų skaičiavimo taisyklės ir ataskaitos formos
- Rugpjūčio 31 d. Lietuvos banko valdybos priimtas nutarimas „Dėl į bankų ar kitų kredito įstaigų sąskaitas pagal pasaugos sutartis priimtų saugoti indėlių apskaitos ir šių lėšų išsaugojimo garantavimo tvarkos“
- Spalio 15 d. Lietuvos banko valdybos priimtas nutarimas „Dėl komercinių bankų privalomųjų atsargų Vokietijos markėmis (DEM) Lietuvos korespondentinėje sąskaitoje perskaičiavimo į eurus (EUR)“
- Spalio 20 d. Priimtas Lietuvos Respublikos pinigų plovimo prevencijos įstatymo pakeitimo įstatymas
- Spalio 29 d. Lietuvos banko valdybos patvirtinta savaitinės statistinės ataskaitos „Užsienio valiutų pirkimas ir pardavimas“ forma (0603)
Lietuvos banko valdybos patvirtintos Įtariamų padirbtais užsienio valiutos banknotų perdavimo teritoriniam miesto (rajono) policijos komisariatui taisyklės
- Lapkričio 12 d. Lietuvos banko valdybos patvirtintos Užsienio bankų dukterinių bankų bei filialų (skyrių), veikiančių Lietuvoje, priežiūros taisyklės
Lietuvos banko valdybos priimtas nutarimas „Dėl lito ir užsienio valiutų santykių bei euro ir Ekonominės ir pinigų sąjungos valstybių narių nacionalinių valiutų perskaičiavimo kursų skelbimo“
Lietuvos banko valdybos patvirtinta Euro ir Ekonominės ir pinigų sąjungos valstybių narių nacionalinių valiutų perskaičiavimo tvarka
- Gruodžio 10 d. Lietuvos banko valdybos patvirtinta Vidutinių tarpbankinių palūkanų normų (VILIBID ir VILIBOR) apskaičiavimo ir skelbimo tvarka
- Gruodžio 14 d. Išleisti į apyvartą 1998 m. laidos 50 litų banknotai
- Gruodžio 17 d. Lietuvos banko valdybos priimtas nutarimas „Dėl Bazelio bankų priežiūros komiteto patvirtintų Pagrindinių efektyvios bankų priežiūros principų įgyvendinimo“
Lietuvos banko valdybos patvirtinta savaitinės statistinės ataskaitos „Paskolų ir indėlių metinės palūkanų normos“ forma (0602-S) ir ketvirtinės statistinės ataskaitos „Paskolos ekonominei veiklai“ forma (0604)
- Gruodžio 21 d. Išleistos į apyvartą 1, 2 ir 5 litų monetos

1999 m.

- Sausio 12 d. Priimtas Lietuvos Respublikos kvotos Tarptautiniame valiutos fonde didinimo įstatymas
- Sausio 14 d. Lietuvos banko valdybos patvirtinti Banko veiklos (verslo) planų sudarymo reikalavimai
- Sausio 21 d. Lietuvos banko valdybos patvirtintos Bendrosios nuostatos dėl subordinuotų paskolų
- Kovo 16 d. Priimtas Lietuvos Respublikos įsakomųjų ir paprastųjų vekselių įstatymas
- Priimtas Lietuvos Respublikos čekių įstatymas
- Kovo 18 d. Lietuvos banko valdybos patvirtintos Pinigų plovimo prevencijos metodinės rekomendacijos kredito įstaigoms
- Balandžio 8 d. Lietuvos banko valdybos patvirtintos naujos patikslintos ir papildytos Banko likvidumo normatyvo skaičiavimo taisyklės
- Lietuvos banko valdybos patvirtintos Įtariamų padirbtais Lietuvos Respublikos pinigų perdavimo teritoriniam miesto (rajono) policijos komisariatui ir ekspertizės atlikimo Lietuvos banke taisyklės
- Balandžio 22 d. Lietuvos banko valdybos patvirtinti Indėlių sąskaitų tvarkymo nuostatai
- Lietuvos banko valdybos patvirtintos Lietuvos Respublikos pinigų mokumo požymių nustatymo ir susidėvėjusių bei sugadintų pinigų keitimo taisyklės
- Gegužės 13 d. Lietuvos banko valdybos priimtas nutarimas „Dėl sisteminės rizikos lygio bankų sistemoje vertinimo“
- Gegužės 27 d. Lietuvos banko valdybos patvirtinta Lietuvos Respublikos juridinių asmenų ir įmonių, neturinčių juridinio asmens teisių, gaunamų užsienio paskolų be valstybės garantijos ir užsienio ūkio subjektams suteikiamų paskolų įregistravimo Lietuvos banke tvarka
- Birželio 2 d. Lietuvos Respublikos Vyriausybės priimtas nutarimas „Dėl laisvo disponavimo atkurtomis santaupomis 2000 m.“
- Lietuvos Respublikos Vyriausybės priimtas nutarimas „Dėl laisvo disponavimo paveldėtomis atkurtomis santaupomis“
- Birželio 15 d. Priimtas Lietuvos Respublikos audito įstatymas
- Liepos 1 d. Lietuvos banko valdybos priimtas nutarimas „Dėl Lietuvos banko pinigų politikos priemonių taikymo kryptį“
- Liepos 7 d. Priimtas Lietuvos Respublikos investicijų įstatymas
- Priimtas Lietuvos Respublikos Lietuvos banko 1992 metais padarytos kredito emisijos dalies naudojimo įstatymas
- Rugsėjo 13 d. Lietuvos Respublikos Vyriausybės patvirtintos Vekselių ir čekių naudojimo taisyklės ir Vekselių ir čekių protestavimo taisyklės
- Lietuvos Respublikos Vyriausybės patvirtinta Notarų vykdomųjų įrašų atlikimo tvarka
- Spalio 28 d. Priimtas Lietuvos Respublikos mokėjimų įstatymas
- Lietuvos banko valdybos priimtas nutarimas „Dėl paskolų, suteikiamų komerciniams bankams, palūkanų normos nustatymo“
- Lietuvos banko valdybos priimtas nutarimas „Dėl Lietuvos banko vienos nakties paskolų palūkanų normos nustatymo“
- Lapkričio 4 d. Lietuvos Respublikos Vyriausybės priimtas nutarimas „Dėl specialiųjų atidėjimų abejotinoms paskoloms normų patvirtinimo“
- Gruodžio 2 d. Priimtas Lietuvos Respublikos laikinasis mokėjimų eilės tvarkos įstatymas
- Gruodžio 16 d. Lietuvos banko valdybos priimtas nutarimas „Dėl maksimalios atviros pozicijos užsienio valiuta ir tauriaisiais metalais normatyvo skaičiavimo“

XI.
Svarbiausios
Lietuvos
bankininkystės
raidos datos

2000 m.

- Vasario 7 d. Lietuvos Respublikos Vyriausybės priimtas nutarimas „Dėl valstybės įmonių ir įstaigų vidaus audito“
- Vasario 24 d. Lietuvos banko valdybos patvirtintos Litų ir bazinės valiutos keitimo sandorių tarp Lietuvos banko ir bankų sudarymo ir vykdymo taisyklės
Lietuvos Respublikos Vyriausybės priimtas nutarimas „Dėl bankrutavusių bankų, kurių likvidavimo procedūra pradėta, reikalavimo teisių perleidimo akcinei bendrovei Turto bankui“
- Kovo 9 d. Lietuvos banko valdybos patvirtinta Šalių rizikos nustatymo tvarka
Lietuvos banko valdybos patvirtintos Atpirkimo sandorių tarp Lietuvos banko ir bankų sudarymo ir vykdymo taisyklės
- Balandžio 13 d. Lietuvos banko valdybos priimtas nutarimas „Dėl Lietuvos Respublikos bankų ir (ar) užsienio bankų filialų (skyrių) kitų padalinių Lietuvos Respublikoje“
- Gegužės 18 d. Priimtas Lietuvos Respublikos centrinės kredito unijos įstatymas
- Birželio 29 d. Lietuvos banko valdybos priimtas nutarimas „Dėl kredito unijos įstatų pakeitimų įregistravimo ir licencijos pakeitimo“
Lietuvos banko valdybos patvirtintos statistinių ataskaitų mokėjimų balansui sudaryti formos
- Liepos 12 d. Lietuvos Respublikos Vyriausybės priimtas nutarimas „Dėl specialiųjų atidėjimų abejotinioms paskoloms normų nustatymo“
- Liepos 13 d. Priimtas Lietuvos Respublikos akcinių bendrovių įstatymas
- Liepos 20 d. Lietuvos banko valdybos patvirtinti Kredito įstaigų inspektavimo nuostatai ir nustatytas informacijos, reikalingos priežiūrai atlikti, gavimas
- Rugsėjo 12 d. Priimtas Lietuvos Respublikos garantinio fondo įstatymas
- Rugsėjo 15 d. Lietuvos banko valdybos priimtas nutarimas „Dėl komercinių bankų privalomųjų atsargų“
- Spalio 16 d. Išleisti į apyvartą 2000 m. laidos 100 litų banknotai
- Spalio 26 d. Lietuvos banko valdybos priimtas nutarimas „Dėl duomenų apie bankų sistemos likvidumo būklę skelbimo“
- Lapkričio 30 d. Lietuvos banko valdybos patvirtintos Vidaus audito organizavimo bendrosios nuostatos
Lietuvos banko valdybos patvirtinta ketvirtinės statistinės mokėjimo priemonių ataskaitos forma (0607)
- Gruodžio 18 d. Išleisti į apyvartą 2000 m. laidos 500 litų banknotai
- Gruodžio 21 d. Lietuvos banko valdybos patvirtintos Kapitalo pakankamumo skaičiavimo taisyklės

2001 m.

- Vasario 22 d. Lietuvos banko valdybos patvirtintos Terminuotųjų indėlių Lietuvos banke aukcionų taisyklės
- Vasario 27 d. Priimtas Lietuvos Respublikos indėlių draudimo įstatymas
- Kovo 13 d. Priimtas Lietuvos Respublikos Lietuvos banko įstatymo pakeitimo įstatymas

XI.
Svarbiausios
Lietuvos
bankininkystės
raidos datos

Balandžio 12 d.	<p>Lietuvos banko valdybos patvirtinti Bendrieji reikalavimai Lietuvos bankui pateikiamiems dokumentams, susijusiems su Lietuvos banko išduodamais leidimais (licencijomis)</p> <p>Lietuvos banko valdybos patvirtinta Lietuvos banko leidimo įregistruoti banko statuto (įstatų) ir banko filialo (skyriaus) nuostatų pakeitimus išdavimo tvarka</p> <p>Lietuvos banko valdybos patvirtinta Lietuvos banko leidimų steigti bankų filialus (skyrius) ir atstovybes išdavimo tvarka</p>
Birželio 28 d.	<p>Lietuvos banko valdybos priimtas nutarimas „Dėl bazinės valiutos ir oficialaus lito kurso nustatymo“</p> <p>Lietuvos banko valdybos priimtas nutarimas „Dėl oficialaus lito kurso apskaičiavimo“</p>
Liepos 10 d.	<p>Lietuvos Respublikos Vyriausybės patvirtinta steigiamos Centrinės kredito unijos kapitalo formavimo iš Privatizavimo fondo lėšų programa</p>
Liepos 19 d.	<p>Lietuvos banko valdybos patvirtintos Vertybinių popierių pirkimo, pardavimo ir rediskontavimo Lietuvos banke taisyklės</p> <p>Lietuvos banko valdybos patvirtintos Lietuvos banko vertybinių popierių išleidimo ir apyvartos taisyklės</p> <p>Lietuvos banko valdybos priimtas nutarimas „Dėl Lietuvos banko leidimo steigti Centrinę kredito uniją išdavimo“</p> <p>Lietuvos banko valdybos priimtas nutarimas „Dėl licencijos Centrinės kredito unijos veiklai išdavimo“</p> <p>Lietuvos banko valdybos priimtas nutarimas „Dėl reikalavimų Centrinės kredito unijos personalui bei leidimo rinkti ar skirti Centrinės kredito unijos vadovus išdavimo tvarkos“</p> <p>Lietuvos banko valdybos patvirtintos Kredito įstaigų pranešimų pateikimo Lietuvos bankui taisyklės</p> <p>Lietuvos banko valdybos priimtas nutarimas „Dėl reikalavimų ir rekomendacijų banko valdymo organų nariams ir (ar) banko darbuotojams“</p> <p>Lietuvos banko valdybos patvirtinta Lietuvos banko leidimų užsienio bankams steigti filialus (skyrius) ir atstovybes Lietuvos Respublikoje ir leidimų jiems veikti išdavimo tvarka</p>
Rugpjūčio 23 d.	<p>Lietuvos banko valdybos patvirtintos Centrinės kredito unijos balansinės ir pelno (nuostolio) ataskaitų formos</p> <p>Lietuvos banko valdybos patvirtintos Centrinės kredito unijos veiklos riziką ribojančių normatyvų skaičiavimo taisyklės</p> <p>Lietuvos banko valdybos patvirtinti Centrinės kredito unijos veiklos riziką ribojantys normatyvai</p>
Rugsėjo 20 d.	<p>Lietuvos banko valdybos patvirtintos Lietuvos banko tarpbankinės lėšų pervedimo sistemos taisyklės</p>
Spalio 4 d.	<p>Lietuvos banko valdybos priimtas nutarimas „Dėl maksimalaus atlyginimo bankams už lito ir JAV dolerio keitimo operacijas“</p>
Spalio 25 d.	<p>Lietuvos banko valdybos patvirtintos Litų ir bazinės valiutos – eurų keitimo sandorių tarp Lietuvos banko ir bankų sudarymo ir vykdymo taisyklės</p>
Lapkričio 26 d.	<p>Išleisti į apyvartą 2001 m. laidos 10 litų banknotai</p>
Gruodžio 6 d.	<p>Lietuvos banko valdybos patvirtinti Bendrieji banko vidaus kontrolės organizavimo nuostatai</p>
Gruodžio 17 d.	<p>Išleisti į apyvartą 2001 m. laidos 20 litų banknotai</p>
Gruodžio 20 d.	<p>Lietuvos banko valdybos patvirtintos Lito ir užsienio valiutų santykių nustatymo taisyklės</p>

Kai kuriose lentelėse dėl apvalinimo eilučių suma nesutampa su duomenimis „Iš viso“.

Metraštį parengė Lietuvos banko Pinigų politikos departamentas
Atsakingas už parengimą V. Trukšinas (tel. (822) 68 04 00, faksas (822) 68 04 28)

Bankų statistikos metraštis

2001

SL 705. 2001 05 23

11 sp. l.

Užsakymas Nr. 181

Išleido Lietuvos bankas, Gedimino pr. 6, LT-2001 Vilnius

Spausdino Lietuvos banko Leidybos ir poligrafijos skyrius, Žirmūnų g. 151, LT-2012 Vilnius