



LIETUVOS BANKAS
Mėnesinis biuletenis

THE BANK OF LITHUANIA
Monthly bulletin



1995

4

TURINYS

CONTENTS

Sutartiniai ženklai. Santrumpos	4	Symbols and Conventions. Abbreviations	4
Pasaulio šalių valiutos	5	Foreign Currencies	5
Lietuvos banko balansas	6	Balance Sheet of the Bank of Lithuania	6
Lietuvos banko užsienio aktyvai	7	Foreign Assets of the Bank of Lithuania	7
Lietuvos banko aktyvų pokyčiai	8	Development of Assets of the Bank of Lithuania	8
Lietuvos banko įsipareigojimų pokyčiai	8	Development of Liabilities of the Bank of Lithuania	8
Lietuvos banko oficialiosios atsargos	9	Official Reserves of the Bank of Lithuania	9
Pinigų atsarga	9	Reserve Money	9
Pinigų kiekis	10	Money Supply	10
Pinigų kiekio ir pinigų atsargos pokyčiai	11	Development of Money Supply and Reserve Money	11
Pinigų elementų struktūra	12	Structure of Monetary Aggregates	12
Pinigų elementų ir pinigų multiplikatoriaus pokyčiai ...	13	Development of Monetary Aggregates and Money Multiplier	13
Lietuvos banko išleista ir išimta grynųjų pinigų	14	The Bank of Lithuania's Currency Issue and Withdrawal	14
Išleista į apyvartą banknotų	15	Bank-notes in Circulation	15
Išleista į apyvartą monetų	16	Coin in Circulation	16
Komercinių bankų priimti rezidentų indėliai	17	Resident deposits Received at Commercial Banks	17
Komercinių bankų priimtų rezidentų indėlių struktūra	18	Composition of Resident Deposits Received at Commercial Banks	18
Komercinių bankų rezidentams suteiktos paskolos	19	Loans and Advances Granted to Residents by Commercial Banks	19
Komercinių bankų rezidentams suteiktų paskolų struktūra	20	Composition of Loans and Advances Granted to Residents by Commercial Banks	20
Komercinių bankų priimtų rezidentų indėlių ir rezidentams suteiktų paskolų pokyčiai	21	Development of Resident Deposits Received at and Loans Granted to Residents by Commercial Banks	21
Tarpbankinės paskolos	22	Inter-bank Loans	22
Rezidentų indėlių vidutinės metinės palūkanų normos komerciniuose bankuose	23	Average Annual Interest Rates on Resident Deposits with Commercial Banks	23
Paskolų rezidentams vidutinės metinės palūkanų normos komerciniuose bankuose	24	Average Annual Interest Rates on Commercial Banks Loans and Advances to Residents	24
Rezidentų indėlių ir paskolų vidutinės metinės palūkanų normos komerciniuose bankuose	25	Average Annual Interest Rates on Resident Deposits with and Loans from Commercial Banks	25
Rezidentų indėlių ir paskolų vidutinės mėnesinės palūkanų normos ir infliacija	26	Average Monthly Interest Rates on Resident Loans and Deposits, and Inflation	26
Metinės tarpbankinių palūkanų normos	27	Inter-bank Annual Interest Rates	27
Rezidentų indėlių ir paskolų vidutinės metinės palūkanų normos komerciniuose bankuose 1995 m.	28	Average Annual Interest Rates on Resident Deposits with and Loans from Commercial Banks in 1995	28
Vyriausybės vertybiniai popieriai	29	Government Securities	29
Oficialūs užsienio valiutų santykiai	30	Official Foreign Exchange Rates	30
Kainų dinamika	34	Development of Consumer Prices	34

Sutartiniai ženklai

Symbols and Conventions

- "..." Reiškinio (rodiklio) atitinkamu laikotarpiu nebuvo
Category not applicable
- "0.0" Reiškinys (rodiklis) mažesnis už pusę nurodyto matavimo vieneto
Magnitude less than half of the unit indicated
- "..." Nėra duomenų, nors reiškinys (rodiklis) atitinkamu laikotarpiu buvo
Data not available
- "*" Išankstiniai arba apskaičiuoti duomenys
Provisional, preliminary or estimated figure
- "." Tarp metų ar mėnesių (pvz., 1992-1993, sausio-balandžio mėn., 3-6 mėn.) apibrėžia nurodomą laikotarpį, pažymint jo pradžią ir pabaigą
Between years or months (e.g., 1992-93, January-April or 3-6 months) indicates the years or months covered, including the beginning and ending years or months.

Santrumpos

Abbreviations

- LB** Lietuvos bankas
The Bank of Lithuania
- Lt** Litas
LTL
- ct** Centai
Lithuanian cents
- TVF** Tarptautinis Valiutos Fondas
IMF *International Monetary Fund*

Pasaulio šalių valiutos
Foreign Currencies



GBP	Anglijos svarai sterlingu <i>Pounds sterling</i>	KGS	Kirgizstano somai <i>Kyrgyzstan soms</i>
ADR	Armėnijos dramai <i>Armenian drams</i>	LVL	Latvijos latai <i>Latvian lats</i>
AUD	Australijos doleriai <i>Australian dollars</i>	PLN	Lenkijos zlotai <i>Polish zlotys</i>
ATS	Austrijos šilingai <i>Austrian schillings</i>	MDL	Moldovos lejos <i>Moldovian lei</i>
MAN	Azerbaidžano manatai <i>Azerbaijan manat</i>	NOK	Norvegijos kronos <i>Norwegian kroner</i>
BER	Baltarusijos rubliai <i>Belarus roubles</i>	NLG	Olandijos guldenai <i>Netherlands guilders</i>
BEF	Belgijos frankai <i>Belgian francs</i>	FRF	Prancūzijos frankai <i>French francs</i>
CZK	Čekijos kronos <i>Czech koruny</i>	RUR	Rusijos rubliai <i>Russian roubles</i>
DKK	Danijos kronos <i>Danish kroner</i>	XDR	Specialia skolinimosi teise pavadintas naujas apskaitos vienetas, penkių pagrindinių pasaulio valiutų "krepšelis" (SST) <i>Special drawing rights (SDRs)</i>
XEU	Europos piniginiai vienetai (ECU) <i>European currency units</i>	SGD	Singapūro doleriai <i>Singapore dollars</i>
EEK	Estijos kronos <i>Estonian kroons</i>	FIM	Suomijos markės <i>Finnish markkaa</i>
ESP	Ispanijos pesetas <i>Spanish pesetas</i>	SEK	Švedijos kronos <i>Swedish kronor</i>
ITL	Italijos liros <i>Italian lire</i>	CHF	Šveicarijos frankai <i>Swiss franc</i>
JPY	Japonijos jenos <i>Japanese yen</i>	UKK	Ukrainos karbovancai <i>Ukrainian karbovanets</i>
USD	JAV doleriai <i>United States dollars</i>	SUM	Uzbekistano sumai <i>Uzbekistan sums</i>
CAD	Kanados doleriai <i>Canadian dollars</i>	HUF	Vengrijos forintai <i>Hungarian forints</i>
TEN	Kazachstano tenge <i>Kazakhstan tenges</i>	DEM	Vokietijos markės <i>Deutsche mark</i>

Lietuvos banko balansas
Balance Sheet of the Bank of Lithuania

Mln. Lt
LTL million

Laikotarpio pabaigoje End-of-period	Užsienio aktyvai Foreign assets	Pretenzijos: Claims on:		Neklasifikuoti aktyvai Unclassified assets	Iš viso aktyvų Total assets
		privatiam sektoriui private sector	komerciniams bankams commercial banks		
1992 12	999.7	-	270.2	127.7	1 397.6
1993 03	957.0	-	283.4	316.7	1 557.1
06	1 047.3	1.8	320.8	453.7	1 823.6
09	1 627.6	1.4	338.2	570.9	2 538.1
12	1 904.7	1.4	292.1	972.2	3 170.4
1994 03	1 916.0	3.6	164.8	224.6	2 309.0
06	2 200.5	5.2	201.8	260.1	2 667.7
09	2 545.8	5.8	165.5	280.0	2 997.0
12	2 617.7	5.9	157.0	94.1	2 874.7
1995 01	2 523.7	6.2	159.5	93.2	2 782.6
02	2 502.1	6.2	154.3	68.3	2 730.9
03	2 557.2	6.4	146.9	54.9	2 765.3
04	2 606.9	6.4	146.7	65.5	2 825.5

Mln. Lt
LTL million

tesinys
continued

Laikotarpio pabaigoje End-of-period	Pinigų atsarga Reserve money	Įsipareigojimai užsieniui Foreign liabilities	Centrinės Vyriausybės indėliai Central Government deposits	Kapitalo sąskaitos Capital accounts	Neklasifikuoti įsipareigojimai Unclassified liabilities	Iš viso įsipareigojimų Total liabilities
1992 12	413.7	491.0	17.2	372.4	103.3	1 397.6
1993 03	438.2	281.4	40.3	554.7	242.5	1 557.1
06	390.9	310.3	87.0	641.2	394.2	1 823.6
09	866.8	458.5	194.6	961.1	57.1	2 538.1
12	1 116.3	585.2	93.1	1 167.8	208.0	3 170.4
1994 03	1 204.4	462.1	82.8	374.4	161.8	2 309.0 ¹
06	1 482.0	465.3	112.6	411.6	172.2	2 667.7
09	1 693.9	469.6	173.9	410.2	225.9	2 997.0
12	1 802.2	526.6	45.1	413.7	66.2	2 874.7
1995 01	1 738.9	530.1	28.5	406.3	56.3	2 782.6
02	1 698.2	537.4	26.8	403.0	41.2	2 730.9
03	1 723.4	556.3	25.7	416.7	20.1	2 765.3
04	1 760.8	563.7	28.5	413.1	35.2	2 825.5

¹ Nuo 1994 m. sausio mėn. - įskaitant įsipareigojimus komerciniams bankams, privataus sektoriaus indėlius, užsienio paramos fondų lėšas, Vyriausybės skolinamas lėšas.

¹ Since January, 1994 - including liabilities to commercial banks, private sector deposits, counterpart funds and Government lending funds.

Lietuvos banko užsienio aktyvai
Foreign Assets of the Bank of Lithuania



Mln. Lt
LTL million

Laikotarpio pabaigoje End-of-period	Iš viso Total foreign assets	Auksas Gold	Konvertuojamos užsienio valiutos Convertible foreign currency	iš jų: of which:		
				užsienio valiutos (grynieji pinigai) foreign currency (cash)	indėliai iki pareikalavimo užsienio bankuose demand deposits with foreign banks	terminuoti indėliai užsienio bankuose time deposits with foreign banks
1992 12	999.7	234.5	166.8	-	166.8	-
1993 03	957.0	302.1	275.5	24.7	84.8	-
06	1 047.3	278.6	366.1	12.0	278.1	-
09	1 627.6	263.0	811.5	37.0	620.4	0.04
12	1 904.7	241.4	1 073.2	0.66	896.7	0.04
1994 03	1 916.0	253.8	1 109.6	0.74	70.4	837.2
06	2 200.5	253.8	1 667.7	1.31	30.8	1 033.3
09	2 545.8	253.9	2 016.4	1.08	40.3	980.1
12	2 617.7	247.5	2 041.3	0.82	10.8	1 172.1
1995 01	2 523.7	247.5	1 946.4	0.71	5.1	589.9
02	2 502.1	247.5	1 930.3	0.73	8.7	815.1
03	2 557.2	247.5	1 983.1	0.75	9.5	589.2
04	2 606.9	247.0	2 031.9	16.7	9.4	719.5

Mln. Lt
LTL million

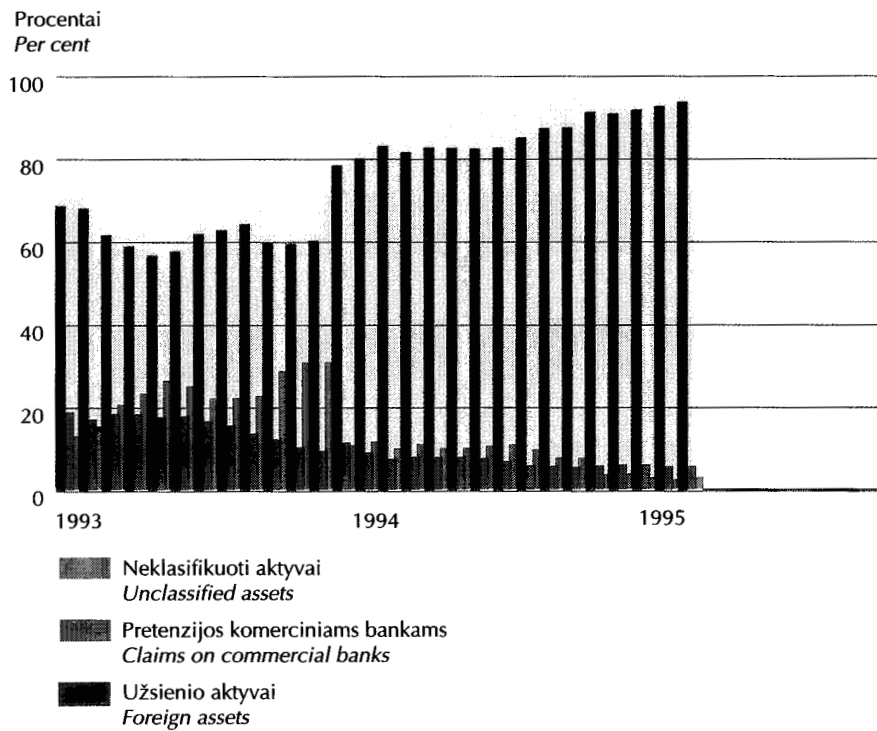
tesinys
continued

Laikotarpio pabaigoje End-of-period	iš jų: of which:			Nekonvertuojamos užsienio valiutos Non-convertible foreign currency	Specialių skolinimo teisių (SST) lėšos Holdings of SDRs
	investicijos į užsienio vertybinius popierius investments into foreign securities	išpirkimo susitarimai repurchase agreements	kita other assets		
1992 12	-	-	-	598.4	-
1993 03	166.1	-	-	379.4	-
06	76.0	-	-	317.9	84.7
09	154.1	-	-	316.5	236.7
12	167.7	-	8.1	296.9	293.3
1994 03	145.9	46.1	9.3	294.8	257.9
06	581.7	19.6	1.0	273.0	5.9
09	922.1	72.9	-	273.3	2.2
12	700.3	157.4	-	268.7	60.1
1995 01	1 182.4	167.1	1.1	268.7	61.1
02	976.3	128.3	1.1	268.5	55.7
03	1 268.2	114.3	1.2	268.5	58.1
04	1 117.6	167.5	1.2	268.4	59.6

Lietuvos banko aktyvų pokyčiai

Development of Assets of the Bank of Lithuania

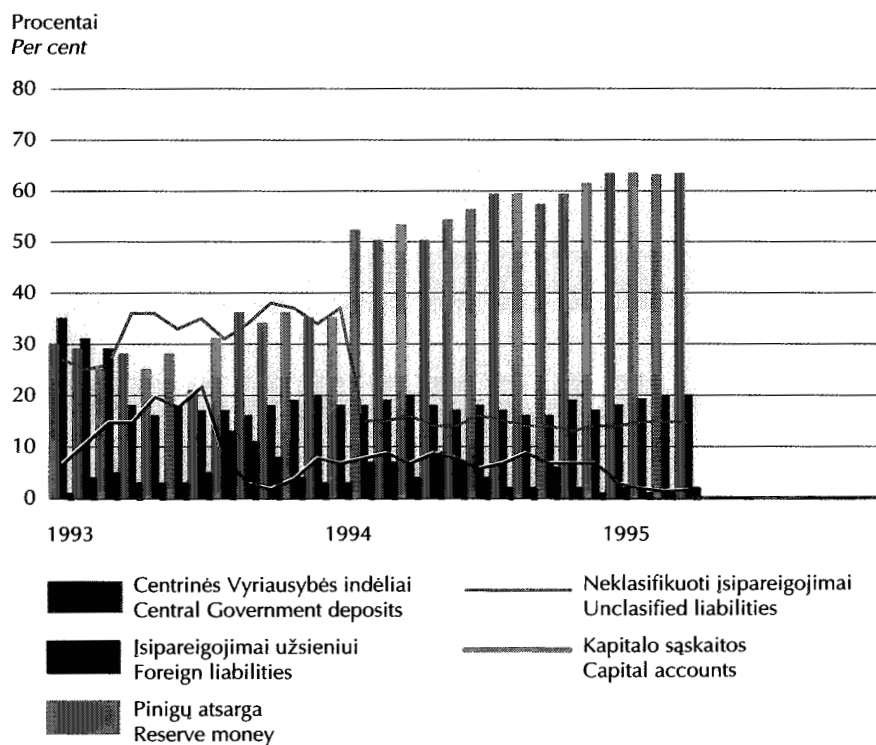
Laikotarpio pabaigoje
End-of-period



Lietuvos banko įsipareigojimų pokyčiai

Development of Liabilities of the Bank of Lithuania

Laikotarpio pabaigoje
End-of-period



Lietuvos banko oficialiosios atsargos
Official Reserves of the Bank of Lithuania



Mln. JAV dolerių
USD million

Laikotarpio pabaigoje End-of-period	Auksas Gold	Užsienio valiuta Foreign currency	TVF SST Holdings of SDRs	Iš viso Total reserves	
1992 12		61.9	44.0	-	105.9
1993 03		61.9	56.5	-	118.4
06		61.9	81.4	18.8	162.1
09		61.9	191.0	55.7	308.6
12		61.9	275.2	75.2	412.3
1994 03		61.9	277.7	64.6	404.2
06		61.9	416.9	1.5	480.3
09		61.9	504.1	0.5	566.5
12		61.9	510.3	15.0	587.3
1995 01		61.9	486.6	15.3	563.8
02		61.9	482.6	13.9	558.4
03		61.9	495.8	14.5	572.2
04		61.8	508.0	14.9	584.7

Auksas įkainotas 333 JAV doleriais už unciją.

Gold estimated at 333 USD per ounce.

Pinigų atsarga
Reserve Money

Mln. Lt
LTL million

Laikotarpio pabaigoje End-of-period	Iš viso Total amount	Pinigai, išleisti į apyvartą Currency outside the LB	Komerčių bankų indėliai LB Commercial banks' deposits with the LB	iš to skaičiaus: of which:		
				korespondentinės sąskaitos correspondent accounts	privalomosios atsargos required reserves	
					nacionaline valiuta in national currency	konvertuojamomis užsienio valiutomis in convertible foreign currency
1992 12	413.7	199.7	214.0	168.8	45.2	-
1993 03	438.2	253.9	184.3	130.0	54.3	-
06	390.9	187.9	203.0	62.0	135.8	5.2
09	866.8	626.9	239.9	184.5	-	55.4
12	1 116.3	835.0	281.3	197.5	-	83.8
1994 03	1 204.4	981.0	223.4	135.5	-	87.9
06	1 482.0	1 129.9	352.1	260.1	-	92.0
09	1 693.9	1 208.1	485.1	374.7	-	110.4
12	1 802.2	1 410.9	391.4	258.9	-	132.5
1995 01	1 738.9	1 293.7	445.2	298.0	-	147.2
02	1 698.2	1 301.5	396.8	237.3	-	159.5
03	1 723.4	1 300.4	423.1	254.3	-	168.8
04	1 760.8	1 353.8	407.0	261.6	-	145.4

Pinigų kiekis

Money Supply

Mln. Lt
LTL million

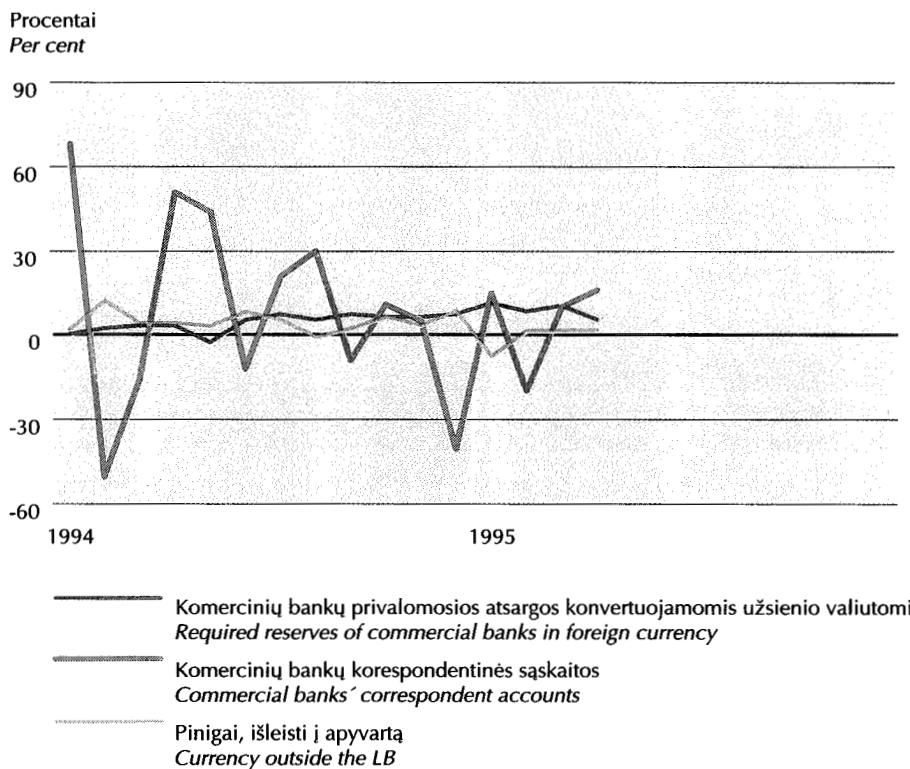
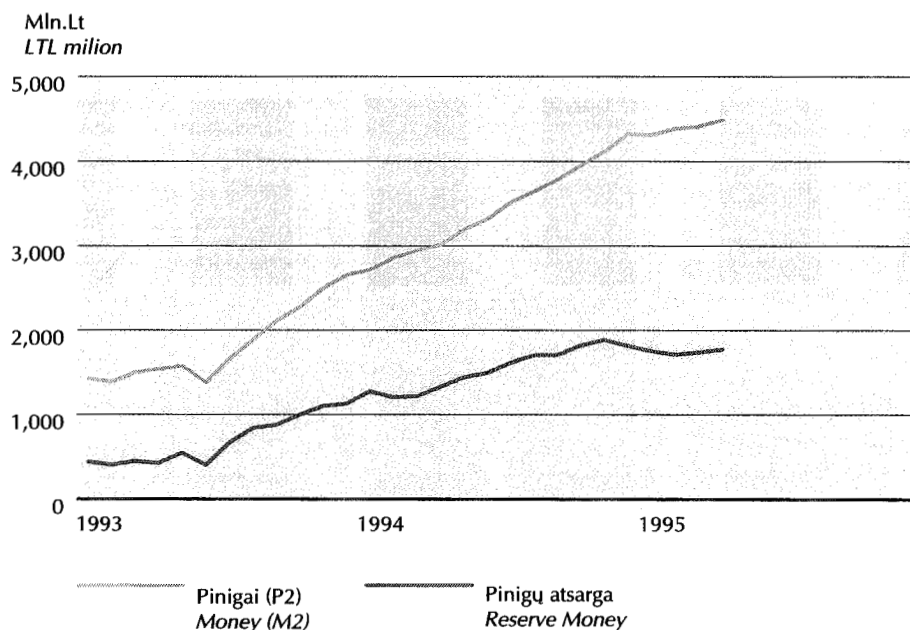
Laikotarpio pabaigoje <i>End-of-period</i>	P1 M1			Kvazi pinigai <i>Quasi-money</i>			P2 M2
	Pinigai apyvartoję <i>Currency in circulation</i>	Indėliai iki pareikalavimo komerciniuose bankuose ir pri- vataus sektoriaus indėliai LB <i>Demand deposits with commercial banks and private sector deposits with the LB</i>	Iš viso <i>Total amount (1+2)</i>	Terminuoti ir taupomieji indėliai komerciniuose bankuose <i>Time and savings deposits with commercial banks</i>	Indėliai užsienio valiutomis komerciniuose bankuose <i>Foreign currency deposits with commercial banks</i>	Iš viso <i>Total amount (4+5)</i>	Iš viso <i>Total amount (3+6)</i>
	1	2	3	4	5	6	7
1992 12	183.9	504.0	687.9	24.0	621.4	645.4	1 333.4
1993 03	233.1	528.2	761.3	48.8	678.8	727.6	1 488.8
06	132.1	552.1	684.2	62.1	620.2	682.3	1 366.5
09	587.2	773.7	1 360.9	92.5	655.3	747.8	2 108.7
12	791.3	954.6	1 745.8	245.4	681.4	926.8	2 672.6
1994 03	932.2	858.7	1 790.9	418.4	749.1	1 167.5	2 958.4
06	1 072.2	859.3	1 931.5	617.8	803.9	1 421.7	3 353.2
09	1 158.2	1 004.4	2 162.5	742.8	957.3	1 700.1	3 862.6
12	1 334.2	1 139.4	2 473.7	718.8	1 180.4	1 899.2	4 372.9
1995 01	1 224.5	1 168.1	2 392.6	670.3	1 277.9	1 948.3	4 340.8
02	1 233.9	1 167.9	2 401.8	660.2	1 366.8	2 027.0	4 428.7
03	1 251.2	1 182.8	2 433.9	653.1	1 406.1	2 059.2	4 493.1
04*	1 297.9	1 124.4	2 422.3	646.3	1 465.0	2 111.3	4 533.6

Pinigų kiekio ir pinigų atsargos pokyčiai

Development of Money Supply and Reserve Money



Palyginta su ankstesniu mėnesiu
Compared with previous month



Pinigų elementų struktūra

Structure of Monetary Aggregates

Procentais

Per cent

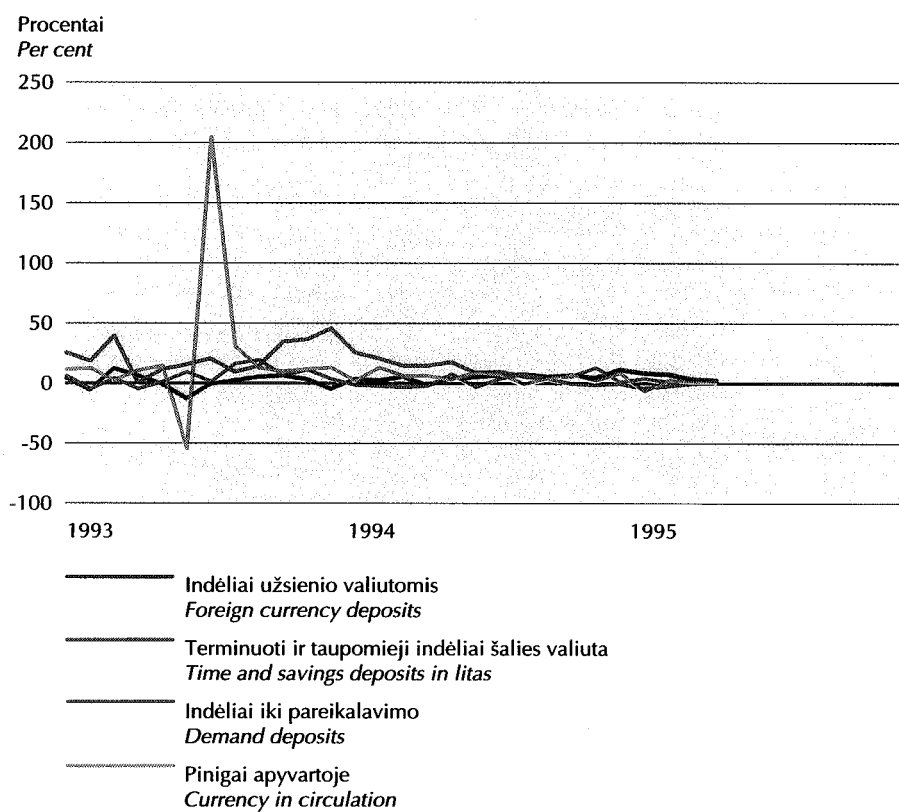
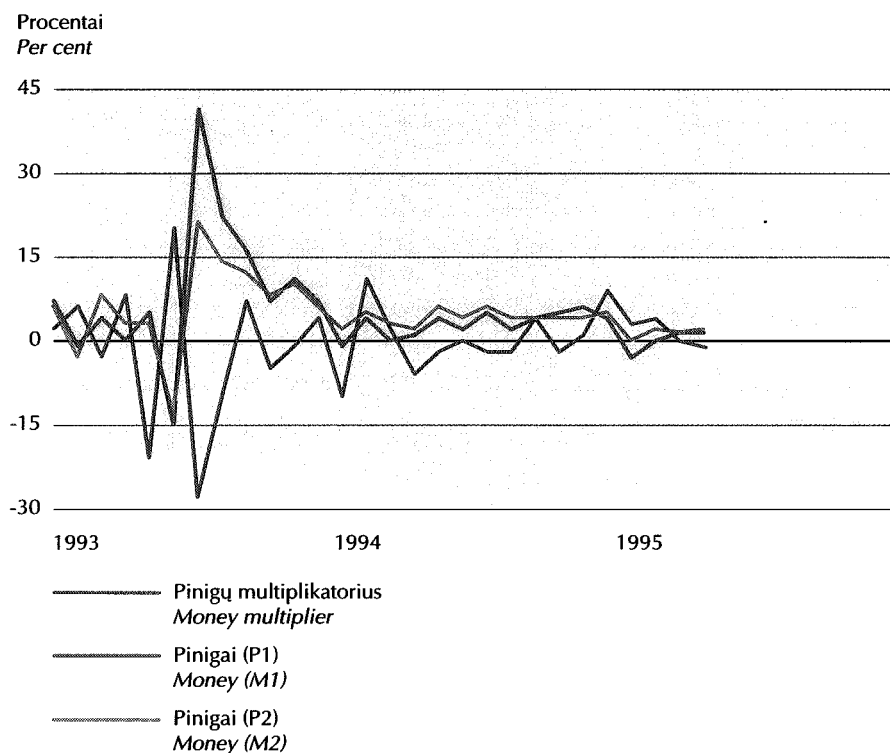
Laikotarpio pabaigoje <i>End-of-period</i>	Palyginta su P2 <i>Compared with M2</i>		Palyginta su P1 <i>Compared with M1</i>		Palyginta su kvazi pinigais <i>Compared with Quasi-money</i>	
	P1 <i>M1</i>	Kvazi pinigai <i>Quasi-money</i>	Pinigai apyvartoje <i>Currency in circulation</i>	Indėliai iki pareikalavimo komerciniuose bankuose ir privataus sektoriaus indėliai LB <i>Demand deposits with commercial banks and private sector deposits with the LB</i>	Terminuoti ir taupomieji indėliai komerciniuose bankuose <i>Time and savings deposits with commercial banks</i>	Indėliai užsienio valiutomis komerciniuose bankuose <i>Foreign currency deposits with commercial banks</i>
1992 12	51.6	48.4	26.7	73.3	3.7	96.3
1993 03	51.1	48.9	30.6	69.4	6.7	93.3
06	50.1	49.9	19.3	80.7	9.1	90.9
09	64.5	35.5	43.2	56.9	12.4	87.6
12	65.3	34.7	45.3	54.7	26.5	73.5
1994 03	60.5	39.5	52.1	47.9	35.8	64.2
06	57.6	42.4	55.5	44.5	43.5	56.5
09	56.0	44.0	53.6	46.4	43.7	56.3
12	56.6	43.4	53.9	46.1	37.8	62.2
1995 01	55.1	44.9	51.2	48.8	34.4	65.6
02	54.2	45.8	51.4	48.6	32.6	67.4
03	54.2	45.8	51.4	48.6	31.7	68.3
04	53.4	46.6	53.6	46.4	30.6	69.4

Pinigų elementų ir pinigų multiplikatoriaus pokyčiai

Development of Monetary Aggregates and Money Multiplier



Palyginta su ankstesniu mėnesiu
Compared with previous month



Lietuvos banko išleista ir išimta grynųjų pinigų
The Bank of Lithuania's Currency Issue and Withdrawal

Mln. Lt
LTL million

Laikotarpio pabaigoje <i>End-of-period</i>	Išleista pinigų <i>Currency issue</i>	Išimta pinigų <i>Currency withdrawal</i>	Grynasis išleidimas <i>Net issue</i>	Pinigai, išleisti į apyvartą <i>Currency outside the LB</i>
1993 06	127.4	0.2	127.2	127.2
09	161.2	83.3	77.9	627.8
12	220.7	138.2	82.5	834.0
1994 03	228.0	193.1	34.9	981.9
06	226.8	143.2	83.6	1 130.5
09	174.9	145.5	29.4	1 209.6
12	272.8	174.2	98.6	1 411.8
1995 01	169.9	286.9	-117.0	1 294.8
02	193.0	184.3	8.7	1 303.4
03	205.1	207.0	-1.8	1 301.6
04	226.7	173.3	53.4	1 355.0

Išleista į apyvartą banknotų
Bank-notes in Circulation



Tūkst. Lt
LTL thousand

Laikotarpio pabaigoje End-of-period	1 Lt 1 LTL	2 Lt 2LTL	5 Lt 5 LTL	10 Lt 10 LTL	10 Lt 10 LTL
	(1994 m.) (Issue of 1994)	(1993 m.) (Issue of 1993)	(1993 m.) (Issue of 1993)	(1991 m.) (Issue of 1991)	(1993 m.) (Issue of 1993)
1993 09	-	-	-	-	97 292.7
12	-	-	16 254.7	106 151.8	-
1994 03	2 796.7	9 249.0	32 107.8	52 077.3	30 312.3
06	6 127.4	11 712.4	30 611.7	7 345.0	72 405.7
09	6 946.8	12 440.6	28 611.9	3 202.3	75 719.4
12	7 780.7	13 925.3	28 607.9	2 436.7	81 843.0
1995 01	7 431.1	12 901.5	25 613.1	2 178.8	72 144.6
02	7 462.3	12 926.6	25 836.8	1 819.4	74 353.1
03	7 322.3	12 688.1	25 104.4	1 695.4	73 667.8
04	7 614.9	13 063.2	26 363.3	1 593.0	77 289.9

Tūkst. Lt
LTL thousand

tesinys
continued

Laikotarpio pabaigoje End-of-period	20 Lt 20 LTL	20 Lt 20 LTL	50 Lt 50LTL	50 Lt 50 LTL	100 Lt 100 LTL	Iš viso Total stock
	(1991 m.) (Issue of 1991)	(1993 m.) (Issue of 1993)	(1991 m.) (Issue of 1991)	(1993 m.) (Issue of 1993)	(1991 m.) (Issue of 1991)	
1993 09	152 062.9	-	177 560.3	-	152 378.5	579 294.4
12	173 775.5	-	179 491.9	68 318.2	247 731.8	791 723.9
1993 03	53 985.0	99 563.0	54 741.7	263 705.2	358 485.6	957 023.6
06	4 803.1	142 693.0	17 926.9	339 532.3	480 562.8	1 113 720.2
09	3 127.6	140 760.9	9 337.9	341 848.3	571 040.4	1 193 035.9
12	2 979.4	149 658.0	6 943.0	371 961.5	728 787.1	1 394 922.5
1995 01	2 915.6	132 152.1	5 685.9	327 851.9	689 046.4	1 277 920.9
02	1 346.9	134 561.3	4 235.9	328 643.5	695 408.9	1 286 594.5
03	1 273.7	132 429.5	3 767.5	323 628.6	702 960.8	1 284 537.9
04	1 236.2	136 608.4	3 395.4	333 874.5	736 898.1	1 337 936.9

Išleista į apyvartą monetų Coin in Circulation

Tūkst. Lt
LTL thousand

Laikotarpio pabaigoje End-of-period	Monetos Coin of litas				Iš viso Total stock
	1 Lt 1 LTL	2 Lt 2 LTL	5 Lt 5 LTL		
1993 09	8 869.7	11 200.6	20 157.3		40 227.6
12	9 272.8	11 954.1	13 970.7		35 197.6
1994 03	6 711.7	6 197.0	4 685.5		17 594.2
06	3 275.9	3 012.0	2 493.7		8 781.6
09	2 370.9	2 095.8	1 889.1		6 355.8
12	1 975.2	1 713.0	1 606.8		5 295.0
1995 01	1 885.7	1 620.5	1 532.5		5 038.7
02	1 808.9	1 546.1	1 470.6		4 825.6
03	1 745.1	1 487.6	1 415.0		4 647.7
04	1 696.9	1 447.1	1 383.2		4 527.2

Tūkst. Lt
LTL thousand

tęsinys
continued

Laikotarpio pabaigoje End-of-period	Centai Coin of cents						Iš viso Total stock
	1 ct	2 ct	5 ct	10 ct	20 ct	50 ct	
1993 09	174.5	187.1	327.9	1 966.0	1 988.7	2 463.1	7 107.3
12	226.5	245.5	374.6	2 100.8	1 979.0	2 276.9	7 203.3
1994 03	266.9	292.7	414.9	2 257.7	1 980.9	2 204.0	7 417.1
06	313.8	349.8	472.5	2 740.2	2 335.8	2 365.0	8 577.1
09	361.8	417.7	557.3	3 378.3	2 864.4	2 686.0	10 265.5
12	406.6	465.8	621.2	3 715.6	3 216.1	2 934.5	11 359.8
1995 01	417.1	479.2	635.5	3 798.3	3 305.3	2 956.9	11 592.3
02	422.7	488.6	641.8	3 816.5	3 320.6	2 940.3	11 630.5
03	427.0	497.1	653.4	3 883.5	3 372.3	2 939.5	11 772.8
04	438.2	509.3	668.8	3 974.7	3 438.3	3 002.7	12 032.0

Be to, balandžio pabaigoje apyvartoje buvo: 10 litų vertės proginių monetų už 239.5 tūkst. litų, 50 litų vertės - už 249.9 tūkst. litų.

In addition, at the end of April, 1995 the amounts of commemorative coin in circulation were: 10 litas value coin - LTL 239.5 thousand, 50 litas value coin - LTL 249.9 thousand.

Komercinių bankų priimti rezidentų indėliai¹

Resident Deposits Received at Commercial Banks¹



Mln. Lt
LTL million

	Iš viso indėlių <i>Total amount</i>	Terminuoti indėliai <i>Total time deposits</i>	iš jų: <i>of which fixed for:</i>					Indėliai iki pareikalavimo <i>Demand deposits</i>
			iki 1 mėn.	1-3 mėn.	3-6 mėn.	6-12 mėn.	ilgiau negu 12 mėn.	
			<i>up to 1 month</i>	<i>1-3 months</i>	<i>3-6 months</i>	<i>6-12 months</i>	<i>over 1 year</i>	
Litais <i>In litas</i>								
1993 03	121.18	14.73	1.24	2.59	0.68	10.03	0.18	106.44
06	693.41	30.74	5.05	10.70	11.62	1.81	1.56	662.67
09	906.11	22.24	6.54	12.49	2.11	0.51	0.59	883.87
12	1 096.06	91.06	10.64	48.14	12.30	18.07	1.90	1 005.00
1994 03	961.14	122.08	27.66	80.66	5.38	2.62	5.75	839.06
06	1 231.20	153.62	4.22	123.09	15.66	6.31	4.35	1 077.58
09	1 376.28	185.57	12.95	153.14	10.63	2.11	6.73	1 190.71
12	1 585.94	162.14	12.91	139.74	7.20	2.06	0.23	1 423.80
1995 01	1 337.87	155.32	24.21	118.46	9.96	2.16	0.54	1 182.54
02	1 274.12	140.21	3.73	104.14	31.08	1.25	0.02	1 133.91
03	1 445.38	163.05	18.08	126.88	16.84	1.22	0.03	1 282.33
04	1 336.22	129.46	24.22	85.54	18.75	0.81	0.14	1 206.76
Užsienio valiutomis <i>In foreign currencies</i>								
1993 03	81.16	77.03	1.31	35.90	14.66	21.60	3.55	4.13
06	23.98	21.66	0.86	6.43	6.27	4.73	3.38	2.31
09	40.24	29.76	1.88	10.75	9.56	5.78	1.79	10.48
12	63.55	60.24	1.32	22.45	15.90	19.05	1.52	3.31
1994 03	121.85	111.92	1.99	34.59	39.66	35.50	0.20	9.93
06	131.99	107.81	11.39	58.33	25.53	12.43	0.12	24.18
09	382.92	158.25	8.26	78.16	41.23	29.84	0.77	224.66
12	643.87	315.20	114.82	140.99	37.26	21.84	0.29	328.67
1995 01	635.92	333.25	45.11	189.04	64.81	33.96	0.33	302.67
02	550.76	250.02	41.52	131.89	57.16	19.33	0.13	300.74
03	710.15	330.59	59.45	175.88	79.04	15.53	0.70	379.56
04	599.71	286.32	60.77	134.38	65.57	24.93	0.67	313.39

¹ Nurodytą mėnesį sudarytų sutarčių suma.

¹ Amount of contracts concluded in given month.

Komercinių bankų priimtų rezidentų indėlių struktūra

Composition of Resident Deposits Received at Commercial Banks

Palyginta su visa nurodytą mėnesį sudarytų sutarčių suma
Compared with total amount of contracts in given month

Procentai
Per cent

	Terminuoti indėliai <i>Total time deposits</i>	iš jų: <i>of which fixed for:</i>					Indėliai iki pareikalavimo <i>Demand deposits</i>	
		iki 1 mėn. <i>up to 1 month</i>	1-3 mėn. <i>1-3 months</i>	3-6 mėn. <i>3-6 months</i>	6-12 mėn. <i>6-12 months</i>	ilgiau negu 12 mėn. <i>over 1 year</i>		
Litais								
<i>In litas</i>								
1993 03	12.2	1.0	2.1	0.6	8.3	0.1	87.8	
06	4.4	0.7	1.5	1.7	0.3	0.2	95.6	
09	2.5	0.7	1.4	0.2	0.1	0.1	97.5	
12	8.3	1.0	4.4	1.1	1.6	0.2	91.7	
1994 03	12.7	2.9	8.4	0.6	0.3	0.6	87.3	
06	12.5	0.3	10.0	1.3	0.5	0.4	87.5	
09	13.5	0.9	11.1	0.8	0.2	0.5	86.5	
12	10.2	0.8	8.8	0.5	0.1	0.0	89.8	
1995 01	11.6	1.8	8.9	0.7	0.2	0.0	88.4	
02	11.0	0.3	8.2	2.4	0.1	0.0	89.0	
03	11.3	1.3	8.8	1.2	0.1	0.0	88.7	
04	9.7	1.8	6.4	1.4	0.1	0.0	90.3	
Užsienio valiutomis								
<i>In foreign currencies</i>								
1993 03	94.9	1.6	44.2	18.1	26.6	4.4	5.1	
06	90.4	3.6	26.8	26.1	19.7	14.1	9.6	
09	74.0	4.7	26.7	23.8	14.4	4.4	26.0	
12	94.8	2.1	35.3	25.0	30.0	2.4	5.2	
1994 03	91.9	1.6	28.4	32.5	29.1	0.2	8.1	
06	81.7	8.6	44.2	19.3	9.4	0.1	18.3	
09	41.3	2.2	20.4	10.8	7.8	0.2	58.7	
12	49.0	17.8	21.9	5.8	3.4	0.0	51.0	
1995 01	52.4	7.1	29.7	10.2	5.3	0.1	47.6	
02	45.4	7.5	24.0	10.4	3.5	0.0	54.6	
03	46.6	8.4	24.8	11.1	2.2	0.1	53.4	
04	47.7	10.1	22.4	10.9	4.2	0.1	52.3	

Komercinių bankų rezidentams suteiktos paskolos ¹
Loans and Advances Granted to Residents by Commercial Banks ¹



Mln. Lt
 LTL million

	Iš viso paskolų <i>Total amount</i>	Iš jų: <i>of which by maturity:</i>				
		iki 1 mėn. <i>up to 1 month</i>	1-3 mėn. <i>1-3 months</i>	3-6 mėn. <i>3-6 months</i>	6-12 mėn. <i>6-12 months</i>	ilgiau negu 12 mėn. <i>over 1 year</i>
Litais						
<i>In litas</i>						
1993 03	151.59	23.25	35.70	41.60	48.18	2.86
06	110.63	23.31	38.12	37.75	9.37	2.09
09	232.63	34.42	90.11	65.10	39.10	3.90
12	184.89	28.30	69.97	53.16	30.17	3.30
1994 03	221.05	16.61	55.74	76.50	62.24	9.97
06	234.82	30.43	66.81	77.90	49.49	10.19
09	272.78	20.24	77.24	47.68	103.99	23.63
12	478.26	27.40	99.41	133.17	200.28	18.00
1995 01	239.48	20.91	30.18	43.50	116.01	28.88
02	219.46	18.56	45.42	46.39	94.13	14.95
03	231.10	21.83	41.50	32.03	88.14	47.60
04	171.60	15.26	27.00	35.04	71.01	23.29
Užsienio valiutomis						
<i>In foreign currencies</i>						
1993 03	76.07	16.99	37.49	10.59	11.00	-
06	112.85	34.40	37.70	30.61	8.05	2.10
09	148.24	20.96	74.23	42.04	11.01	0.00
12	186.08	48.06	72.15	41.68	5.44	18.74
1994 03	136.97	46.37	46.74	22.26	17.76	3.83
06	115.88	13.56	35.40	44.05	18.00	4.87
09	182.17	15.92	84.87	56.67	21.16	3.56
12	177.12	32.76	40.95	31.92	48.64	22.85
1995 01	155.45	13.28	45.79	48.22	28.80	19.36
02	159.33	19.86	46.97	24.29	61.66	6.55
03	191.54	33.86	54.15	24.76	53.08	25.69
04	100.43	21.52	27.45	28.38	16.13	6.94

¹ Nurodytą mėnesį sudarytų sutarčių suma.

¹ Amount of contracts concluded in given month.

Komercinių bankų rezidentams suteiktų paskolų struktūra

Composition of Loans and Advances Granted to Residents by Commercial Banks

Palyginta su visa nurodyta mėnesį sudarytų sutarčių suma
Compared with total amount of contracts in given month

Procentai
Per cent

	Iki 1 mėn. <i>Up to 1 month</i>	1-3 mėn. <i>1-3 months</i>	3-6 mėn. <i>3-6 months</i>	6-12 mėn. <i>6-12 months</i>	Ilgiau negu 12 mėn. <i>Over 1 year</i>
Litais					
<i>In litas</i>					
1993 03	15.4	23.6	27.4	31.8	1.9
06	21.0	34.5	34.1	8.5	1.9
09	14.8	38.7	28.0	16.8	1.7
12	15.3	37.8	28.8	16.3	1.8
1994 03	7.5	25.2	34.6	28.2	4.5
06	12.9	28.5	33.2	21.1	4.3
09	7.4	28.3	17.5	38.1	8.7
12	5.7	20.8	27.8	41.9	3.8
1995 01	8.7	12.6	18.2	48.4	12.1
02	8.5	20.7	21.1	42.9	6.8
03	9.4	18.0	13.9	38.1	20.6
04	8.9	15.7	20.4	41.4	13.6
Užsienio valiutomis					
<i>In foreign currencies</i>					
1993 03	22.3	49.3	13.9	14.5	-
06	30.5	33.4	27.1	7.1	1.9
09	14.1	50.1	28.4	7.4	-
12	25.8	38.8	22.4	2.9	10.1
1994 03	33.8	34.1	16.3	13.0	2.8
06	11.8	30.5	38.0	15.5	4.2
09	8.7	46.6	31.1	11.6	2.0
12	18.5	23.1	18.0	27.5	12.9
1995 01	8.5	29.5	31.0	18.5	12.5
02	12.5	29.5	15.2	38.7	4.1
03	17.7	28.3	12.9	27.7	13.4
04	21.4	27.3	28.3	16.1	6.9

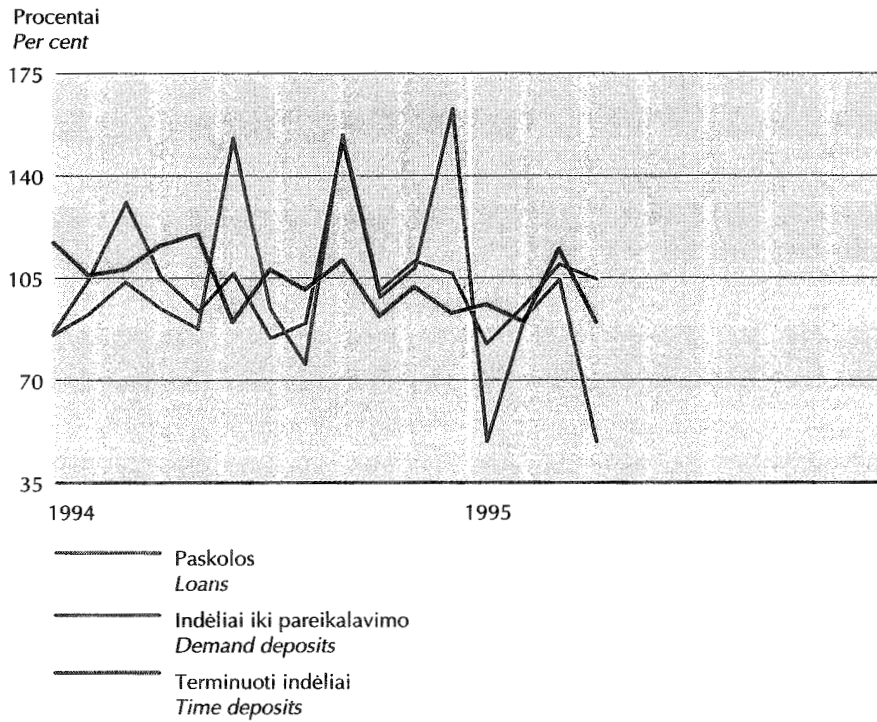
Komercinių bankų priimtų rezidentų indėlių ir rezidentams suteiktų paskolų pokyčiai

Development of Resident Deposits Received at and Loans Granted to Residents by Commercial Banks

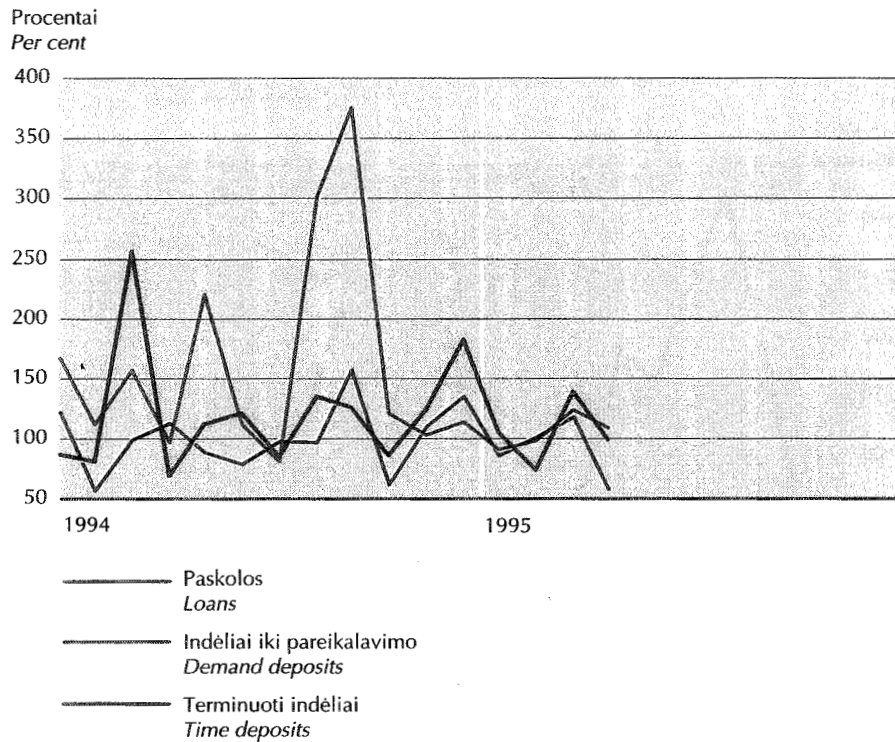


Palyginta su ankstesniu mėnesiu
Compared with previous month

Litais
In Litas



Užsienio valiutomis
In foreign currencies

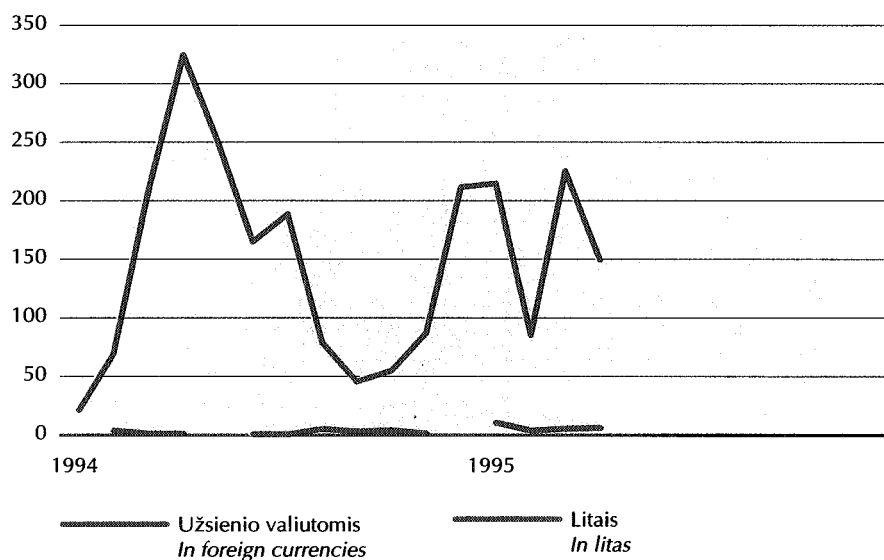


Tarpbankinės paskolos Inter-bank Loans

Mln. Lt
LTL million

	Iš viso paskolų <i>Total amount</i>	iš jų: <i>of which by maturity:</i>				
		iki 1 mėn. <i>up to 1 month</i>	1-3 mėn. <i>1-3 months</i>	3-6 mėn. <i>3-6 months</i>	6-12 mėn. <i>6-12 months</i>	ilgiau negu 12 mėn. <i>over 1 year</i>
Litais						
<i>In litas</i>						
1994 03	208.4	196.2	12.2	-	-	-
06	165.6	132.3	24.3	5.0	4.0	-
09	46.5	25.0	17.0	4.5	-	-
12	211.9	194.5	17.4	-	-	-
1995 01	215.0	205.7	7.3	2.0	-	-
02	85.7	75.7	-	10.0	-	-
03	225.4	191.4	28.0	6.0	-	-
04	149.8	137.8	-	-	12.0	-
Užsienio valiutomis						
<i>In foreign currencies</i>						
1994 03	2.0	2.0	-	-	-	-
06	1.4	0.2	1.2	-	-	-
09	3.6	2.0	1.6	-	-	-
12	-	-	-	-	-	-
1995 01	11.0	3.8	7.2	-	-	-
02	4.2	4.2	-	-	-	-
03	5.8	3.8	2.0	-	-	-
04	6.5	6.5	-	-	-	-

Mln. Lt
LTL million



Rezidentų indėlių vidutinės metinės palūkanų normos¹ komerciniuose bankuose
Average Annual Interest Rates¹ on Resident Deposits with Commercial Banks



Procentais
Per cent

	Visų indėlių Total deposits	Terminuotų indėlių Total time deposits	iš jų: of which fixed for:					Indėlių iki pareikalavimo Demand deposits
			iki 1 mėn.	1-3 mėn.	3-6 mėn.	6-12 mėn.	ilgiau negu 12 mėn.	
			up to 1 month	1-3 months	3-6 months	6-12 months	over 1 year	
Litais								
<i>In litas</i>								
1993 03	61.0	75.7	87.7	100.9	63.6	69.5	79.3	58.1
06	50.6	113.2	122.6	110.2	114.2	119.7	92.6	39.9
09	33.1	81.3	88.8	76.5	95.8	66.9	47.0	26.9
12	39.3	79.9	85.5	77.6	76.7	86.8	61.2	19.7
1994 03	37.7	65.6	82.7	60.6	73.0	62.1	49.8	17.3
06	28.9	56.0	64.7	55.0	58.2	72.0	41.0	12.1
09	21.2	35.4	27.9	35.8	39.1	41.4	32.3	11.5
12	8.9	19.7	21.9	19.4	20.9	25.0	16.8	7.6
1995 01	8.6	19.8	22.9	19.3	18.9	20.8	11.3	7.1
02	8.9	20.9	21.3	19.5	25.9	19.2	28.7	7.5
03	8.9	20.2	18.8	20.4	20.3	18.8	29.3	7.5
04	8.8	20.2	19.7	20.0	21.8	17.9	20.1	7.5
Užsienio valiutomis								
<i>In foreign currencies</i>								
1993 03	15.4	16.2	14.2	14.5	17.7	16.9	21.6	0.6
06	20.4	22.3	18.5	30.8	18.4	20.3	15.8	2.6
09	16.3	21.2	9.6	25.1	18.0	23.4	21.9	1.9
12	30.2	31.8	42.6	33.0	27.5	36.3	30.6	2.5
1994 03	27.9	29.9	35.7	25.5	33.3	30.5	20.8	2.0
06	20.8	25.0	14.5	26.5	25.1	26.7	23.5	2.4
09	9.9	20.5	8.1	23.5	21.4	13.8	26.2	2.4
12	8.2	14.2	10.9	16.1	16.0	15.8	16.8	2.4
1995 01	9.8	15.6	17.1	14.0	17.7	18.4	15.1	3.4
02	9.2	16.3	18.6	14.9	16.7	19.2	20.1	3.3
03	9.7	16.2	15.9	15.9	16.9	17.7	22.5	3.9
04	10.2	16.8	16.2	16.0	17.9	19.9	23.1	4.2

¹ Nurodytą mėnesį priimtų indėlių vidutinės metinės palūkanų normos.

¹ Average annual interest rates on deposits received in given month.

Paskolų rezidentams vidutinės metinės palūkanų normos¹ komerciniuose bankuose
Average Annual Interest Rates¹ on Commercial Banks Loans and Advances to Residents

Procentais
Per cent

	Visų paskolų <i>Total loans and advances</i>	iš jų: <i>of which by maturity:</i>				
		iki 1 mėn. <i>up to 1 month</i>	1-3 mėn. <i>1-3 months</i>	3-6 mėn. <i>3-6 months</i>	6-12 mėn. <i>6-12 months</i>	ilgiau negu 12 mėn. <i>over 1 year</i>
Litais						
<i>In litas</i>						
1993 03	94.5	105.4	110.0	94.1	78.5	76.5
06	130.7	136.2	154.3	123.2	61.6	41.9
09	73.8	77.3	87.0	64.6	62.1	22.6
12	88.3	114.5	91.4	85.0	69.3	21.0
1994 03	76.4	93.2	86.3	79.2	69.5	26.8
06	69.5	100.4	71.9	65.0	61.7	30.7
09	46.3	44.3	57.0	52.7	42.6	30.9
12	29.8	32.4	33.0	28.9	29.2	22.1
1995 01	30.3	33.5	33.9	33.3	29.6	22.5
02	29.6	28.2	30.2	31.6	29.4	24.1
03	29.1	30.3	33.7	34.2	25.8	27.2
04	28.0	36.4	29.7	27.7	27.5	22.6
Užsienio valiutomis						
<i>In foreign currencies</i>						
1993 03	62.8	68.4	70.2	55.1	36.1	-
06	69.8	73.5	73.5	68.2	58.0	11.0
09	68.7	83.6	74.1	66.7	44.0	-
12	69.2	73.8	78.9	73.5	69.1	14.3
1994 03	64.2	78.7	57.9	62.1	50.8	23.8
06	53.8	64.9	59.3	54.1	43.7	19.3
09	42.9	52.8	42.3	44.1	39.0	20.6
12	33.4	39.1	38.1	37.8	30.1	17.6
1995 01	29.4	35.0	35.0	29.5	24.2	19.5
02	32.0	43.2	34.2	31.8	28.6	16.5
03	31.5	33.9	38.8	29.4	27.4	23.6
04	30.0	35.6	29.2	30.7	25.8	22.8

¹ Nurodytą mėnesį suteiktų paskolų vidutinės metinės palūkanų normos.

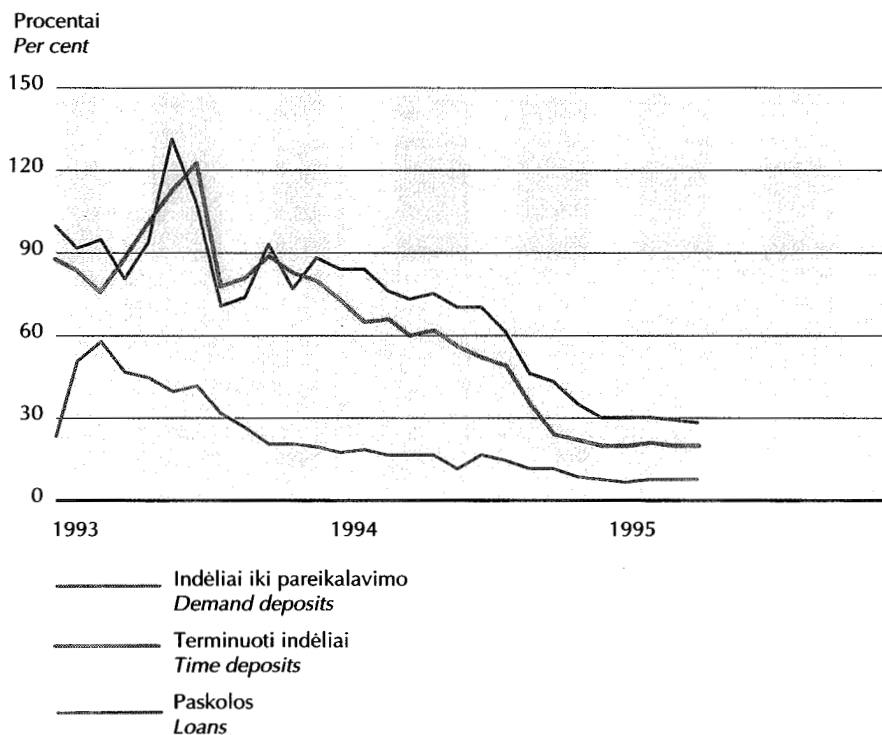
¹ Average annual interest rates on loans and advances granted in given month.

Rezidentų indėlių ir paskolų vidutinės metinės palūkanų normos komerciniuose bankuose

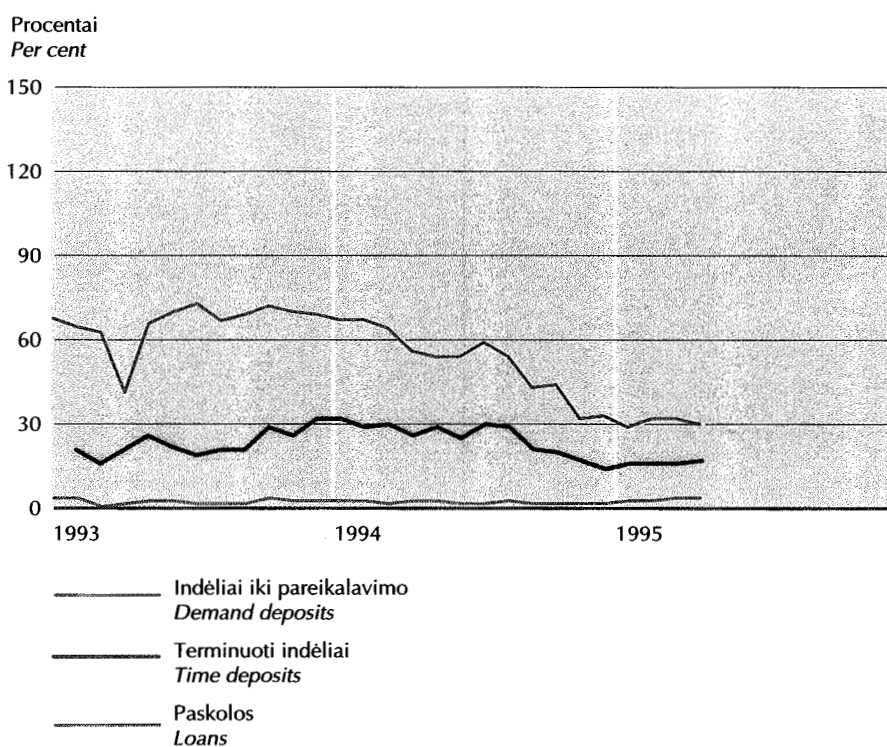
Average Annual Interest Rates on Resident Deposits with and Loans from Commercial Banks



Litais
In litas

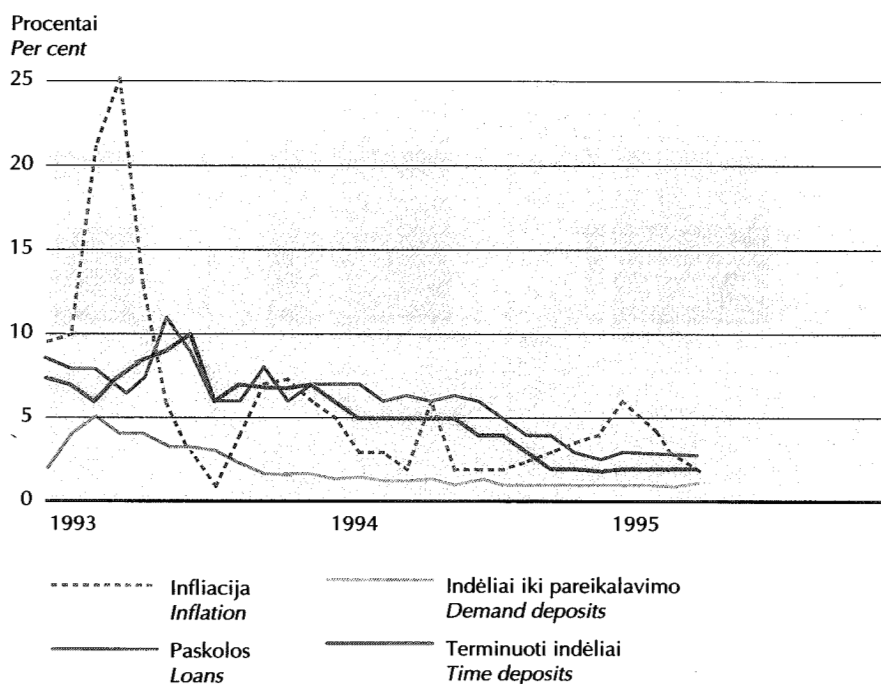


Užsienio valiutomis
In foreign currencies

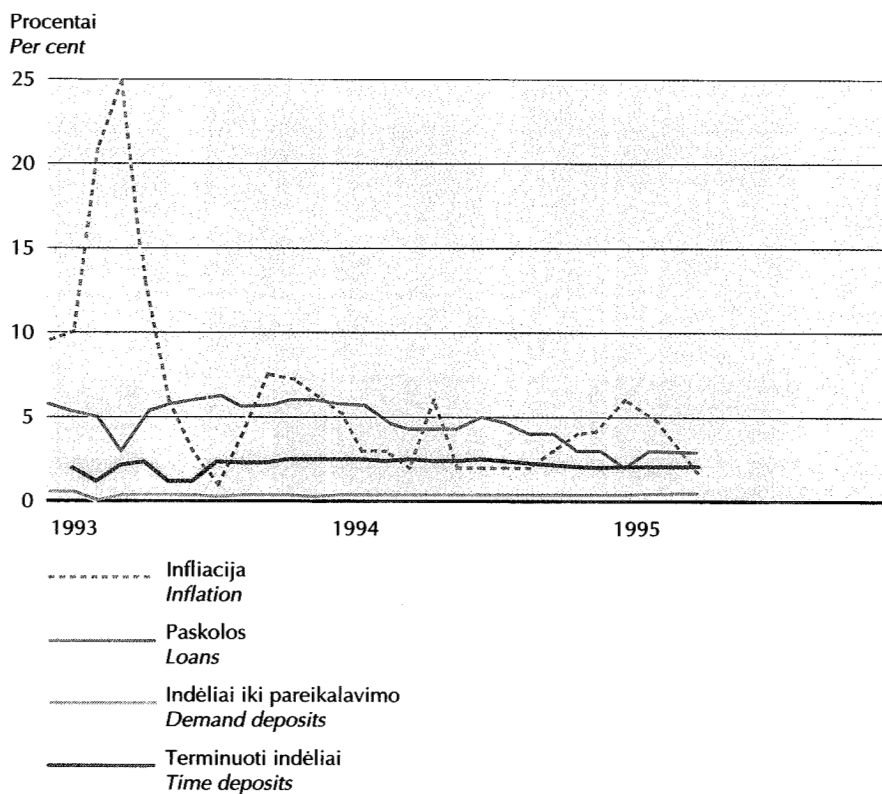


Rezidentų indėlių ir paskolų vidutinės mėnesinės palūkanų normos ir infliacija Average Monthly Interest Rates on Resident Loans and Deposits, and Inflation

Litais
In litas



Užsienio valiutomis
In foreign currencies



Metinės tarpbankinių palūkanų normos¹

Annual Inter-bank Interest Rates¹

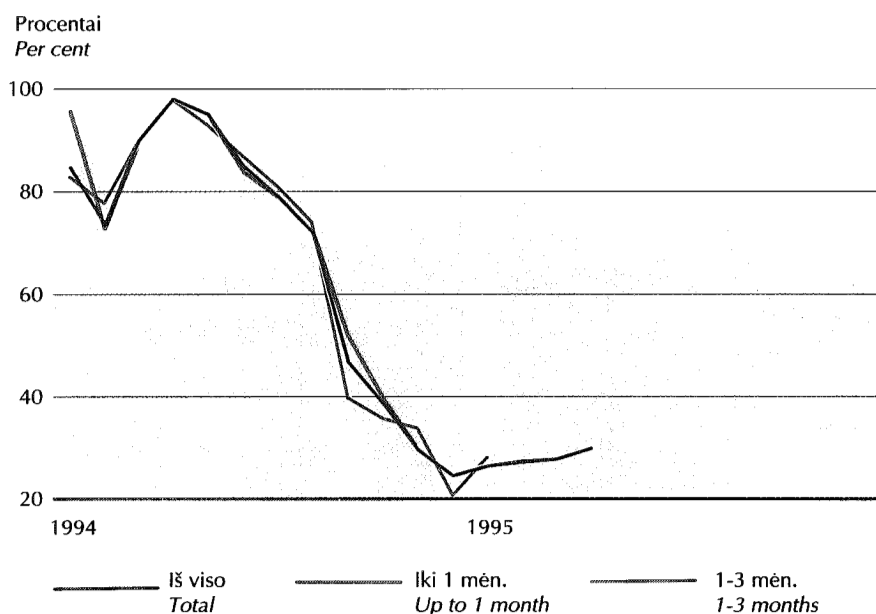


Procentais
Per cent

	Iš viso Total			Iki 1 mėn. Up to 1 month			1-3 mėn. 1-3 months		
	Vidutinė Average	Aukščiausia Max	Žemiausia Min	Vidutinė Average	Aukščiausia Max	Žemiausia Min	Vidutinė Average	Aukščiausia Max	Žemiausia Min
1994 03	89.7	106.0	66.0	89.7	100.0	70.0	90.0	106.0	66.0
06	84.9	100.0	60.0	84.1	100.0	60.0	87.1	100.0	67.0
09	47.4	85.0	30.0	52.0	85.0	30.0	40.4	60.0	30.0
12	24.5	40.0	13.0	24.9	40.0	13.0	20.8	30.0	20.0
1995 01	26.8	35.0	23.0	26.7	35.0	23.0	28.2	30.0	28.0
02	27.7	32.0	21.0	27.4	32.0	21.0	-	-	-
03	28.1	32.0	20.0	28.1	32.0	20.0	29.0	31.0	28.0
04	30.0	40.0	25.0	30.1	40.0	25.0	-	-	-

¹ Nurodytą mėnesį pirktų kredito išteklių litais metinės palūkanų normos.

¹ Annual interest rates on credit resources purchased in given month.



Rezidentų indėlių ir paskolų vidutinės metinės palūkanų normos¹ komerciniuose bankuose 1995 m.
Average Annual Interest Rates¹ on Resident Deposits with and Loans from Commercial Banks in 1995

Procentais
Per cent

Bankai Name of a bank	Sausis January		Vasaris February		Kovas March		Balandis April	
	Indėlių Deposits	Paskolų Loans	Indėlių Deposits	Paskolų Loans	Indėlių Deposits	Paskolų Loans	Indėlių Deposits	Paskolų Loans
Komercinis bankas "Ūkio bankas" Commercial bank Ūkio bankas	18.6	34.5	19.4	33.3	15.3	33.1	21.7	33.1
Panevėžio komercinis bankas "Ateitis" Commercial bank Ateitis of Panevėžys	-	-	-	-	-	-	-	-
Kooperacijos bankas Bank of Cooperation	22.1	35.1	21.6	33.3	22.0	32.6	21.7	30.2
Komercinis bankas "Vilniaus bankas" Commercial bank Vilniaus bankas	13.1	32.4	12.4	32.9	10.0	32.4	13.7	33.7
Lietuvos akcinis inovacinis bankas Lithuanian Joint-stock Innovation Bank	20.9	33.5	21.4	28.8	22.3	30.6	18.9	28.7
"Tauro bankas" Tauro bankas	11.2	43.4	7.2	40.8	6.0	37.8	6.7	34.7
Litimpeks bankas Litimpeks Bank	17.0	32.1	18.5	31.4	21.6	33.4	20.1	32.5
Komercinis bankas "Balticbank" Commercial bank Balticbank	20.0	28.7	20.0	18.8	21.1	31.7	20.0	31.0
Komercinis bankas "Sekundės bankas" Commercial bank Sekundės bankas	-	-	-	-	-	-	-	-
Bankas "Hermis" Bank Hermis	5.9	34.1	5.8	34.8	8.3	32.2	8.9	34.2
Komercinis bankas "Vakarų bankas" Commercial bank Vakarų bankas	23.1	21.3	26.5	31.6	23.6	34.4	25.6	31.8
Komercinis bankas "Lietuvos verslas" Commercial bank Lietuvos verslas	19.4	31.1	19.7	34.0	16.2	31.6	17.8	35.0
Žemės bankas Žemės bankas	-	-	-	-	-	-	-	-
Šiaulių bankas Bank of Šiauliai	18.0	30.5	17.8	28.8	16.9	37.8	17.8	31.6
Akcinis kredito bankas "Nida" Joint-stock credit bank Nida	23.1	50.4	24.0	48.0	-	-	-	-
Bankas "Snoras" Bank Snoras	9.7	38.6	11.3	30.7	12.7	30.2	14.0	30.1
Komercijos ir kredito bankas Bank of Commerce and Credit	20.7	42.9	19.9	40.3	24.3	38.1	24.2	17.6
Komercinis akcinis bankas "Lietūkis" Commercial joint-stock bank Lietūkis	-	-	-	-	-	-	-	-
Komercinis bankas "Ancorobank" Commercial bank Ancorobank	20.4	46.5	21.1	43.0	21.1	41.8	20.2	37.9
Komercinis bankas "Aurabankas" Commercial bank Aurabankas	9.2	35.0	8.3	29.9	9.0	28.1	8.5	33.4
Komercinis bankas "Kredito bankas" Commercial bank Kredito bankas	26.0	40.8	18.1	52.8	17.6	37.9	11.5	31.4

¹ Nurodytą mėnesį priimtų indėlių ir suteiktų paskolų litais vidutinės metinės palūkanų normos.

¹ Average annual interest rates on litas deposits received and loans granted in given month.

Rezidentų indėlių ir paskolų vidutinės metinės palūkanų normos¹ komerciniuose bankuose 1995 m.
Average Annual Interest Rates¹ on Resident Deposits with and Loans from Commercial Banks in 1995



Procentais
Per cent

tesinys
continued

Bankai Name of a bank	Sausis January		Vasaris February		Kovas March		Balandis April	
	Indėlių Deposits	Paskolų Loans	Indėlių Deposits	Paskolų Loans	Indėlių Deposits	Paskolų Loans	Indėlių Deposits	Paskolų Loans
Komercinis bankas "Senamiesčio bankas" Commercial bank Senamiesčio bankas	17.5	40.9	13.4	27.4	16.5	39.9	19.1	39.3
Komercinis "Ekspres" bankas Commercial Expres Bank	-	-	-	-	-	-	-	-
Komercinis bankas "Apus" Commercial bank Apus	-	-	-	-	-	-	-	-
Lietuvos žemės ūkio bankas The Agriculture Bank	7.7	24.2	8.2	25.2	8.3	18.3	8.1	17.3
Lietuvos taupomasis bankas The Savings Bank	4.2	30.9	4.5	31.4	4.4	29.9	4.3	30.1
Lietuvos valstybinis komercinis bankas The State Commercial Bank	9.6	31.1	9.4	30.2	9.7	27.7	9.6	28.5

¹ Nurodytą mėnesį priimtų indėlių ir suteiktų paskolų litais vidutinės metinės palūkanų normos.

¹ Average annual interest rates on litas deposits received and loans granted in given month.

Vyriausybės vertybiniai popieriai
Government Securities

Aukciono data Auction date	Obligacijų galiojimo laikas, dienų Bonds maturity, days	Obligacijos, mln. Lt Bonds, LTL million			Palūkanų norma, % Interest Rate, %		
		Emisija Issue	Paklausa Demand	Parduota nominalia verte Sale by face value	Pasiūlyta žemiausia Bid Min	Vidutinė Average	Patvirtinta aukščiausia Accepted Max
1995 04 10	28	50	44.26	43.86	27.48	31.38	36.95
04 11	91	45	13.57	13.17	32.85	35.45	38.95
04 18	28	45	55.50	45.00	29.99	33.53	35.64
04 18	364	35	36.48	35.00	19.00	20.15	36.98
04 24	28	45	57.07	45.00	31.58	33.79	35.50
04 25	91	40	24.51	24.51	33.93	36.07	38.91

Oficialūs užsienio valiutų santykiai Official Foreign Exchange Rates

Lt už 100 valiutos vnt.
LTL per 100 currency units

	GBP	ADR ¹	AUD	ATS	MAN ¹	BER ²	BEF	CZK	DKK
1995 03 01	633.08	99.26	295.30	38.79	9.14	34.80	13.25	14.86	68.74
03 02	632.38	99.26	294.94	38.99	9.14	34.60	13.32	14.90	68.95
03 03	635.98	99.27	294.58	38.81	9.14	34.60	13.26	14.86	68.69
03 06	642.20	99.27	295.70	39.18	9.07	34.56	13.38	14.94	69.29
03 07	659.02	99.27	293.82	40.42	9.07	34.56	13.80	15.26	71.10
03 08	650.22	99.27	294.82	40.49	9.07	34.56	13.80	15.31	70.50
03 09	654.80	99.27	295.74	41.61	9.07	34.56	14.06	15.60	71.78
03 10	641.80	99.27	296.50	40.33	9.07	34.56	13.75	15.26	70.86
03 13	641.96	99.27	296.78	40.54	9.07	34.56	13.78	15.31	70.95
03 14	633.30	99.27	298.18	40.48	9.07	34.45	13.73	15.28	70.66
03 15	636.92	99.03	298.22	40.31	9.07	34.45	13.72	15.25	70.53
03 16	634.94	99.03	298.38	40.33	9.07	34.45	13.75	15.24	70.84
03 17	639.10	99.03	298.42	40.76	9.07	34.04	13.90	15.37	71.19
03 20	636.26	99.03	296.42	40.86	9.07	33.76	13.93	15.39	71.36
03 21	633.30	99.03	291.06	40.77	9.07	33.76	13.89	15.36	71.29
03 22	632.32	99.03	289.78	40.55	9.07	33.76	13.83	15.30	71.32
03 23	634.14	98.99	291.42	40.18	9.07	33.76	13.71	15.21	70.73
03 24	634.68	98.99	290.22	40.61	9.07	33.76	13.82	15.32	71.29
03 27	639.86	98.99	291.30	40.46	9.07	33.76	13.79	15.27	71.46
03 28	637.60	98.99	290.86	40.21	9.14	33.76	13.74	15.22	71.19
03 29	639.78	98.99	290.10	40.48	9.14	33.76	13.84	15.28	71.71
03 30	644.68	98.99	290.60	41.12	9.14	33.76	14.04	15.45	72.27
03 31	645.24	98.99	290.10	41.27	9.14	33.76	14.09	15.48	72.71
Vidutinis mėnesinis	639.72	99.12	294.05	40.33	9.09	34.19	13.75	15.25	70.84
<i>Monthly average</i>									
1995 04 03	643.30	98.99	290.82	40.68	9.14	33.76	13.92	15.34	72.48
04 04	648.24	98.99	294.26	41.38	9.14	33.76	14.15	15.51	73.56
04 05	643.98	98.99	292.86	41.44	9.14	33.76	14.17	15.52	73.56
04 06	642.20	98.99	296.18	41.18	9.14	34.19	14.10	15.47	73.32
04 07	645.18	98.99	295.70	41.55	9.14	34.19	14.22	15.57	73.99
04 10	643.40	98.99	295.30	41.40	9.14	34.78	14.16	15.52	73.99
04 11	640.10	98.99	295.70	40.71	9.12	34.78	13.95	15.36	72.94
04 12	637.88	98.99	295.10	40.33	9.12	34.78	13.82	15.25	72.15
04 13	636.60	98.99	296.90	40.53	9.12	34.78	13.88	15.31	72.50
04 14	637.62	98.99	296.58	40.57	9.12	34.78	13.90	15.32	72.75
04 18	643.00	98.99	296.20	40.93	9.12	34.78	14.00	15.40	73.39
04 19	647.58	98.99	297.78	41.69	9.12	34.78	14.26	15.59	74.45
04 20	647.10	98.99	294.80	42.09	9.12	34.78	14.40	15.70	75.08
04 21	643.32	98.99	294.18	41.50	9.12	34.78	14.19	15.55	73.91
04 24	642.92	98.99	293.58	40.99	9.09	34.78	14.02	15.42	73.40
04 25	647.28	98.99	290.38	41.78	9.09	34.78	14.28	15.63	74.36
04 26	642.60	98.99	291.34	41.33	9.09	34.78	14.13	15.54	74.02
04 27	645.02	98.99	291.70	41.42	9.09	34.78	14.15	15.59	73.99
04 28	645.80	98.99	291.50	41.41	9.09	34.78	14.16	15.57	74.21
Vidutinis mėnesinis	643.32	98.99	294.26	41.21	9.12	34.56	14.10	15.48	73.58
<i>Monthly average</i>									

¹ Lt už 10 000 valiutos vnt.

² Lt už 100 000 valiutos vnt.

¹ LTL per 10 000 currency units.

² LTL per 100 000 currency units.

Oficialūs užsienio valiutų santykiai

Official Foreign Exchange Rates



Lt už 100 valiutos vnt.
LTL per 100 currency units

	XEU	EEK	ESP ¹	ITL ¹	JPY ¹	USD	CAD	KGS
1995 03 01	508.22	34.29	311.18	23.88	412.78	400.00	288.07	37.04
03 02	509.82	34.12	312.99	24.16	414.27	400.00	286.44	37.04
03 03	508.94	34.25	310.97	24.20	413.56	400.00	285.89	37.04
03 06	511.62	34.18	311.79	23.96	419.29	400.00	285.19	37.04
03 07	526.52	34.50	316.94	23.94	428.56	400.00	283.68	37.04
03 08	525.12	35.79	310.96	24.34	431.03	400.00	282.67	37.04
03 09	532.58	35.70	317.59	24.54	446.68	400.00	282.80	37.04
03 10	520.82	36.54	310.68	24.15	435.11	400.00	284.36	37.04
03 13	523.96	35.61	309.84	24.01	439.10	400.00	283.84	37.04
03 14	519.08	35.61	307.24	23.83	443.14	400.00	283.88	36.87
03 15	518.60	35.56	308.45	23.57	440.26	400.00	282.55	36.87
03 16	519.94	35.48	310.78	23.67	443.51	400.00	283.28	36.87
03 17	524.22	35.43	312.26	23.72	445.21	400.00	282.91	36.87
03 20	523.42	35.87	311.51	23.62	447.18	400.00	282.50	36.87
03 21	520.74	35.97	311.93	23.14	448.10	400.00	283.38	36.87
03 22	519.02	35.64	310.68	23.18	449.31	400.00	284.48	36.87
03 23	516.54	35.77	308.58	23.61	449.74	400.00	285.13	36.87
03 24	518.88	35.35	309.24	23.11	451.85	400.00	284.61	36.80
03 27	519.58	35.73	308.45	23.09	452.90	400.00	284.95	36.80
03 28	517.18	35.56	308.48	23.29	448.03	400.00	285.89	36.70
03 29	520.58	35.37	310.26	23.49	447.55	400.00	285.83	36.70
03 30	527.40	35.62	312.93	23.42	451.93	400.00	284.42	36.70
03 31	528.94	36.30	312.99	23.36	454.03	400.00	285.74	36.70
Vidutinis mėnesinis	520.07	35.40	311.16	23.71	439.70	400.00	284.46	36.90
Monthly average								
1995 04 03	523.22	36.30	313.09	23.34	452.49	400.00	285.56	36.70
04 04	530.82	36.17	315.87	23.19	462.16	400.00	285.87	36.70
04 05	530.20	36.41	315.41	23.10	462.16	400.00	286.32	36.70
04 06	529.32	36.36	316.01	23.35	462.78	400.00	287.30	36.70
04 07	534.02	36.48	319.41	23.42	468.11	400.00	287.20	36.70
04 10	534.34	36.54	320.41	23.40	474.81	400.00	288.07	36.70
04 11	528.66	36.30	320.77	23.41	483.68	400.00	288.24	36.70
04 12	523.62	35.78	318.34	23.15	479.33	400.00	290.51	36.70
04 13	525.16	35.46	320.26	23.13	479.88	400.00	289.74	36.70
04 14	526.30	35.64	322.13	23.31	479.62	400.00	290.96	36.70
04 18	531.58	35.70	323.89	23.38	478.76	400.00	291.95	36.70
04 19	538.14	36.09	328.14	23.58	492.76	400.00	292.17	36.70
04 20	539.38	36.53	325.67	23.54	497.85	400.00	291.40	36.70
04 21	533.32	36.95	322.22	23.17	487.33	400.00	292.45	36.66
04 24	528.12	36.41	323.23	23.07	477.10	400.00	292.34	36.66
04 25	536.14	36.03	326.98	23.39	483.68	400.00	291.75	36.66
04 26	533.46	36.71	325.47	23.73	481.09	400.00	293.05	36.66
04 27	533.62	36.46	324.58	23.44	483.09	400.00	293.37	36.66
04 28	533.58	36.42	326.05	23.60	477.61	400.00	293.37	36.70
Vidutinis mėnesinis	531.21	36.25	321.47	23.35	477.07	400.00	290.09	36.69
Monthly average								

¹ Lt už 10 000 valiutos vnt.

¹ LTL per 10 000 currency units.

Oficialūs užsienio valiutų santykiai Official Foreign Exchange Rates

Lt už 100 valiutos vnt.
LTL per 100 currency units

	TEN ¹	LVL	PLN	MDL	NOK	NLG	FRF	RUR ¹
1995 03 01	670.02	747.66	165.33	90.95	61.65	243.42	77.63	8.94
03 02	668.90	747.66	164.95	90.95	61.95	244.67	77.92	8.89
03 03	668.90	746.27	164.65	90.95	61.75	243.57	77.75	8.83
03 06	667.78	749.06	164.86	91.01	62.34	245.84	78.29	8.78
03 07	666.11	753.30	165.53	90.94	64.10	253.77	80.49	8.72
03 08	666.11	766.28	168.82	90.72	63.98	253.99	80.26	8.69
03 09	666.11	767.75	168.61	90.72	65.28	261.11	82.17	8.69
03 10	666.11	778.21	170.06	90.72	63.90	253.16	80.02	8.62
03 13	663.90	778.21	170.06	90.72	63.91	254.28	80.19	8.56
03 14	662.25	778.21	167.15	90.56	63.55	253.75	79.62	8.52
03 15	662.25	778.21	167.39	90.56	63.52	252.93	79.57	8.47
03 16	661.16	778.21	167.14	90.56	63.68	252.96	79.99	8.43
03 17	661.16	764.82	167.04	90.55	64.03	255.71	80.68	8.39
03 20	660.61	764.82	168.01	90.55	64.14	256.32	80.52	8.35
03 21	659.52	770.71	167.90	90.53	64.01	255.81	80.45	8.32
03 22	659.52	769.23	167.27	90.54	63.88	254.60	80.44	8.29
03 23	658.44	772.20	167.48	90.54	63.48	252.26	80.06	8.26
03 24	658.44	769.23	166.44	90.48	63.89	254.90	80.42	8.24
03 27	657.35	773.69	167.22	90.48	63.90	254.01	80.61	8.22
03 28	655.74	772.20	166.85	90.48	63.63	252.49	80.35	8.19
03 29	655.74	769.23	166.33	90.25	64.01	254.20	80.90	8.17
03 30	654.66	772.20	167.11	90.25	64.59	258.36	81.75	8.17
03 31	654.66	778.21	168.48	90.29	64.76	259.28	82.18	8.17
Vidutinis mėnesinis	661.98	767.20	167.16	90.62	63.65	253.10	80.10	8.47
Monthly average								
1995 04 03	654.66	773.69	166.53	90.29	64.31	255.55	81.95	8.16
04 04	652.53	781.25	166.53	90.29	64.94	260.12	83.16	8.15
04 05	652.53	782.78	166.53	90.19	64.82	260.12	83.04	8.13
04 06	650.41	782.78	168.21	90.19	64.70	258.84	82.88	8.10
04 07	650.41	785.85	168.49	90.01	65.04	261.36	83.78	8.07
04 10	648.30	784.31	167.86	90.01	65.00	260.02	83.57	8.05
04 11	646.73	788.95	167.93	89.89	64.13	255.86	82.41	8.05
04 12	646.73	787.40	166.34	89.89	63.48	253.45	81.55	8.01
04 13	645.68	782.78	165.60	89.69	63.74	254.56	81.74	7.99
04 14	645.68	782.78	165.91	88.69	63.81	254.95	82.00	7.95
04 18	645.16	782.78	166.04	88.69	64.33	257.38	82.48	7.93
04 19	644.12	790.51	166.44	88.52	65.38	261.94	83.63	7.90
04 20	642.57	796.81	168.10	88.52	65.83	264.51	83.65	7.90
04 21	642.57	796.81	168.03	88.52	64.70	260.76	82.43	7.92
04 24	641.03	792.08	167.30	88.52	64.11	257.54	81.73	7.92
04 25	640.00	785.85	166.24	88.53	65.05	262.54	82.69	7.90
04 26	640.00	793.65	167.41	88.53	64.63	259.75	82.36	7.87
04 27	638.47	792.08	167.36	88.53	64.67	260.29	82.47	7.84
04 28	638.47	790.51	166.24	88.53	64.73	260.19	82.56	7.84
Vidutinis mėnesinis	645.58	787.03	167.00	89.26	64.60	258.93	82.64	7.98
Monthly average								

¹ Lt už 10 000 valiutos vnt.

¹ LTL per 10 000 currency units.

Oficialūs užsienio valiutų santykiai

Official Foreign Exchange Rates



Lt už 100 valiutos vnt.
LTL per 100 currency units

	XDR	SGD	FIM	SEK	CHF	UKK ²	SUM	HUF ¹	DEM
1995 03 01	598.33	275.86	88.09	54.24	321.93	27.63	16.00	350.45	273.01
03 02	597.76	276.05	89.10	54.21	324.14	27.30	16.00	351.22	274.40
03 03	597.32	275.89	89.27	54.75	321.80	27.27	16.00	352.02	273.18
03 06	598.52	276.43	89.98	54.69	325.43	27.46	16.00	356.03	275.81
03 07	602.62	277.49	92.46	55.63	339.57	27.50	16.00	364.63	284.59
03 08	613.18	280.15	92.52	55.21	340.57	27.52	16.00	366.37	285.10
03 09	614.06	283.89	93.53	56.02	351.71	27.52	16.00	370.34	292.83
03 10	620.85	281.75	91.82	55.79	339.41	27.52	16.00	358.58	283.99
03 13	615.03	282.29	91.71	55.97	341.88	27.34	16.00	357.75	285.32
03 14	611.56	282.53	91.20	55.25	340.72	27.37	16.00	340.54	284.70
03 15	613.66	282.45	90.77	54.95	340.16	27.15	16.00	340.77	283.75
03 16	612.00	282.99	91.28	55.31	341.44	27.15	16.00	341.73	283.80
03 17	613.40	283.35	92.07	55.44	346.25	26.67	16.00	342.26	286.83
03 20	616.69	283.19	92.15	55.57	345.14	26.23	16.00	342.50	287.66
03 21	616.68	282.99	91.62	55.16	344.98	25.97	16.00	340.77	286.95
03 22	615.37	283.23	91.28	55.28	342.76	25.90	16.00	340.05	285.48
03 23	617.50	282.19	90.91	54.91	339.85	25.90	16.00	338.67	282.70
03 24	615.64	282.89	91.30	54.81	344.98	25.91	16.00	339.13	285.87
03 27	618.34	281.93	91.18	54.77	343.79	26.14	16.00	337.04	284.74
03 28	617.82	281.53	90.76	54.69	342.45	26.02	16.00	331.29	283.01
03 29	615.13	281.59	91.09	54.84	345.21	26.13	15.33	334.45	284.90
03 30	617.62	282.55	91.74	54.41	351.34	26.04	15.33	337.13	289.43
03 31	622.33	282.19	91.99	54.40	351.96	26.06	15.33	337.35	290.40
Vidutinis mėnesinis Monthly average	612.24	281.10	91.21	55.06	340.32	26.77	15.91	346.57	283.85
1995 04 03	622.66	282.29	91.88	54.18	346.62	26.17	15.33	333.89	286.18
04 04	624.20	284.50	92.68	54.18	354.83	26.23	15.33	336.56	291.28
04 05	626.58	284.19	93.07	54.11	356.13	26.23	15.33	336.47	291.28
04 06	626.35	284.60	93.33	54.35	352.73	26.56	15.33	337.92	289.78
04 07	628.11	284.92	93.90	54.10	357.14	26.42	15.33	339.24	292.29
04 10	628.55	285.00	94.32	54.47	355.10	26.40	15.33	339.41	291.09
04 11	630.57	286.18	93.30	54.41	349.04	26.42	15.33	336.46	286.43
04 12	629.21	285.41	92.43	54.53	345.11	26.39	15.33	334.63	283.96
04 13	625.34	285.76	92.81	54.27	345.87	26.37	15.33	335.57	285.25
04 14	626.31	285.92	93.05	54.56	346.47	26.28	15.33	335.63	285.40
04 18	628.13	286.94	93.63	54.86	348.68	26.32	15.33	336.62	287.98
04 19	635.49	286.84	94.85	55.03	355.82	26.45	15.33	340.99	293.29
04 20	637.37	287.42	95.62	54.88	358.58	26.29	15.33	343.20	296.22
04 21	637.18	286.43	93.92	54.28	353.67	26.30	15.33	340.01	292.02
04 24	632.96	286.27	92.67	53.93	348.74	26.45	15.33	337.34	288.30
04 25	629.62	287.29	94.54	54.07	355.40	26.48	15.33	340.72	293.79
04 26	633.04	287.25	93.76	53.93	350.82	26.51	15.33	339.50	290.79
04 27	634.00	286.84	94.16	54.25	353.05	26.51	15.27	338.91	291.47
04 28	630.33	286.99	94.54	55.09	352.73	26.42	15.27	339.01	291.45
Vidutinis mėnesinis Monthly average	629.79	285.84	93.60	54.39	351.92	26.38	15.32	338.00	289.91

¹ Lt už 10 000 valiutos vnt.

² Lt už 1 000 000 valiutos vnt.

¹ LTL per 10 000 currency units.

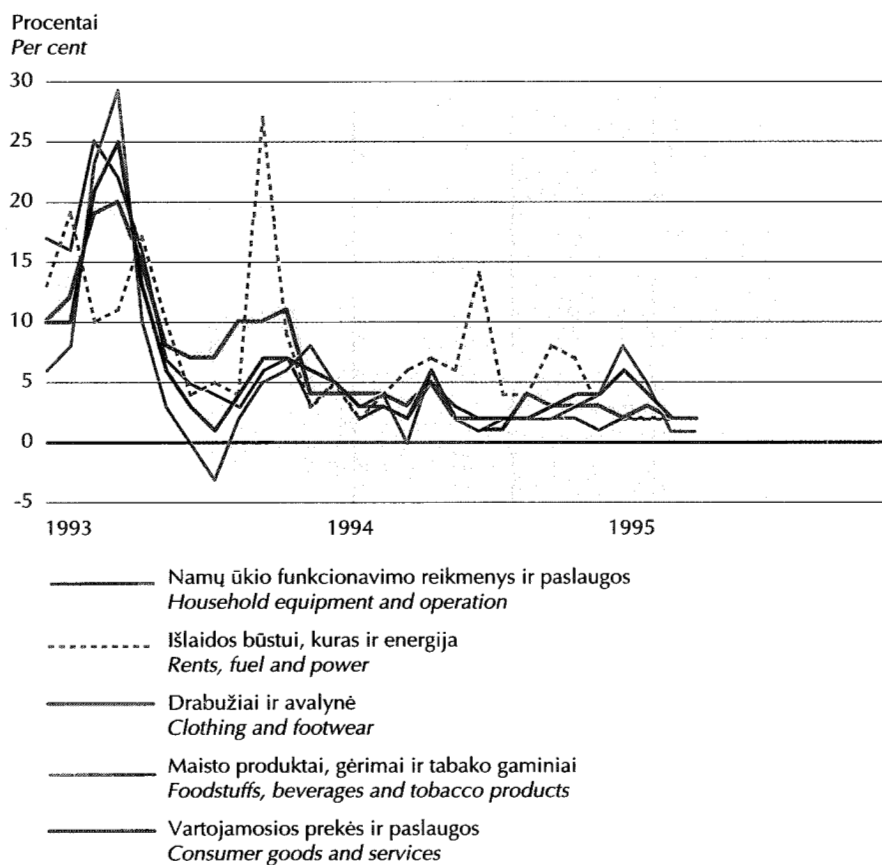
² LTL per 1 000 000 currency units.

Kainų dinamika

Development of Consumer Prices

Palyginta su ankstesniu mėn.; daugiau, mažiau (-); procentais
Percentage change; compared with previous month

	Vartojamosios prekės ir paslaugos <i>Consumer goods and services</i>	Maisto produktai, gėrimai ir tabako gaminiai <i>Foodstuffs, beverages and tobacco products</i>	Drabužiai ir avalynė <i>Clothing and footwear</i>	Išlaidos būstui, kuras ir energija <i>Rents, fuel and power</i>	Namų ūkio funkcionavimo reikmenys ir paslaugos <i>Household equipment and operation</i>
1992 03	18.2	-	-	-	-
06	12.3	13.4	6.1	5.2	9.9
09	29.4	33.7	22.5	40.0	16.8
12	27.7	39.5	8.6	23.4	9.9
1993 03	21.4	23.2	18.8	10.4	24.9
06	6.2	3.2	8.2	10.4	7.2
09	4.2	1.5	9.5	4.4	2.8
12	6.2	8.2	4.4	3.0	2.9
1994 03	3.3	3.6	3.7	4.1	2.9
06	2.1	1.5	2.3	5.6	2.5
09	2.3	1.7	3.5	3.8	2.1
12	3.8	4.3	3.0	2.5	0.9
1995 01	5.7	7.9	1.9	2.2	1.5
02	3.9	4.9	2.9	1.7	2.3
03	1.4	1.3	2.0	1.6	1.5
04	1.4	1.0	2.0	1.7	1.5



Šaltinis: Statistikos departamento prie Lietuvos Respublikos Vyriausybės duomenys.

Source: Data of the Department of Statistics to the Government of the Republic of Lithuania.

Kai kurie 1995 m. balandžio mėn. duomenys išankstiniai ir ateityje gali būti patikslinti. Atskirų lentelių skilčių duomenų suma dėl apvalinimo nesutampa su duomenimis tų lentelių skiltyse "Iš viso".

Lentelių ir grafikų šaltinis, jeigu kitaip nenurodyta, yra Lietuvos banko departamentų duomenys.

Some data given for the April, 1995 are preliminary and can be revised in future issues of the Bulletin. In tables where figures have been rounded to the nearest final digit, there may be an apparent slight discrepancy between the sum of the constituent items and the total as shown.

Source for tables and graphs are departments of the Bank of Lithuania unless otherwise stated.

Biuletenį parengė Lietuvos banko Informacijos ir statistikos departamentas.

Atsakingas už parengimą V. Trukšinas (tel. 22 72 09, faksas 22 08 56).

The Bulletin prepared by the Information and Statistics Department of the Bank of Lithuania.

V. Trukšinas (tel. 370-2 22 72 09, fax 370-2 22 08 56) is responsible for the preparation of the Bulletin.

LIETUVOS BANKAS. MĖNESINIS BIULETENIS (1995-4)
THE BANK OF LITHUANIA. MONTHLY BULLETIN (1995-4)

SL 1595. 1995 05 23.

4,5 sp.l. Tir. 550 egz.

Užsakymas 10.

Išleido Lietuvos bankas, Gedimino pr. 6, 2001 Vilnius.

Spausdino LB Informacijos ir statistikos departamento

Leidybos ir poligrafijos skyrius, Žirmūnų g. 151, 2212 Vilnius