

LIETUVOS
BANKAS
Mėnesinis
biuletenis

1996 3

THE BANK OF
LITHUANIA
Monthly
bulletin



Sutartiniai ženklai

Symbols and Conventions

".."	Reiškinio (rodiklio) atitinkamu laikotarpiu nebuvo <i>Category not applicable</i>
"0.0"	Reiškinys (rodiklis) mažesnis už pusę nurodyto matavimo vieneto <i>Magnitude less than half of the unit indicated</i>
"..."	Nėra duomenų, nors reiškinys (rodiklis) atitinkamu laikotarpiu buvo <i>Data not available</i>
"**"	Išankstiniai arba apskaičiuoti duomenys <i>Provisional, preliminary or estimated figure</i>
".."	Tarp metų ar mėnesių (pvz., 1992-1993, sausio-balandžio mėn., 3-6 mėn.) apibrėžia nurodomą laikotarpį, pažymint jo pradžią ir pabaigą <i>Between years or months (e.g., 1992-93, January-April or 3-6 months) indicates the years or months covered, including the beginning and ending years or months.</i>

Santrumpos

Abbreviations

LB	Lietuvos bankas <i>The Bank of Lithuania</i>
Lt	Litas
LTL	
ct	Centai <i>Lithuanian cents</i>
VVP	Vyriausybės vertybiniai popieriai
GS	<i>Government Securities</i>

Pasaulio šalių valiutos

Foreign Currencies

IEP	Airijos svarai sterlingų <i>Irish pounds sterling</i>	KGS	Kirgizstano somai <i>Kyrgyzstan soms</i>
GBP	Anglijos svarai sterlingų <i>Pounds sterling</i>	KZT	Kazachstano tengė <i>Kazakhstan tenges</i>
AMD	Armėnijos dramai <i>Armenian drams</i>	LVL	Latvijos latai <i>Latvian lats</i>
AUD	Australijos doleriai <i>Australian dollars</i>	PLN	Lenkijos zlotai <i>Polish zlotys</i>
ATS	Austrijos šilingai <i>Austrian schillings</i>	MDL	Moldovos lejės <i>Moldovian lei</i>
AZM	Azerbaidžano manatai <i>Azerbaijan manat</i>	NOK	Norvegijos kronos <i>Norwegian kroner</i>
BER	Baltarusijos rubliai <i>Belarus roubles</i>	NLG	Olandijos guldenai <i>Netherlands guilders</i>
BEF	Belgijos frankai <i>Belgian francs</i>	FRF	Prancūzijos frankai <i>French francs</i>
CZK	Čekijos kronos <i>Czech koruny</i>	RUR	Rusijos rubliai <i>Russian roubles</i>
DKK	Danijos kronos <i>Danish kroner</i>	XDR	Specialia skolinimosi teise pavadintas apskaitos vienetas, penkių pagrindinių pasaulio valiutų "krepšelis" (SST) <i>Special drawing rights (SDRs)</i>
XEU	Europos piniginiai vienetai (ECU) <i>European currency units</i>	SGD	Singapūro doleriai <i>Singapore dollars</i>
EEK	Estijos kronos <i>Estonian kroons</i>	FIM	Suomijos markės <i>Finnish markka</i>
ISK	Islandijos kronos <i>Icelandic kronur</i>	SEK	Švedijos kronos <i>Swedish kronor</i>
ESP	Ispanijos pesetas <i>Spanish pesetas</i>	CHF	Šveicarijos frankai <i>Swiss francs</i>
ITL	Italijos liros <i>Italian lire</i>	UAK	Ukrainos karbovancai <i>Ukrainian karbovanets</i>
JPY	Japonijos jenos <i>Japanese yen</i>	UZS	Uzbekistano sumai <i>Uzbekistan sums</i>
USD	JAV doleriai <i>United States dollars</i>	HUF	Vengrijos forintai <i>Hungarian forint</i>
CAD	Kanados doleriai <i>Canadian dollars</i>	DEM	Vokietijos markės <i>Deutsche mark</i>

TURINYS

CONTENTS



Trumpa apžvalga	4	Brief Review - February, 1996	6
Lietuvos banko balansas	8	Balance Sheet of the Bank of Lithuania	8
Lietuvos banko užsienio aktyvai	9	Foreign Assets of the Bank of Lithuania	9
Lietuvos banko aktyvų struktūros kaita	10	Development of the Structure of Assets of the Bank of Lithuania	10
Lietuvos banko įsipareigojimų struktūros kaita	10	Development of the Structure of Liabilities of the Bank of Lithuania	10
Lietuvos banko oficialiosios atsargos	11	Official Reserves of the Bank of Lithuania	11
Pinigų atsarga	11	Reserve Money	11
Pinigų kiekis	12	Money Supply	12
Pinigų kiekio ir pinigų atsargos kaita	13	Development of Money Supply and Reserve Money	13
Pinigų elementų struktūra	14	Structure of Monetary Aggregates	14
Pinigų elementų ir pinigų multiplikatoriaus kaita	15	Development of Monetary Aggregates and Money Multiplier	15
Lietuvos banko išleista ir išimta grynyjų pinigų	16	The Bank of Lithuania's Currency Issue and Withdrawal	16
Banknotai apyvartoje	17	Bank-notes in Circulation	17
Monetos apyvartoje	18	Coin in Circulation	18
Pagrindiniai komercinių bankų veiklos rodikliai 1996 m.	19	Main Indicators of Commercial Banks' Activities in 1996 ..	19
Komercinių bankų priimti rezidentų indėliai	21	Resident Deposits Received at Commercial Banks	21
Komercinių bankų priimtų rezidentų indėlių struktūra	22	Structure of Resident Deposits Received at Commercial Banks	22
Komercinių bankų rezidentams suteiktos paskolos	23	Loans and Advances Granted to Residents by Commercial Banks	23
Komercinių bankų rezidentams suteiktų paskolų struktūra	24	Structure of Loans and Advances Granted to Residents by Commercial Banks	24
Komercinių bankų priimtų rezidentų indėlių ir rezidentams suteiktų paskolų kaita	25	Development of Resident Deposits Received at and Loans Granted to Residents by Commercial Banks	25
Tarpbankinės paskolos	26	Inter-bank Loans	26
Rezidentų indėlių vidutinės metų palūkanų normos komerciniuose bankuose	27	Average Annual Interest Rates on Resident Deposits with Commercial Banks	27
Paskolų rezidentams vidutinės metų palūkanų normos komerciniuose bankuose	28	Average Annual Interest Rates on Commercial Banks Loans and Advances to Residents	28
Rezidentų indėlių ir paskolų vidutinės metų palūkanų normos komerciniuose bankuose	29	Average Annual Interest Rates on Resident Deposits with and Loans from Commercial Banks	29
Rezidentų indėlių ir paskolų vidutinės mėnesio palūkanų normos ir infliacija	30	Average Monthly Interest Rates on Resident Loans and Deposits, and Inflation	30
Metų tarpbankinių palūkanų normos	31	Annual Inter-bank Interest Rates	31
Rezidentų indėlių ir paskolų vidutinės metų palūkanų normos komerciniuose bankuose 1996 m.	32	Average Annual Interest Rates on Resident Deposits with and Loans from Commercial Banks in 1996	32
Oficialūs užsienio valiutų santykiai	33	Official Foreign Exchange Rates	33
Oficialių užsienio valiutų santykių kaita	37	Development of Official Foreign Exchange Rates	37
Vyriausybės vertybiniai popieriai	37	Government Securities	37
Vyriausybės vertybinių popierių pasiūla ir paklausa	38	Issue and Demand of Government Securities in the Auctions ...	38
Kai kurie šalies ekonominės raidos rodikliai	39	Some Economic Indicators	39
Kainų ir darbo užmokesčio kaita	40	Price and Earning Development	40

Trumpa apžvalga

1996 m. kovo pabaigoje LB **aktyvai** siekė 3176 mln. litų, iš jų 2778 mln. litų, arba 87.5 procento, sudarė užsienio aktyvai. Per mėnesį užsienio aktyvai padidėjo 2.3 procento.

88.9 procento užsienio aktyvų sudarė konvertuojamosios užsienio valiutos, kurių kiekis per mėnesį padidėjo 2.6 procento, nes LB kovo mėn. daugiau nupirko iš komercinių bankų JAV dolerių, nei jų pardavė. Kovo pabaigoje 36.7 procento konvertuojamųjų užsienio valiutų - investicijos į užsienio vertybinius popierius, 31.3 procento - išpirkimo susitarimai, 30 procentų - terminuotieji indėliai užsienio bankuose, 1.4 procento - indėliai iki pareikalavimo užsienio bankuose, 0.6 procento - gryniesi pinigai.

Aukso atsarga per mėnesį nepakito ir kovo pabaigoje sudarė 8.9 procento LB užsienio aktyvų.

Nekonvertuojamosios užsienio valiutos kovo pabaigoje sudarė labai nedidelę LB užsienio aktyvų santykinę dalį. Jų kiekis per mėnesį sumažėjo.

LB akcijų tarptautinėse organizacijose vertė kovo pabaigoje sudarė 0.3 procento LB užsienio aktyvų.

Specialių skolinimo teisių lėšų per mėnesį sumažėjo, kovo pabaigoje jos sudarė 1.9 procento LB užsienio aktyvų.

LB oficialiosios atsargos kovo pabaigoje siekė 692.4 mln. JAV dolerių, per mėnesį jų padaugėjo 15.4 mln. JAV dolerių, arba 2.3 procento.

Kovo pabaigoje 5.9 procento LB aktyvų sudarė pretenzijos komerciniams bankams. Beveik visos pretenzijos - tikslinės paskolos litais ir užsienio valiutomis komerciniams bankams, 0.8 procento - LB indėliai kituose bankuose. Per mėnesį tikslinių paskolų litais sumažėjo, tikslinių paskolų užsienio valiutomis, skirtų smulkiam ir vidutiniam verslui plėtoti, padaugėjo. Paskolų, suteiktų komerciniams bankams likvidumui palaikyti, per mėnesį sumažėjo 19.1 procento.

Neklasifikuoti aktyvai per mėnesį padidėjo ir kovo pabaigoje sudarė 6.2 procento LB aktyvų.

Didžiausią LB **įsipareigojimų** santykinę dalį (60.9%) kovo pabaigoje sudarė pinigų atsarga, kuri per mėnesį padidėjo 2.7 procento.

Kovo pabaigoje įsipareigojimai užsieniui sudarė 16.8 procento LB įsipareigojimų. Didžiausią įsipareigojimų santykinę dalį (99.3%) sudarė TVF paskola užsienio atsargoms sudaryti ir lito stabilumui užtikrinti, 0.7 procento - nerezidentų indėliai ir labai nedidelę dalį - abipusių mokėjimų susitarimai. Per mėnesį nerezidentų indėlių padaugėjo, Tarptautinio Valiutos Fondo paskola sumažėjo, o abipusių mokėjimų susitarimai nepakito.

Centrinės Vyriausybės indėlių per mėnesį padaugėjo, kovo pabaigoje jie sudarė 3.5 procento LB įsipareigojimų. 72.9 procento Centrinės Vyriausybės indėlių - terminuotieji indėliai ir indėliai užsienio valiutomis, 15 procentų - užsienio paskolos, 4.9 procento - lėšos tiksliniuose fonduose, 3.9 procento - lėšos tikslinėse sąskaitose, 3.3 procento - indėliai iki pareikalavimo. Per mėnesį žymiai padaugėjo indėlių iki pareikalavimo, padaugėjo terminuotųjų indėlių ir indėlių užsienio valiutomis, lėšų tiksliniuose fonduose, o lėšų tikslinėse sąskaitose sumažėjo. Vyriausybės užsienio skola padidėjo 5.8 procento.

Užsienio paramos fondų lėšos ir Vyriausybės skolinamos lėšos sudarė nedidelę LB įsipareigojimų dalį.

Kapitalo sąskaitos per mėnesį padidėjo, kovo pabaigoje jos sudarė 13.7 procento LB įsipareigojimų.

Neklasifikuoti įsipareigojimai kovo pabaigoje sudarė 2.1 procento LB įsipareigojimų.

Pinigų atsarga per mėnesį padidėjo 2.7 procento. Kovo pabaigoje 89.4 procento pinigų atsargos sudarė LB išleisti į apyvartą pinigai, 10.6 procento - komercinių bankų indėliai LB. Per mėnesį LB išleido į apyvartą grynųjų pinigų 1.7 procento daugiau. Komercinių bankų indėlių LB per mėnesį padaugėjo. 98 procentus komercinių bankų indėlių LB sudarė lėšos korespondentinėse sąskaitose, 2 procentus - privalomosios atsargos konvertuojamomis užsienio valiutomis. Per mėnesį lėšų korespondentinėse sąskaitose padaugėjo 21.7 procento. Privalomųjų atsargų konvertuojamomis užsienio valiutomis sumažėjo, nes LB valdybos sprendimu leista jų dalį arba visas atsargas gražinti į komercinių bankų korespondentines sąskaitas.

LB, parduodamas komerciniams bankams ir pirkdamas iš jų JAV dolerius, kovo mėn. **išleido į apyvartą** 27.5 mln. litų grynųjų pinigų. Kovo pabaigoje LB išleistų į apyvartą pinigų buvo 1729.6 mln. litų, iš jų 1665.4 mln. litų (96.3% viso kiekio) - apyvartoje, o 64.2 mln. litų (3.7%) - grynųjų pinigų komercinių bankų kasose.

Kovo pabaigoje **nominalus pinigų kiekis** (P2) siekė 5 mlrd. litų, per mėnesį jis sumažėjo 1.1 procento. Didžiausią nominalaus pinigų kiekio santykinę dalį (66.5%) sudarė indėliai. Indėliai iki pareikalavimo sudarė 27.8 procento, indėliai užsienio valiutomis - 27.3 procento, terminuotieji ir taupomieji indėliai - 11.4 procento. Per mėnesį terminuotųjų ir taupomųjų indėlių sumažėjo 4.5 procento, indėlių užsienio valiutomis - 3.2 procento, indėlių iki pareikalavimo - 1.3 procento.

Gyventojų indėlių per mėnesį sumažėjo 3 procentais. Terminuotųjų ir taupomųjų indėlių sumažėjo 4.2 procento, indėlių iki pareikalavimo - 0.02 procento. Nuo vasario mėn. gyventojų indėlių mažėjimas sulėtėjo.

Pinigai apyvartoje sudarė 33.5 procento nominalaus pinigų kiekio, per mėnesį jų sumažėjo 2.2 procento.

Pinigų multiplikatorius kovo pabaigoje buvo 2.6, per mėnesį jis sumažėjo.

Kovo mėn. komerciniai bankai priėmė litais 99.8 mln. litų rezidentų terminuotųjų indėlių ir 3098 mln. litų - **indėlių** iki pareikalavimo, užsienio valiutomis - 147 mln. litų terminuotųjų ir 636 mln. litų indėlių iki pareikalavimo. Per mėnesį rezidentų terminuotųjų indėlių litais priimta 6.8 procento mažiau, o užsienio valiutomis - 25 procentais daugiau, indėlių iki pareikalavimo litais priimta 2.4 procento mažiau, o užsienio valiutomis - 7.6 procento daugiau. Daugiausia indėlių litais ir užsienio valiutomis priimta 1 - 3 mėn. laikotarpiui.

Komerciniai bankai kovo mėn. suteikė 60 mln. litų **paskolų** litais ir 60 mln. litų - užsienio valiutomis. Per mėnesį paskolų litais suteikta 14.1 procento mažiau, o užsienio valiutomis - 2 kartus daugiau. Daugiausia paskolų litais suteikta 6 - 12 mėn. laikotarpiui, užsienio valiutomis - 1 - 3 mėn. laikotarpiui.

Kovo mėn. **tarpbankinės paskolos** litais siekė 5 mln. litų, užsienio valiutomis tarpbankinių paskolų nebuvo suteikta. Per mėnesį tarpbankinių paskolų litais sumažėjo 17 procentų.

Kovo mėn. **vidutinės mėnesio palūkanos** už terminuotuosius indėlius, priimtus litais, buvo 1.4 procento, už indėlius iki pareikalavimo - 0.5 procento. Per mėnesį palūkanos už indėlius 1 - 3 mėn., 6 - 12 mėn. ir ilgesniam nei vienerių metų laikotarpiui sumažėjo, už kitus - padidėjo arba nepakito.

Vidutinės mėnesio palūkanos už terminuotuosius indėlius, priimtus užsienio valiutomis, buvo 0.8 procento, už indėlius iki pareikalavimo - 0.1 procento, tai 0.6 punkto ir 0.4 punkto mažiau negu už indėlius litais. Per mėnesį palūkanos už indėlius 1 - 3 mėn. ir 3 - 6 mėn. laikotarpiui sumažėjo, o už kitus - padidėjo.

Didžiausios palūkanos buvo už indėlius, priimtus litais iki 1 mėn., užsienio valiutomis - 6 - 12 mėn. laikotarpiui.

Kovo mėn. vidutinės mėnesio palūkanos už visus terminuotuosius indėlius, priimtus litais ir užsienio valiutomis, buvo mažesnės už infliaciją.

Vidutinės mėnesio palūkanos už komercinių bankų suteiktas paskolas litais kovo mėn. buvo 2.0 procento, tai 0.6 punkto daugiau negu už priimtus terminuotuosius indėlius. Per mėnesį padidėjo palūkanos už visas, išskyrus 1 - 3 mėn. ir 3 - 6 mėn. laikotarpiui, suteiktas paskolas.

Kovo mėn. vidutinės mėnesio palūkanos už suteiktas paskolas užsienio valiutomis buvo 2.3 procento, tai 1.5 punkto daugiau negu už priimtus terminuotuosius indėlius. Per mėnesį padidėjo palūkanos už visas, išskyrus 3 - 6 mėn. ir ilgesniam nei vienerių metų laikotarpiui, suteiktas paskolas.

Didžiausios palūkanos buvo už suteiktas paskolas litais ir užsienio valiutomis iki 1 mėn. laikotarpiui.

Kovo mėn. vidutinės mėnesio palūkanos už visas, išskyrus iki 1 mėn. laikotarpiui, suteiktas paskolas litais ir visas, išskyrus iki 1 mėn. ir 6 - 12 mėn. laikotarpiui, suteiktas paskolas užsienio valiutomis buvo mažesnės už infliaciją.

By the end of March 1996, the **assets** of the Bank of Lithuania (LB) amounted to LTL 3176 million of which LTL 2778 million (87.5%) were foreign assets. During last month, the amount of foreign assets increased by 2.3 per cent.

88.9 per cent of foreign assets were convertible currencies, the amount of which rose during March by 2.6 per cent as the purchase of the US dollars by the LB from commercial banks exceeded their sale. At the end of March, investment into foreign securities accounted for 36.7 per cent of the total of convertible currencies, repurchase agreements made up 31.3 per cent, time deposits with foreign banks accounted for 30 per cent, demand deposits with foreign banks - 1.4 per cent, cash - 0.6 per cent.

The amount of gold reserves did not change during the month, and at the end of March it equalled to 8.9 per cent of the LB foreign assets.

Non-convertible foreign currencies accounted for a very small part of foreign assets of the Bank of Lithuania. The amount of non-convertible currencies went down during March.

The value of shares with international organizations equalled to 0.3 per cent of the LB foreign assets.

Holdings of SDRs diminished, and at the end of March they made up 1.9 per cent of the LB foreign assets.

Official reserves of the LB by the end of March totalled USD 692.4 million. Their increase during last month made up USD 15.4 million (2.3%).

By the end of March, claims on commercial banks accounted for 5.9 per cent of the assets of the LB. Nearly all the claims were target loans in litas and convertible currency to commercial banks, while the deposits of the Bank of Lithuania with other banks made up 0.8 per cent. During the month under review, the decline of the amount of target loans in litas was fixed. Target loans in foreign currencies for the development of small- and medium- size business enterprises saw the increase. Over the month under review, the amount of loans to commercial banks for the maintenance their liquidity decreased by 19.1 per cent.

The amount of unclassified assets saw an increase. The latter accounted for 6.2 per cent of the LB assets at the end of March.

At the end of the month, the largest share of the **liabilities** of the Bank of Lithuania (60.9%) was reserve money which increased by 2.7 per cent over March.

At the end of March, foreign liabilities made up 16.8 per cent of the total liabilities of the LB. The IMF loan for the management of foreign reserves and for the credibility of the Litass accounted for the largest share (99.3%) of foreign liabilities, deposits of non-residents made up 0.7 per cent, while the part of bilateral payment agreements was insignificant. Over the month, deposits of non-residents increased, the IMF loan saw the decline, whereas the amount of bilateral payment agreements did not change.

Central Government deposits increased, and at the end of March the latter made up 3.5 per cent of total liabilities of the LB. Time and foreign currency deposits accounted for 72.9 per cent, foreign loans made up 15 per cent, target funds were equal to 4.9 per cent, target accounts made up 3.9 per cent, and demand deposits were 3.3 per cent of the Central Government deposits. Over the month, demand deposits increased considerably, time and foreign currency deposits grew up as well as target funds, whereas target ac-

counts saw a decline. Foreign debt of the Government increased by 5.8 per cent.

Both counterpart funds and Government lending funds accounted for a small part of the liabilities of the Bank of Lithuania.

Capital accounts saw the increase, and at the end of March the latter made up 13.7 per cent of the LB liabilities.

At the end of the month, unclassified liabilities made up 2.1 per cent of the liabilities of the Bank of Lithuania.

The amount of **reserve money** increased by 2.7 per cent over the month under review. By the end of March, of the reserve money, 89.4 per cent were money put into circulation by the LB, and another 10.6 per cent were commercial banks' deposits with the LB. Over the last month, the amount of cash money put into circulation by the Bank of Lithuania grew up by 1.7 per cent. Deposits of commercial banks with the LB saw an increase. Funds on correspondent accounts made up 98 per cent of commercial banks' deposits with the LB, while 2 per cent were required reserves in convertible foreign currency. Over the month, the amount of funds on correspondent accounts rose by 21.7 per cent. Required reserves saw a decline, as according to the resolution of the Board of the Bank of Lithuania, commercial banks may hold a part or the whole required reserves on their correspondent accounts.

The Bank of Lithuania by selling US dollars to and purchasing them from commercial banks, **put into circulation** LTL 27.5 million in March. At the end of the month, the total amount put into circulation by the LB was equal to LTL 1729.6 million of which LTL 1665.4 million (96.3% of the total) were in circulation, and LTL 64.2 million (3.7%) was cash in the commercial banks' cashier's offices.

By the end of March, the **nominal money supply** (M2) amounted to LTL 5 billion. During the month, it decreased by 1.1 per cent. Deposits made up the largest part (66.5%) of nominal money supply, where demand deposits accounted for 27.8 per cent, foreign currency deposits were equal to 27.3 per cent, and time and savings deposits made up 11.4 per cent. Over the month, time and savings deposits decreased by 4.5 per cent, foreign currency deposits went down by 3.2 per cent, and demand deposits declined by 1.3 per cent.

Over the month under review, deposits of the households declined by 3 per cent. Household time and savings deposits diminished by 4.2 per cent and demand deposits decreased by 0.02 per cent. Since February, household deposits decreased at a slower pace.

Currency in circulation accounted for 33.5 per cent of nominal money supply, and during the month, the amount of the named currency diminished by 2.2 per cent.

Compared to the previous month, money multiplier saw the decline, and at the end of March it was 2.6.

In March, commercial banks received LTL 99.8 million time **deposits** of residents in litas and LTL 147 million in foreign exchange. Demand deposits received in national currency amounted to LTL 3098 million and those in foreign currency were equal to LTL 636 million. Over the last month, resident time deposits in litas declined by 6.8 per cent and those in foreign currency increased by 25 per cent. Demand deposits in national currency decreased by 2.4 per cent and those in foreign exchange rose by 7.6 per cent. The largest part of deposits received both in national currency and foreign exchange was fixed for 1 to 3 months.



During March, the amounts of **loans** granted by commercial banks were LTL 60 million in national currency and LTL 60 million in foreign exchange. Compared to the previous month, the amount of loans in national currency went down by 14.1 per cent, whereas those in foreign exchange grew up twice. The largest part of loans in national currency was granted with the maturities from 6 to 12 months, whereas the most of foreign exchange loans were with the maturities from 1 to 3 months.

Over the month under review, **interbank credits** in national currency amounted to LTL 5 million, and there were no the named credits granted in foreign exchange. Compared to the previous month, the amount of interbank credits in litas decreased by 17 per cent.

In March, the average monthly **interest rate** on time deposits in litas was 1.4 per cent, on demand deposits - 0.5 per cent. Over the month under review, interests on time deposits fixed for 1 to 3 months, 6 to 12 months and for the period exceeding one year saw the decline, while the interests on the other deposits increased or remained unchanged.

The average monthly interests on time deposits in foreign exchange were 0.8 per cent, on demand deposits - 0.1 per cent, or, respectively, 0.6 and 0.4 percentage points less than the interests on corresponding deposits in national currency. Over the month, the interests on deposits fixed for 1 to 3 months and from 3 to 6 months saw a decline, as the interests on the other deposits saw an increase.

The highest interests were on deposits in litas fixed for up to one month, and on deposits in foreign exchange fixed for 6 to 12 months.

In March, the average monthly interests on all time deposits in both national currency and foreign exchange were lower than the inflation rate.

The last month, the average monthly interests charged by commercial banks on loans in litas were 2.0 per cent which were 0.6 percentage points higher than the interests paid on time deposits. During the month, the interests on all loans, with the exception of loans with the maturities both of 1 to 3 months and 3 to 6 months, saw a growth.

The interests on loans in foreign exchange in March were 2.3 per cent which were 1.5 percentage points higher than on time deposits. During the month, the interests on all loans, with the exception of loans with the maturities of 3 to 6 months and over one year, saw an increase.

The highest interests were on loans in both national currency and foreign exchange with the maturities of up to 1 month.

In March, the average monthly interests on all loans in litas, with the exception of loans with the maturities of up to one month, and the average monthly interests on all loans in foreign exchange, with the exception of loans with the maturity of up to one month and from 6 to 12 months, were lower than the inflation rate.

Lietuvos banko balansas

Balance Sheet of the Bank of Lithuania

Mln. Lt
LTL million

Laikotarpio pabaigoje <i>End-of-period</i>	Užsienio aktyvai <i>Foreign assets</i>	Pretenzijos: <i>Claims on:</i>		Neklasifikuoti aktyvai <i>Unclassified assets</i>	Iš viso aktyvų <i>Total assets</i>
		privačiam sektoriui <i>private sector</i>	komerciniams bankams <i>commercial banks</i>		
1992 12	999.7	-	270.2	127.7	1 397.6
1993 03	957.0	-	283.4	316.7	1 557.1
06	1 047.3	1.8	320.8	453.7	1 823.6
09	1 627.6	1.4	338.2	570.9	2 538.1
12	1 904.7	1.4	292.1	972.2	3 170.4
1994 03	1 916.0	3.6	164.8	224.6	2 309.0
06	2 200.5	5.2	201.8	260.1	2 667.7
09	2 545.8	5.8	165.5	280.0	2 997.0
12	2 617.7	5.9	157.0	94.1	2 874.7
1995 03	2 557.2	6.4	146.9	54.9	2 765.3
06	2 435.3	6.5	152.9	142.8	2 737.5
09	2 954.9	12.0	167.7	125.3	3 259.8
12	3 284.7	12.1	168.4	145.8	3 630.2
1996 01	2 920.6	11.9	176.1	142.8	3 296.4
02	2 716.0	12.0	197.8	154.9	3 097.4
03	2 777.9	11.7	187.7	196.6	3 176.1

tęsinys
continued

Laikotarpio pabaigoje <i>End-of-period</i>	Pinigų atsarga <i>Reserve money</i>	Įsipareigojimai užsieniui <i>Foreign liabilities</i>	Centrinės Vyriausybės indėliai <i>Central Government deposits</i>	Užsienio paramos fondų lėšos <i>Counterpart funds</i>	Kapitalo sąskaitos <i>Capital accounts</i>	Neklasifikuoti įsipareigojimai <i>Unclassified liabilities</i>	Iš viso įsipareigojimų <i>Total liabilities</i>
1992 12	413.7	491.0	17.2	-	372.4	103.3	1 397.6
1993 03	438.2	281.4	40.3	-	554.7	242.5	1 557.1
06	390.9	310.3	87.0	-	641.2	394.2	1 823.6
09	866.8	458.5	194.6	-	961.1	57.1	2 538.1
12	1 116.3	585.2	93.1	-	1 167.9	208.0	3 170.4
1994 03	1 204.4	462.1	82.8	13.7	374.4	161.8	2 309.0 ¹
06	1 482.0	465.3	112.6	14.6	411.6	172.2	2 667.7
09	1 693.9	469.6	173.9	14.8	410.2	225.9	2 997.0
12	1 802.2	526.6	45.1	14.7	413.7	66.2	2 874.7
1995 03	1 723.4	556.3	25.7	16.7	416.7	20.1	2 765.3
06	1 859.4	459.9	22.9	16.5	323.2	44.5	2 737.5
09	2 162.0	533.2	101.6	16.3	345.9	50.7	3 259.8
12	2 430.7	556.7	111.0	37.5	412.9	27.3	3 630.2
1996 01	2 091.6	532.1	110.2	36.3	412.5	58.1	3 296.4
02	1 884.5	540.5	108.1	37.0	408.3	63.8	3 097.4
03	1 934.7	534.4	111.6	36.4	433.9	67.6	3 176.1

¹ Nuo 1994 m. sausio mėn. - įskaitant įsipareigojimus komerciniams bankams, privataus sektoriaus indėlius, Vyriausybės skolinamas lėšas; nuo 1995 m. sausio mėn. - ir įskaitant įsipareigojimus nebankinėms finansinėms institucijoms.

¹ Since January, 1994 - including liabilities to commercial banks, private sector deposits, and Government lending funds; since January, 1995 - including also liabilities to non-monetary financial institutions.

Lietuvos banko užsienio aktyvai
Foreign Assets of the Bank of Lithuania



Mln. Lt
 LTL million

Laikotarpio pabaigoje <i>End-of-period</i>	Iš viso užsienio aktyvų <i>Total foreign assets</i>	Auksas <i>Gold</i>	Konvertuojamosios užsienio valiutos <i>Convertible foreign currency</i>	iš jų: <i>of which:</i>		
				užsienio valiutos (grynieji pinigai) <i>foreign currency (cash)</i>	indėliai iki pareikalavimo užsienio bankuose <i>demand deposits with foreign banks</i>	terminuotieji indėliai užsienio bankuose <i>time deposits with foreign banks</i>
1992 12	999.7	234.5	166.8	-	166.8	-
1993 03	957.0	302.1	275.5	24.7	84.8	-
06	1 047.3	278.6	366.1	12.0	278.1	-
09	1 627.6	263.0	811.5	37.0	620.4	-
12	1 904.7	241.4	1 073.2	0.7	896.7	-
1994 03	1 916.0	253.8	1 109.6	0.7	70.4	837.2
06	2 200.5	253.8	1 667.7	1.3	30.8	1 033.3
09	2 545.8	253.9	2 016.4	1.1	40.3	980.1
12	2 617.7	247.5	2 041.3	0.8	10.8	1 172.1
1995 03	2 557.2	247.5	1 983.1	0.8	9.5	589.2
06	2 435.3	247.6	2 131.3	1.3	73.0	679.7
09	2 954.9	247.7	2 627.6	1.5	9.8	826.5
12	3 284.7	247.8	2 955.5	5.6	225.0	651.3
1996 01	2 920.6	247.8	2 606.0	21.8	271.4	639.7
02	2 716.0	247.8	2 405.7	31.4	480.3	625.5
03	2 777.9	247.8	2 468.2	14.3	33.9	740.9

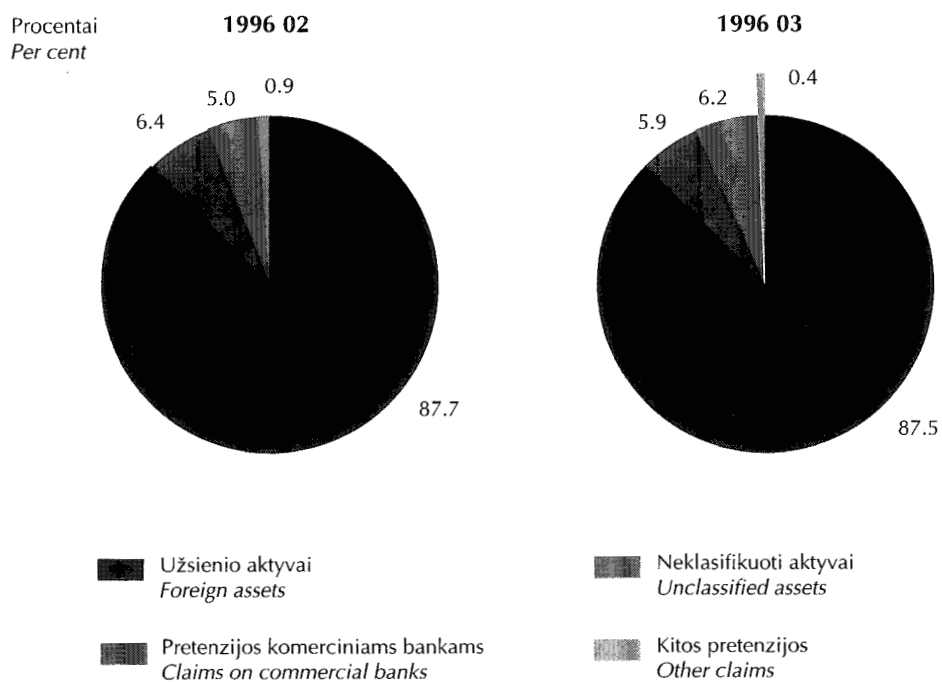
tesinys
 continued

Laikotarpio pabaigoje <i>End-of-period</i>	iš jų: <i>of which:</i>			Nekonvertuojamosios užsienio valiutos <i>Non-convertible foreign currency</i>	Kiti užsienio aktyvai <i>Other foreign assets</i>	Specialių skolinimo teisių (SST) lėšos <i>Holdings of SDRs</i>
	investicijos į užsienio vertybinius popierius <i>investments into foreign securities</i>	išpirkimo susitarimai <i>repurchase agreements</i>	kiti <i>other assets</i>			
1992 12	-	-	-	598.4	-	-
1993 03	166.1	-	-	379.4	-	-
06	76.0	-	-	317.9	-	84.7
09	154.1	-	-	316.5	-	236.7
12	167.7	-	8.1	296.9	-	293.3
1994 03	145.9	46.1	9.3	294.8	-	257.9
06	581.7	19.6	1.0	273.0	-	5.9
09	922.1	72.9	-	273.3	-	2.2
12	700.3	157.4	-	268.7	-	60.1
1995 03	1 268.2	114.3	1.2	268.5	-	58.1
06	1 208.0	169.2	0.1	0.5	-	56.0
09	1 599.1	190.8	-	0.5	-	79.1
12	808.5	1 265.2	-	0.9	7.8	72.7
1996 01	871.9	801.3	-	0.5	7.8	58.5
02	1 003.7	264.3	0.6	0.5	7.8	54.3
03	906.6	772.4	0.1	0.5	7.8	53.6

Lietuvos banko aktyvų struktūros kaita

Development of the Structure of Assets of the Bank of Lithuania

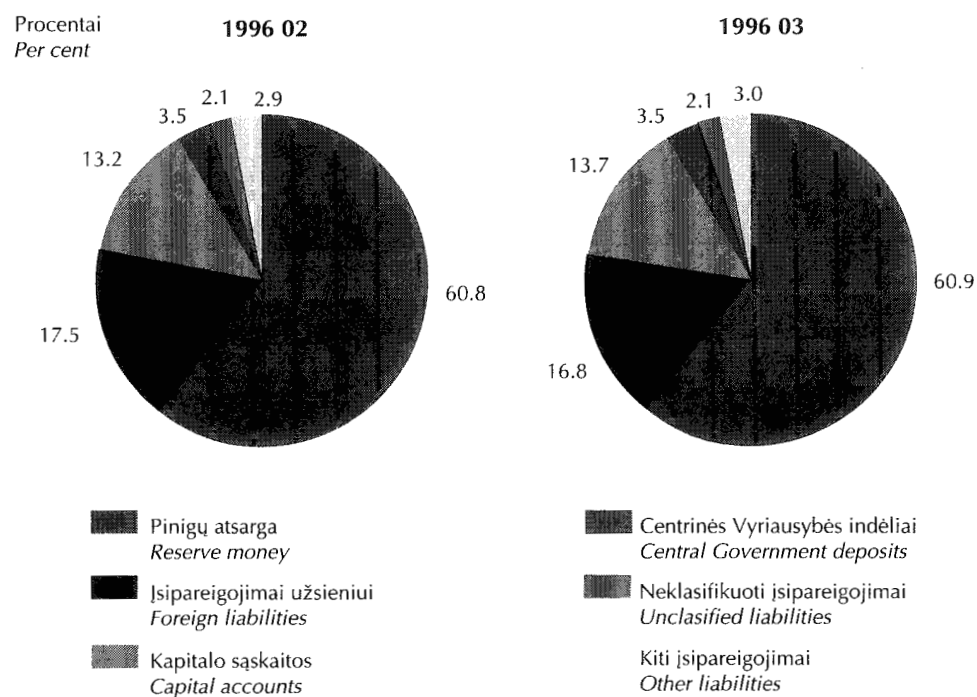
Laikotarpio pabaigoje
End-of-period



Lietuvos banko įsipareigojimų struktūros kaita

Development of the Structure of Liabilities of the Bank of Lithuania

Laikotarpio pabaigoje
End-of-period



Lietuvos banko oficialiosios atsargos

Official Reserves of the Bank of Lithuania



Mln. JAV dolerių
USD million

Laikotarpio pabaigoje End-of-period	Auksas Gold	Konvertuojamosios užsienio valiutos Convertible foreign currency	TVF SST Holdings of SDRs	Iš viso Total reserves	
1992 12		61.9	44.0	-	105.9
1993 03		61.9	56.5	-	118.4
06		61.9	81.4	18.8	162.1
09		61.9	191.0	55.7	308.6
12		61.9	275.2	75.2	412.3
1994 03		61.9	277.7	64.6	404.2
06		61.9	416.9	1.5	480.3
09		61.9	504.1	0.5	566.5
12		61.9	510.3	15.0	587.3
1995 03		61.9	495.8	14.5	572.2
06		61.9	532.8	14.0	608.7
09		61.9	656.9	19.8	738.6
12		62.0	738.9	18.2	819.0
1996 01		62.0	651.5	14.6	728.1
02		62.0	601.4	13.6	677.0
03		62.0	617.0	13.4	692.4

Auksas įkainotas 333 JAV doleriais už unciją.
Gold estimated at 333 USD per ounce.

Pinigų atsarga

Reserve Money

Mln. Lt
LTL million

Laikotarpio pabaigoje End-of-period	Iš viso Total amount	Pinigai, išleisti į apyvartą Currency outside the LB	Komerčių bankų indėliai LB Commercial banks' deposits with the LB	iš to skaičiaus: of which:		
				korespondentinės sąskaitos correspondent accounts	privalomosios atsargos required reserves	konvertuojamosios užsienio valiutomis in convertible foreign currency
1992 12	413.7	199.7	214.0	168.8	45.2	-
1993 03	438.2	253.9	184.3	130.0	54.3	-
06	390.9	187.9	203.0	62.0	135.8	5.2
09	866.8	626.9	239.9	184.5	-	55.4
12	1 116.3	835.0	281.3	197.5	-	83.8
1994 03	1 204.4	981.0	223.4	135.5	-	87.9
06	1 482.0	1 129.9	352.1	260.1	-	92.0
09	1 693.9	1 208.1	485.1	374.7	-	110.4
12	1 802.2	1 410.9	391.4	258.9	-	132.5
1995 03	1 723.4	1 300.4	423.1	254.3	-	168.8
06	1 859.4	1 524.8	334.6	182.0	-	152.7
09	2 162.0	1 727.8	434.2	269.0	-	165.3
12	2 430.7	1 983.6	447.1	275.5	-	171.5
1996 01	2 091.6	1 776.2	315.4	206.8	-	108.6
02	1 884.5	1 700.8	183.7	165.2	-	18.5
03	1 934.7	1 729.6	205.1	201.0	-	4.0

Pinigų kiekis

Money Supply

Mln. Lt
LTL million

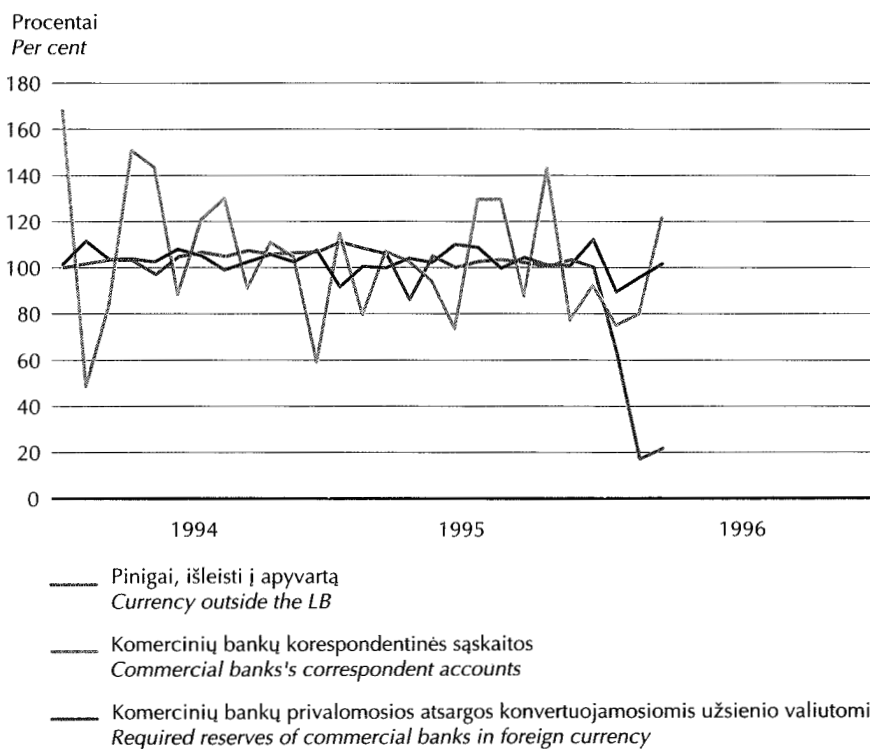
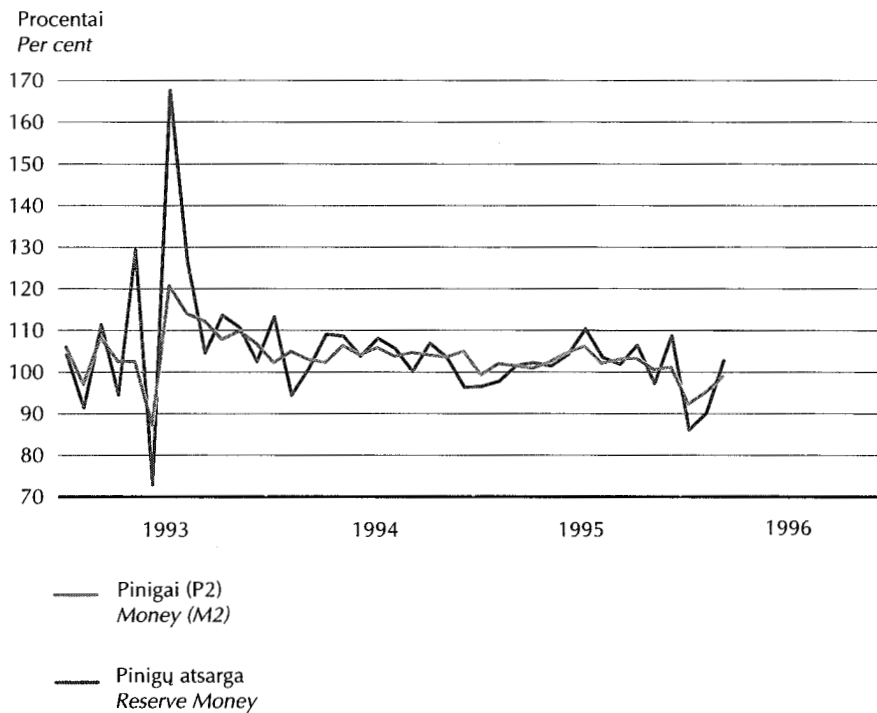
Laikotarpio pabaigoje <i>End-of-period</i>	Pinigai (P1) <i>Money (M1)</i>			Kvazi pinigai <i>Quasi-money</i>			Pinigų kiekis (P2)
	Pinigai apyvartoje <i>Currency in circulation</i>	Indėliai iki pareikalavimo komerciniuose bankuose ir privataus sektoriaus indėliai LB <i>Demand deposits with commercial banks and private sector deposits with the LB</i>	Iš viso <i>Total amount (1+2)</i>	Terminuotieji ir taupomieji indėliai komerciniuose bankuose <i>Time and savings deposits with commercial banks</i>	Indėliai užsienio valiutomis komerciniuose bankuose <i>Foreign currency deposits with commercial banks</i>	Iš viso <i>Total amount (4+5)</i>	<i>Money Supply (M2) (3+6)</i>
	1	2	3	4	5	6	7
1992 12	183.9	504.0	687.9	24.0	621.4	645.4	1 333.4
1993 03	233.1	528.2	761.3	48.8	678.8	727.6	1 488.8
06	132.1	552.1	684.2	62.1	620.2	682.3	1 366.5
09	587.2	773.7	1 360.9	92.5	655.3	747.8	2 108.7
12	791.3	954.6	1 745.8	245.4	681.4	926.8	2 672.6
1994 03	932.2	858.7	1 790.9	418.4	749.1	1 167.5	2 958.4
06	1 072.2	859.3	1 931.5	617.8	803.9	1 421.7	3 353.2
09	1 158.2	1 004.4	2 162.5	742.8	957.3	1 700.1	3 862.6
12	1 334.2	1 139.4	2 473.7	718.8	1 180.5	1 899.3	4 373.0
1995 03	1 251.2	1 182.8	2 433.9	653.1	1 406.1	2 059.2	4 493.1
06	1 468.0	1 190.0	2 658.0	657.7	1 547.3	2 205.0	4 863.0
09	1 668.2	1 454.2	3 122.4	666.5	1 650.4	2 316.8	5 439.2
12	1 906.3	1 603.4	3 509.7	701.9	1 509.1	2 211.1	5 720.8
1996 01	1 695.0	1 499.7	3 194.6	639.0	1 447.9	2 086.9	5 281.5
02	1 629.7	1 402.1	3 031.8	590.8	1 401.1	1 992.0	5 023.8
03*	1 665.4	1 384.1	3 049.5	564.5	1 356.9	1 921.4	4 970.8

Pinigų kiekio ir pinigų atsargos kaita

Development of Money Supply and Reserve Money



Ankstesnis mėn. = 100
Previous month = 100



Pinigų elementų struktūra

Structure of Monetary Aggregates

Procentais
Per cent

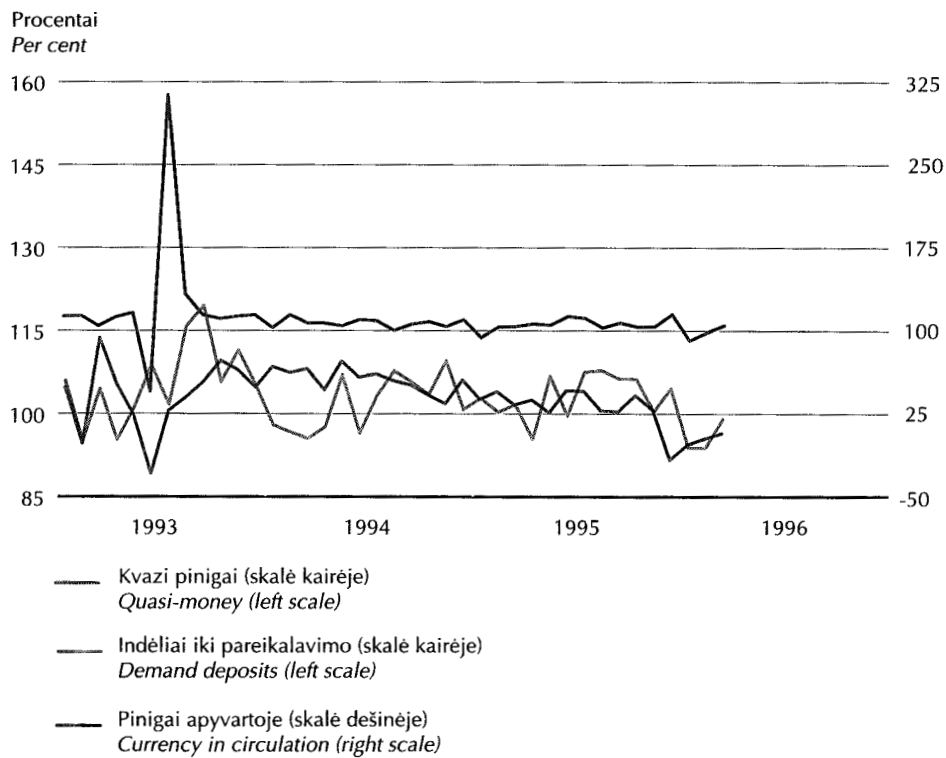
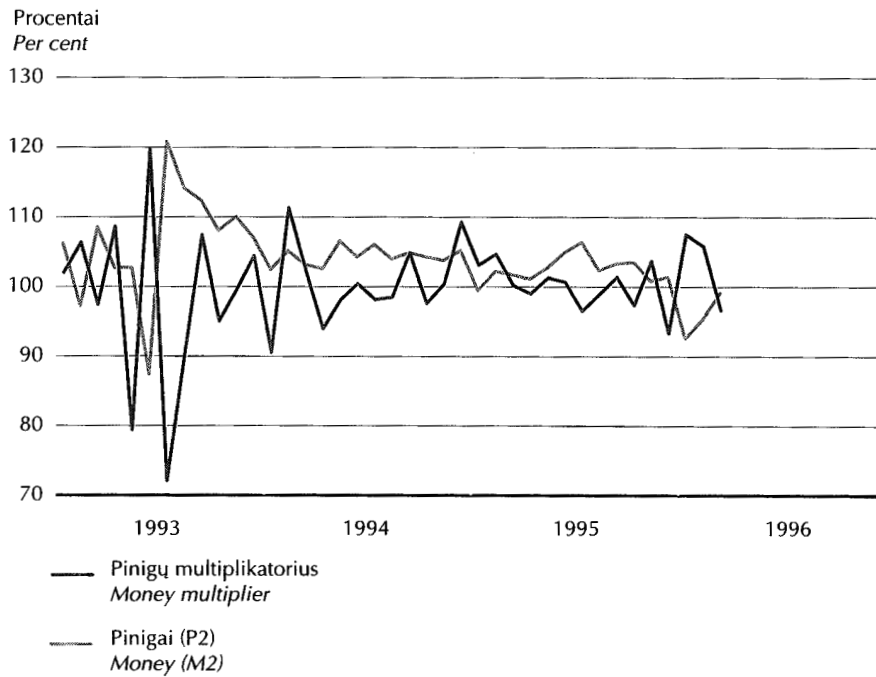
Laikotarpio pabaigoje End-of-period	Palyginta su P2 Compared with M2		Palyginta su P1 Compared with M1		Palyginta su Kvazi pinigais Compared with Quasi-money	
	P1 M1	Kvazi pinigai Quasi-money	Pinigai apyvartoje Currency in circulation	Indėliai iki pareikalavimo komerciniuose bankuose ir privataus sektoriaus indėliai LB Demand deposits with commercial banks and private sector deposits with the LB	Terminuotieji ir taupomieji indėliai komerciniuose bankuose Time and savings deposits with commercial banks	Indėliai užsienio valiutomis komerciniuose bankuose Foreign currency deposits with commercial banks
1992 12	51.6	48.4	26.7	73.3	3.7	96.3
1993 03	51.1	48.9	30.6	69.4	6.7	93.3
06	50.1	49.9	19.3	80.7	9.1	90.9
09	64.5	35.5	43.2	56.8	12.4	87.6
12	65.3	34.7	45.3	54.7	26.5	73.5
1994 03	60.5	39.5	52.1	47.9	35.8	64.2
06	57.6	42.4	55.5	44.5	43.5	56.5
09	56.0	44.0	53.6	46.4	43.7	56.3
12	56.6	43.4	53.9	46.1	37.8	62.2
1995 03	54.2	45.8	51.4	48.6	31.7	68.3
06	54.7	45.3	55.2	44.8	29.8	70.2
09	57.4	42.6	53.4	46.6	28.8	71.2
12	61.4	38.6	54.3	45.7	31.7	68.3
1996 01	60.5	39.5	53.1	46.9	30.6	69.4
02	60.3	39.7	53.8	46.2	29.7	70.3
03*	61.3	38.7	54.6	45.4	29.4	70.6

Pinigų elementų ir pinigų multiplikatoriaus kaita

Development of Monetary Aggregates and Money Multiplier



Ankstesnis mėn. = 100
Previous month = 100



Lietuvos banko išleista ir išimta grynųjų pinigų

The Bank of Lithuania's Currency Issue and Withdrawal

Mln. Lt
LTL million

Laikotarpio pabaigoje <i>End-of-period</i>	Išleista pinigų <i>Currency issue</i>	Išimta pinigų <i>Currency withdrawal</i>	Grynasis išleidimas <i>Net issue</i>	Pinigai, išleisti į apyvartą <i>Currency outside the LB</i>
1993 06	127.5	0.2	127.2	127.2
09	161.2	83.3	77.9	627.8
12	220.8	138.2	82.6	834.0
1994 03	228.0	193.1	34.9	981.9
06	226.8	143.2	83.6	1 130.5
09	174.9	145.5	29.4	1 209.7
12	272.8	177.9	94.9	1 408.1
1995 03	205.1	207.0	- 1.8	1 301.6
06	294.9	155.5	139.4	1 526.2
09	267.7	194.0	73.8	1 729.3
12	406.3	190.3	216.0	1 984.7
1996 01	222.0	422.1	- 200.0	1 784.7
02	216.6	287.2	- 70.6	1 714.1
03	254.4	226.9	27.5	1 741.6

Banknotai apyvartoje

Bank-notes in Circulation



Tūkst. Lt
LTL thousand

Laikotarpio pabaigoje End-of-period	1 Lt 1 LTL	2 Lt 2 LTL	5 Lt 5 LTL	10 Lt 10 LTL	10 Lt 10 LTL
	(1994 m.) (Issue of 1994)	(1993 m.) (Issue of 1993)	(1993 m.) (Issue of 1993)	(1991 m.) (Issue of 1991)	(1993 m.) (Issue of 1993)
1993 09	-	-	-	-	97 292.7
12	-	-	16 254.7	106 151.8	-
1994 03	2 796.7	9 249.0	32 107.8	52 077.3	30 312.3
06	6 127.4	11 712.4	30 611.7	7 345.0	72 405.7
09	6 946.8	12 440.6	28 611.9	3 202.3	75 719.4
12	7 780.7	13 925.3	28 607.9	2 436.7	81 843.0
1995 03	7 322.3	12 688.1	25 104.4	1 695.4	73 667.8
06	8 266.3	14 168.1	29 172.6	1 454.0	86 448.1
09	8 797.4	15 379.9	30 177.5	1 307.3	91 666.7
12	9 393.3	16 067.7	31 729.3	1 179.8	97 329.5
1996 01	8 878.6	15 091.1	28 731.5	1 142.1	84 052.6
02	8 668.6	14 703.9	27 736.3	1 126.4	80 158.5
03	8 596.1	14 503.3	27 366.9	1 112.3	79 972.1

tesinys
continued

Laikotarpio pabaigoje End-of-period	20 Lt 20 LTL	20 Lt 20 LTL	50 Lt 50 LTL	50 Lt 50 LTL	100 Lt 100 LTL	Iš viso Total stock
	(1991 m.) (Issue of 1991)	(1993 m.) (Issue of 1993)	(1991 m.) (Issue of 1991)	(1993 m.) (Issue of 1993)	(1991 m.) (Issue of 1991)	
1993 09	152 062.9	-	177 560.3	-	152 378.5	579 294.4
12	173 775.5	-	179 491.9	68 318.2	247 731.8	791 723.9
1994 03	53 985.0	99 563.0	54 741.7	263 705.2	358 485.6	957 023.6
06	4 803.1	142 693.0	17 926.9	339 532.3	480 562.8	1113 720.2
09	3 127.6	140 760.9	9 337.9	341 848.3	571 040.4	1193 035.9
12	2 979.4	149 658.0	6 943.0	371 961.5	728 787.1	1394 922.5
1995 03	1 273.7	132 429.5	3 767.5	323 628.6	702 960.8	1284 537.9
06	1 168.1	151 986.8	2 934.5	377 482.2	835 061.5	1508 142.2
09	1 053.0	161 629.1	2 368.9	414 111.3	983 162.2	1709 653.3
12	1 006.9	173 277.0	1 687.5	461 705.4	1170 842.2	1964 218.5
1996 01	989.5	149 456.5	1 585.0	396 937.8	1076 914.4	1763 779.0
02	961.7	142 098.3	1 447.2	373 777.0	1042 462.4	1693 140.2
03	950.6	142 365.2	1 328.7	371 232.5	1073 194.2	1720 621.8

Monetos apyvartoje Coin in Circulation

Tūkst. Lt
LTL thousand

Laikotarpio pabaigoje End-of-period	Monetos Coin of litas			Iš viso Total stock
	1 Lt 1 LTL	2 Lt 2 LTL	5 Lt 5 LTL	
1993 09	8 869.7	11 200.6	20 157.3	40 227.6
12	9 272.8	11 954.1	13 970.7	35 197.6
1994 03	6 711.7	6 197.0	4 685.5	17 594.2
06	3 275.9	3 012.0	2 493.7	8 781.6
09	2 370.9	2 095.8	1 889.1	6 355.8
12	1 975.2	1 713.0	1 606.8	5 295.0
1995 03	1 745.1	1 487.6	1 415.0	4 647.7
06	1 625.3	1 377.8	1 337.2	4 340.3
09	1 553.6	1 304.0	1 284.0	4 141.6
12	1 470.4	1 233.9	1 213.3	3 917.6
1996 01	1 453.0	1 222.4	1 168.1	3 843.5
02	1 438.1	1 193.5	1 121.5	3 753.1
03	1 431.6	1 188.6	1 118.6	3 738.8

tesinys
continued

Laikotarpio pabaigoje End-of-period	Monetos Coin of cents						Iš viso Total stock
	1 ct	2 ct	5 ct	10 ct	20 ct	50 ct	
1993 09	174.5	187.1	327.9	1 966.0	1 988.7	2 463.1	7 107.3
12	226.5	245.5	374.6	2 100.8	1 979.0	2 276.9	7 203.3
1994 03	266.9	292.7	414.9	2 257.7	1 980.9	2 204.0	7 417.1
06	313.8	349.8	472.5	2 740.2	2 335.8	2 365.0	8 577.1
09	361.8	417.7	557.3	3 378.3	2 864.4	2 686.0	10 265.5
12	406.6	465.8	621.2	3 715.6	3 216.1	2 934.5	11 359.8
1995 03	427.0	497.1	653.4	3 883.5	3 372.3	2 939.5	11 772.8
06	466.7	542.8	709.9	4 347.1	3 820.9	3 305.8	13 193.2
09	504.7	592.0	786.5	4 720.7	4 439.7	3 710.0	14 753.6
12	537.1	633.6	846.8	4 834.3	4 905.6	3 977.9	15 735.3
1996 01	549.6	649.5	869.2	4 844.9	5 000.6	4 042.8	15 956.6
02	552.7	654.4	879.5	4 838.6	5 017.7	4 053.6	15 996.5
03	558.4	661.5	894.2	4 828.0	5 013.2	4 058.7	16 014.0

Be to, kovo pabaigoje apyvartoje buvo: 10 litų vertės proginių monetų už 346.0 tūkst. litų, 50 litų vertės - už 819.4 tūkst. litų, numizmatinių rinkinių - už 57.9 tūkst. litų.

In addition, at the end of March, 1996 the amounts of commemorative coin in circulation were: 10 litas value coin - LTL 346.0 thousand, 50 litas value coin - LTL 819.4 thousand, and the amount of numismatic sets totalled LTL 57.9 thousand.

Pagrindiniai komercinių bankų veiklos rodikliai 1996 m. Main Indicators of Commercial Banks' Activities in 1996



Laikotarpio pabaigoje
End-of-period

Bankai Name of a bank	Įregistruotas akcinis kapitalas, mln. Lt Registered share capital, LTL million			Aktyvai, mln. Lt Assets, LTL million			Paskolos, mln. Lt Loans, LTL million		
	Sausis January	Vasaris February	Kovas March	Sausis January	Vasaris February	Kovas March	Sausis January	Vasaris February	Kovas March
Ūkio bankas <i>Ūkio bankas</i>	20.0	20.0	20.0	216.7	211.9	223.1	183.1	180.8	181.7
Vilniaus bankas <i>Vilniaus bankas</i>	42.0	42.0	42.0	416.0	434.6	456.8	229.2	240.6	242.7
Lietuvos akcinis inovacinis bankas <i>Lithuanian Joint-stock Innovation Bank</i>	42.1	42.1	42.1	616.6	573.3	531.3	478.7	438.7	407.1
Tauro bankas <i>Tauro bankas</i>	32.0	32.0	32.0	220.7	215.3	212.8	135.7	129.4	130.3
Litimpeks bankas <i>Litimpeks Bank</i>	39.5	39.5	39.5	256.4	251.8	250.0	164.2	152.3	141.7
Vakarų bankas <i>Vakarų bankas</i>	35.0	35.0	35.0	218.5	215.8	208.6	180.3	176.2	165.3
Hermis <i>Hermis</i>	23.5	23.5	23.5	367.0	352.6	353.1	171.1	174.3	179.9
Šiaulių bankas <i>Bank of Šiauliai</i>	10.0	10.0	10.0	48.2	47.3	49.5	39.2	38.2	38.6
Snoras <i>Snoras</i>	10.0	10.0	10.0	163.1	171.4	186.6	33.1	33.9	49.6
Ancorobank <i>Ancorobank</i>	10.0	10.0	10.0	35.3	38.0	38.0	25.7	25.3	25.0
Aurabankas <i>Aurabankas</i>	18.2	18.2	18.2	99.5	97.7	84.8	98.7	97.6	95.1
Lietuvos žemės ūkio bankas <i>The Agriculture Bank</i>	20.0	20.0	20.0	1 240.5	1 193.0	1 189.7	1 025.7	999.0	976.0
Lietuvos taupomasis bankas <i>The Savings Bank</i>	20.0	20.0	20.0	931.8	941.1	932.2	558.1	566.0	566.3
Lietuvos valstybinis komercinis bankas <i>The State Commercial Bank</i>	20.0	20.0	20.0	979.5	884.9	889.9	696.9	685.1	679.2
Iš viso komerciniuose bankuose <i>Total commercial banks</i>	398.3	398.3	398.3	5 920.5	5 731.6	5 708.7	4 222.5	4 130.6	4 070.0

Pagrindiniai komercinių bankų veiklos rodikliai 1996 m.

Main Indicators of Commercial Banks' Activities in 1996

Laikotarpio pabaigoje
End-of-period

tęsinys
continued

Bankai Name of a bank	Paskolos, palyginta su aktyvais, % Loans, compared with assets, %			Indėliai, mln. Lt Deposits, LTL million			iš to skaičiaus gyventojų indėliai, mln. Lt of which household deposits, LTL million		
	Sausis January	Vasaris February	Kovas March	Sausis January	Vasaris February	Kovas March	Sausis January	Vasaris February	Kovas March
Ūkio bankas <i>Ūkio bankas</i>	84.5	85.3	81.4	143.6	133.3	140.9	55.1	42.9	40.4
Vilniaus bankas <i>Vilniaus bankas</i>	55.1	55.4	53.1	241.0	246.4	295.5	39.7	40.3	41.9
Lietuvos akcinis inovacinis bankas <i>Lithuanian Joint-stock Innovation Bank</i>	77.6	76.5	76.6	637.7	596.3	562.8	272.2	262.9	230.9
Tauro bankas <i>Tauro bankas</i>	61.5	60.1	61.2	142.8	143.0	139.2	22.0	21.8	20.7
Litimpeks bankas <i>Litimpeks Bank</i>	64.0	60.5	56.7	190.9	178.0	183.6	57.5	56.4	52.9
Vakarų bankas <i>Vakarų bankas</i>	82.5	81.6	79.2	215.2	211.5	202.9	28.7	27.2	27.0
Hermis <i>Hermis</i>	46.6	49.4	50.9	297.0	265.2	277.0	61.6	54.8	49.8
Šiaulių bankas <i>Bank of Šiauliai</i>	81.3	80.8	78.0	35.7	32.2	32.0	11.9	10.7	10.4
Snoras <i>Snoras</i>	20.3	19.8	26.6	115.2	126.7	136.7	12.6	13.0	12.6
Ancorobank <i>Ancorobank</i>	72.8	66.6	65.8	22.0	21.7	23.7	1.8	1.5	1.3
Aurabankas <i>Aurabankas</i>	99.2	99.9	112.1	73.4	71.0	67.9	0.8	0.4	0.2
Lietuvos žemės ūkio bankas <i>The Agriculture Bank</i>	82.7	83.7	82.0	628.5	590.8	586.3	194.8	185.2	183.4
Lietuvos taupomasis bankas <i>The Savings Bank</i>	59.9	60.1	60.7	820.7	812.7	817.4	733.1	719.1	727.3
Lietuvos valstybinis komercinis bankas <i>The State Commercial Bank</i>	71.1	77.4	76.3	703.7	619.8	598.1	206.6	179.1	166.3
Iš viso komerciniuose bankuose <i>Total commercial banks</i>	71.3	72.1	71.3	4 415.6	4 195.4	4 211.1	1 768.3	1 684.0	1 633.9

Duomenys pateikti, komerciniams bankams leidus.

Data presented under the permission of commercial banks.

Komercinių bankų priimti rezidentų indėliai¹

Resident Deposits Received at Commercial Banks¹



Mln. Lt
LTL million

	Iš viso indėlių <i>Total amount</i>	Terminuotieji indėliai <i>Total time deposits</i>	iš jų: <i>of which fixed for:</i>					Indėliai iki pareikalavimo <i>Demand deposits</i>
			iki 1 mėn. <i>up to 1 month</i>	1-3 mėn. <i>1-3 months</i>	3-6 mėn. <i>3-6 months</i>	6-12 mėn. <i>6-12 months</i>	ilgiau negu 12 mėn. <i>over 1 year</i>	
Litais								
<i>In litas</i>								
1993 03	121.2	14.7	1.2	2.6	0.7	10.0	0.2	106.4
06	693.4	30.7	5.1	10.7	11.6	1.8	1.6	662.7
09	906.1	22.2	6.5	12.5	2.1	0.5	0.6	883.9
12	324.8	91.1	10.6	48.1	12.3	18.1	1.9	233.7
1994 03	317.2	122.1	27.7	80.7	5.4	2.6	5.8	195.1
06	404.2	153.6	4.2	123.1	15.7	6.3	4.3	250.6
09	462.5	185.6	12.9	153.1	10.6	2.1	6.7	276.9
12	1 585.9	162.1	12.9	139.7	7.2	2.1	0.2	1 423.8
1995 03	1 445.4	163.0	18.1	126.9	16.8	1.2	0.0	1 282.3
06	1 495.5	140.1	24.3	95.6	18.7	1.5	0.0	1 355.4
09	2 113.3	251.5	79.6	157.6	12.6	1.6	0.0	1 861.8
12	2 211.5	139.0	14.2	95.6	15.2	5.4	8.7	2 072.5
1996 01	2 658.6	90.1	12.2	61.3	5.2	10.3	1.2	2 568.5
02	3 279.6	107.1	19.8	77.3	7.7	2.0	0.2	3 172.5
03	3 197.4	99.8	12.0	67.7	16.1	3.5	0.6	3 097.6
Užsienio valiutomis								
<i>In foreign currencies</i>								
1993 03	81.2	77.0	1.3	35.9	14.7	21.6	3.6	4.1
06	24.0	21.7	0.9	6.4	6.3	4.7	3.4	2.3
09	40.2	29.8	1.9	10.8	9.6	5.8	1.8	10.5
12	63.5	60.2	1.3	22.4	15.9	19.1	1.5	3.3
1994 03	105.9	99.9	2.0	30.5	34.6	32.7	0.1	6.0
06	132.0	107.8	11.4	58.3	25.5	12.4	0.1	24.2
09	382.9	158.3	8.3	78.2	41.2	29.8	0.8	224.7
12	643.9	315.2	114.8	141.0	37.3	21.8	0.3	328.7
1995 03	710.1	330.6	59.4	175.9	79.0	15.5	0.7	379.6
06	637.1	284.6	46.0	172.7	58.3	7.6	0.0	352.4
09	811.8	349.0	88.2	173.5	76.6	10.5	0.2	462.8
12	697.5	207.7	20.1	125.4	55.2	6.8	0.2	489.9
1996 01	613.6	114.0	7.9	83.7	19.8	1.2	1.4	499.6
02	709.0	117.6	8.1	77.3	29.2	2.0	1.1	591.4
03	783.1	147.0	15.5	81.1	44.6	5.9	0.0	636.1

¹ Nurodytą mėnesį sudarytų sutarčių apimtis.

¹ Amount of contracts concluded in given month.

Komercinių bankų priimtų rezidentų indėlių struktūra

Structure of Resident Deposits Received at Commercial Banks

Palyginta su visomis nurodytą mėnesį sudarytomis sutartimis
Compared with total amount of contracts in given month

Procentai
Per cent

	Terminuotieji indėliai <i>Total time deposits</i>	iš jų: <i>of which fixed for:</i>					Indėliai iki pareikalavimo <i>Demand deposits</i>	
		iki 1 mėn. <i>up to 1 month</i>	1-3 mėn. <i>1-3 months</i>	3-6 mėn. <i>3-6 months</i>	6-12 mėn. <i>6-12 months</i>	ilgiau negu 12 mėn. <i>over 1 year</i>		
Litais								
<i>In litas</i>								
1993 03	12.2	1.0	2.1	0.6	8.3	0.2	87.8	
06	4.4	0.7	1.5	1.7	0.3	0.2	95.6	
09	2.5	0.7	1.4	0.2	0.1	0.1	97.5	
12	28.0	3.3	14.8	3.8	5.6	0.6	72.0	
1994 03	38.5	8.7	25.4	1.7	0.8	1.8	61.5	
06	38.0	1.0	30.5	3.9	1.6	1.1	62.0	
09	40.1	2.8	33.1	2.3	0.5	1.5	59.9	
12	10.2	0.8	8.8	0.5	0.1	0.0	89.8	
1995 03	11.3	1.3	8.8	1.2	0.1	0.0	88.7	
06	9.4	1.6	6.4	1.2	0.1	0.0	90.6	
09	11.9	3.8	7.5	0.6	0.1	0.0	88.1	
12	6.3	0.6	4.3	0.7	0.2	0.4	93.7	
1996 01	3.4	0.5	2.3	0.2	0.4	0.0	96.6	
02	3.3	0.6	2.4	0.2	0.1	0.0	96.7	
03	3.1	0.4	2.1	0.5	0.1	0.0	96.9	
Užsienio valiutomis								
<i>In foreign currencies</i>								
1993 03	94.9	1.6	44.2	18.1	26.6	4.4	5.1	
06	90.4	3.6	26.8	26.2	19.7	14.1	9.6	
09	74.0	4.7	26.7	23.8	14.4	4.4	26.0	
12	94.8	2.1	35.3	25.0	30.0	2.4	5.2	
1994 03	94.3	1.9	28.8	32.7	30.8	0.1	5.7	
06	81.7	8.6	44.2	19.3	9.4	0.1	18.3	
09	41.3	2.2	20.4	10.8	7.8	0.2	58.7	
12	49.0	17.8	21.9	5.8	3.4	0.0	51.0	
1995 03	46.6	8.4	24.8	11.1	2.2	0.1	53.4	
06	44.7	7.2	27.1	9.2	1.2	0.0	55.3	
09	43.0	10.9	21.4	9.4	1.3	0.0	57.0	
12	29.8	2.9	18.0	7.9	1.0	0.0	70.2	
1996 01	18.6	1.3	13.6	3.2	0.2	0.2	81.4	
02	16.6	1.2	10.9	4.1	0.3	0.2	83.4	
03	18.8	2.0	10.4	5.7	0.8	0.0	81.2	

Komercinių bankų rezidentams suteiktos paskolos¹

Loans and Advances Granted to Residents by Commercial Banks¹



Mln. Lt
LTL million

	Iš viso paskolų <i>Total amount</i>	Iš jų: <i>of which by maturity:</i>				
		iki 1 mėn. <i>up to 1 month</i>	1-3 mėn. <i>1-3 months</i>	3-6 mėn. <i>3-6 months</i>	6-12 mėn. <i>6-12 months</i>	ilgiau negu 12 mėn. <i>over 1 year</i>
Litais						
<i>In litas</i>						
1993 03	151.6	23.2	35.7	41.6	48.2	2.9
06	110.6	23.3	38.1	37.7	9.4	2.1
09	232.6	34.4	90.1	65.1	39.1	3.9
12	184.9	28.3	70.0	53.2	30.2	3.3
1994 03	221.1	16.6	55.7	76.5	62.2	10.0
06	234.8	30.4	66.8	77.9	49.5	10.2
09	272.8	20.2	77.2	47.7	104.0	23.6
12	478.3	27.4	99.4	133.2	200.3	18.0
1995 03	231.1	21.8	41.5	32.0	88.1	47.6
06	206.3	36.8	28.1	32.4	73.4	35.6
09	212.4	20.8	32.1	53.2	76.6	29.8
12	224.0	45.1	19.8	49.7	89.4	20.0
1996 01	114.6	45.2	9.9	12.7	39.4	7.4
02	70.1	6.0	2.7	6.4	34.2	20.9
03	60.3	6.2	7.6	18.4	18.8	9.2
Užsienio valiutomis						
<i>In foreign currencies</i>						
1993 03	76.1	17.0	37.5	10.6	11.0	-
06	112.8	34.4	37.7	30.6	8.0	2.1
09	148.2	21.0	74.2	42.0	11.0	-
12	186.1	48.1	72.2	41.7	5.4	18.7
1994 03	118.3	41.7	40.7	16.1	16.1	3.6
06	115.9	13.6	35.4	44.0	18.0	4.9
09	182.2	15.9	84.9	56.7	21.2	3.6
12	177.1	32.8	40.9	31.9	48.6	22.9
1995 03	191.5	33.9	54.2	24.8	53.1	25.7
06	98.4	6.1	30.3	18.6	36.8	6.6
09	131.9	10.5	31.7	22.1	20.9	46.7
12	106.9	45.0	3.0	16.2	14.2	28.5
1996 01	41.2	7.2	2.8	8.8	16.6	5.8
02	29.3	6.6	7.2	6.7	4.3	4.6
03	60.3	11.2	17.5	16.1	4.5	11.1

¹ Nurodytą mėnesį sudarytų sutarčių apimtis.

¹ Amount of contracts concluded in given month.

Komercinių bankų rezidentams suteiktų paskolų struktūra

Structure of Loans and Advances Granted to Residents by Commercial Banks

Palyginta su visomis nurodyta mėnesį sudarytomis sutartimis
Compared with total amount of contracts in given month

Procentai
Per cent

	Iki 1 mėn. <i>Up to 1 month</i>	1-3 mėn. <i>1-3 months</i>	3-6 mėn. <i>3-6 months</i>	6-12 mėn. <i>6-12 months</i>	Ilgiau negu 12 mėn. <i>Over 1 year</i>
Litais					
<i>In litas</i>					
1993 03	15.3	23.5	27.4	31.8	1.9
06	21.1	34.5	34.1	8.5	1.9
09	14.8	38.7	28.0	16.8	1.7
12	15.3	37.8	28.8	16.3	1.8
1994 03	7.5	25.2	34.6	28.2	4.5
06	13.0	28.5	33.2	21.1	4.3
09	7.4	28.3	17.5	38.1	8.7
12	5.7	20.8	27.8	41.9	3.8
1995 03	9.4	18.0	13.9	38.1	20.6
06	17.8	13.6	15.7	35.6	17.3
09	9.8	15.1	25.1	36.0	14.0
12	20.2	8.8	22.2	39.9	8.9
1996 01	39.3	8.7	11.1	34.4	6.5
02	8.6	3.9	9.1	48.7	29.7
03	10.3	12.7	30.6	31.2	15.2
Užsienio valiutomis					
<i>In foreign currencies</i>					
1993 03	22.3	49.3	13.9	14.5	-
06	30.5	33.4	27.1	7.1	1.9
09	14.1	50.1	28.4	7.4	-
12	25.8	38.8	22.4	2.9	10.1
1994 03	35.3	34.4	13.6	13.6	3.0
06	11.7	30.5	38.0	15.5	4.2
09	8.7	46.6	31.1	11.6	2.0
12	18.5	23.1	18.0	27.5	12.9
1995 03	17.7	28.3	12.9	27.7	13.4
06	6.2	30.8	18.9	37.4	6.8
09	8.0	24.0	16.8	15.8	35.4
12	42.1	2.8	15.1	13.3	26.7
1996 01	17.5	6.7	21.4	40.4	14.0
02	22.5	24.5	22.7	14.6	15.7
03	18.5	29.0	26.6	7.5	18.4

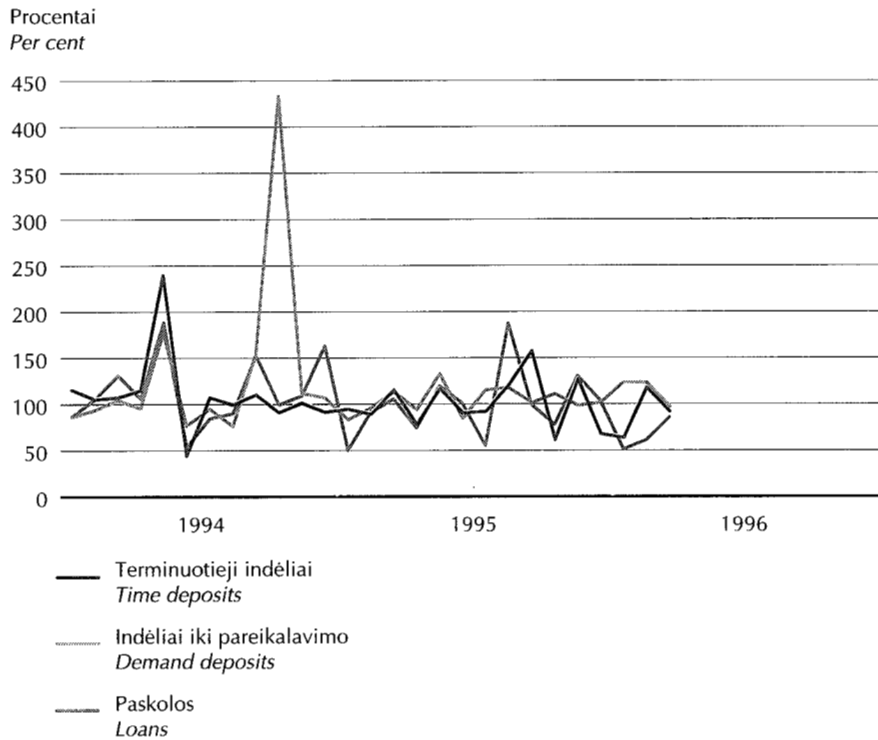
Komercinių bankų priimtų rezidentų indėlių ir rezidentams suteiktų paskolų kaita

Development of Resident Deposits Received at and Loans Granted to Residents by Commercial Banks

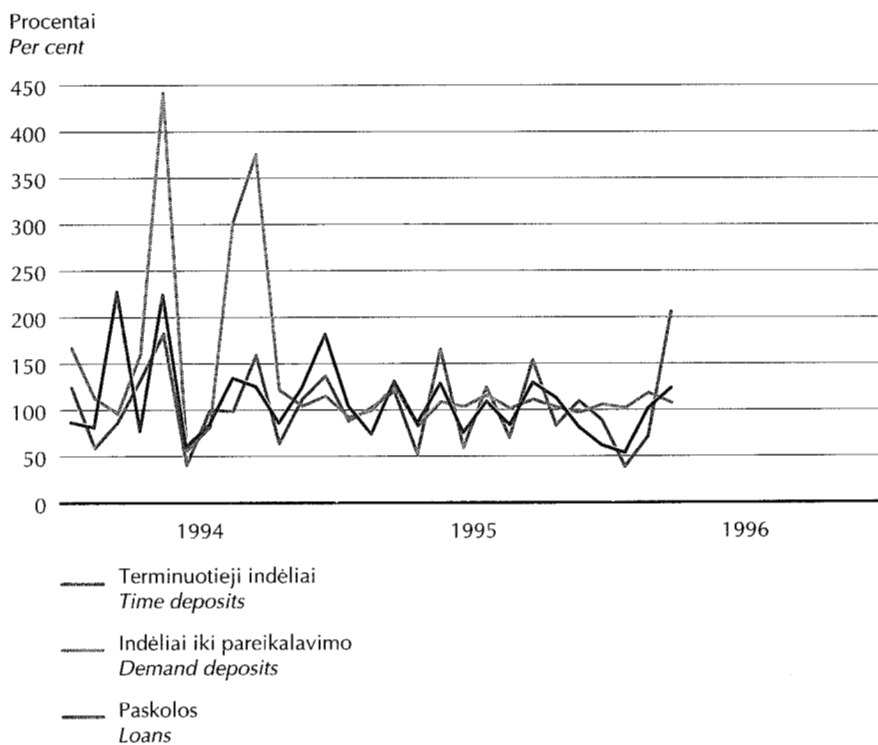


Ankstesnis mėn. = 100
Previous month = 100

Litais
In Litas



Užsienio valiutomis
In foreign currencies

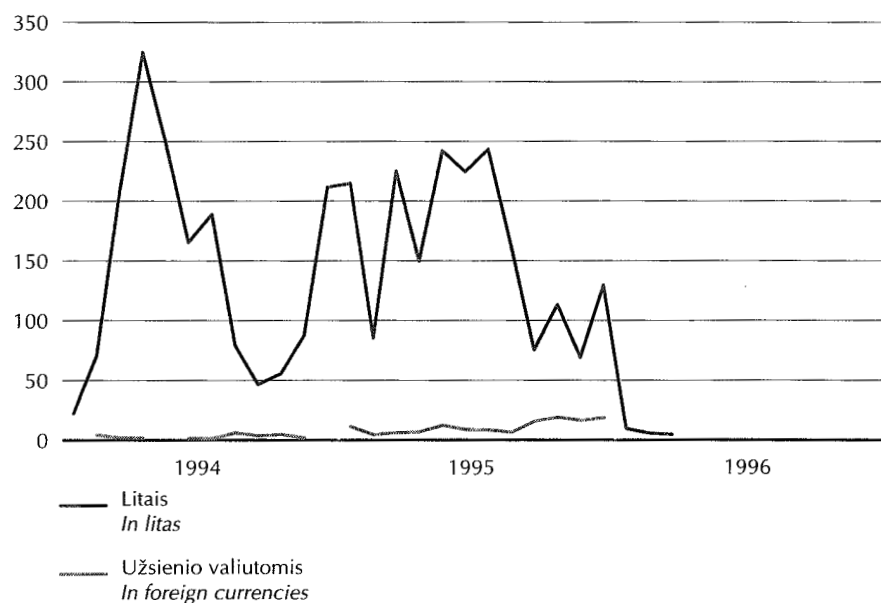


Tarpbankinės paskolos Inter-bank Loans

Mln. Lt
LTL million

	Iš viso paskolų Total amount	Iš jų: of which by maturity:				
		iki 1 mėn. up to 1 month	1-3 mėn. 1-3 months	3-6 mėn. 3-6 months	6-12 mėn. 6-12 months	ilgiau negu 12 mėn. over 1 year
Litais <i>In litas</i>						
1993 12	78.1	75.9	2.2	-	-	-
1994 03	208.4	196.2	12.2	-	-	-
06	165.6	132.3	24.3	5.0	4.0	-
09	46.5	25.0	17.0	4.5	-	-
12	211.9	194.5	17.4	-	-	-
1995 03	225.4	191.4	28.0	6.0	-	-
06	224.8	217.8	7.0	-	-	-
09	75.7	72.7	3.0	-	-	-
12	130.0	98.0	32.0	-	-	-
1996 01	9.9	3.9	6.0	-	-	-
02	6.0	-	6.0	-	-	-
03	5.0	-	5.0	-	-	-
Užsienio valiutomis <i>In foreign currencies</i>						
1993 12	-	-	-	-	-	-
1994 03	2.0	2.0	-	-	-	-
06	1.4	0.2	1.2	-	-	-
09	3.6	2.0	1.6	-	-	-
12	-	-	-	-	-	-
1995 03	5.8	3.8	2.0	-	-	-
06	8.4	7.2	-	-	1.2	-
09	15.3	15.3	-	-	-	-
12	18.1	8.0	10.1	-	-	-
1996 01	-	-	-	-	-	-
02	-	-	-	-	-	-
03	-	-	-	-	-	-

Mln. Lt
LTL million



Rezidentų indėlių vidutinės metų palūkanų normos¹ komerciniuose bankuose

Average Annual Interest Rates¹ on Resident Deposits with Commercial Banks



Procentais
Per cent

	Visų indėlių Total amount	Terminuotųjų indėlių Total time deposits	iš jų: of which fixed for:					Indėlių iki pareikalavimo Demand deposits
			iki 1 mėn. up to 1 month	1-3 mėn. 1-3 months	3-6 mėn. 3-6 months	6-12 mėn. 6-12 months	ilgiau negu 12 mėn. over 1 year	
Litais								
<i>In litas</i>								
1993 03	61.0	75.7	87.7	100.9	63.6	69.5	79.3	58.1
06	50.6	113.2	122.6	110.2	114.2	119.7	92.6	39.9
09	33.1	81.3	88.8	76.5	95.8	66.9	47.0	26.9
12	39.3	80.0	85.5	77.6	76.7	86.8	61.2	19.7
1994 03	35.9	65.7	82.7	60.6	73.0	62.1	49.8	17.3
06	28.7	55.9	64.7	55.0	58.2	72.0	41.1	12.1
09	21.1	35.4	27.9	35.8	39.1	41.4	32.3	11.5
12	8.9	19.7	21.9	19.4	20.9	25.0	16.8	7.6
1995 03	8.9	20.2	18.8	20.4	20.3	18.8	29.3	7.5
06	8.6	21.5	21.9	21.2	22.1	20.2	27.2	7.4
09	8.7	20.3	17.0	21.9	21.1	22.5	23.2	7.2
12	8.0	16.8	14.8	17.6	16.7	17.0	11.9	7.4
1996 01	6.6	16.8	17.9	15.4	15.3	25.0	14.4	6.2
02	6.4	16.6	12.4	17.3	21.1	14.7	12.2	6.1
03	6.2	16.9	21.3	15.4	21.2	12.2	11.4	5.9
Užsienio valiutomis								
<i>In foreign currencies</i>								
1993 03	15.4	16.2	14.2	14.5	17.7	16.9	21.6	0.6
06	20.4	22.3	18.5	30.8	18.4	20.3	15.8	2.6
09	16.3	21.2	9.6	25.1	18.0	23.4	21.9	1.9
12	30.2	31.8	42.6	33.0	27.5	36.3	30.6	2.5
1994 03	29.1	30.7	35.6	26.1	34.1	31.2	20.8	2.3
06	20.8	24.9	14.5	26.5	25.1	26.7	23.5	2.4
09	9.8	20.3	8.1	23.5	21.4	13.8	26.2	2.4
12	8.2	14.2	10.9	16.1	16.0	15.8	16.8	2.4
1995 03	9.7	16.2	15.9	15.9	16.9	17.7	22.5	3.9
06	10.1	17.5	17.0	17.2	18.4	19.1	15.0	4.0
09	9.3	16.3	14.9	15.9	18.5	17.0	15.4	4.0
12	5.8	13.1	12.2	13.1	13.3	15.1	12.7	2.7
1996 01	4.1	11.4	11.2	11.5	11.9	10.9	6.3	2.4
02	4.0	10.6	9.1	10.3	12.1	10.9	6.2	2.7
03	3.3	10.0	11.5	9.7	9.2	15.4	11.5	1.7

¹ Nurodyta mėnesį priimtų indėlių vidutinės metų palūkanų normos.

¹ Average annual interest rates on deposits received in given month.

Paskolų rezidentams vidutinės metų palūkanų normos¹ komerciniuose bankuose

Average Annual Interest Rates¹ on Commercial Banks Loans and Advances to Residents

Procentais
Per cent

	Visų paskolų <i>Total loans and advances</i>	iš jų: <i>of which by maturity:</i>				
		iki 1 mėn. <i>up to 1 month</i>	1-3 mėn. <i>1-3 months</i>	3-6 mėn. <i>3-6 months</i>	6-12 mėn. <i>6-12 months</i>	ilgiau negu 12 mėn. <i>over 1 year</i>
Litais						
<i>In litas</i>						
1993 03	94.5	105.4	110.0	94.1	78.5	76.5
06	130.7	136.2	154.3	123.2	61.6	41.9
09	73.8	77.3	87.0	64.6	62.1	22.6
12	88.3	114.5	91.4	85.0	69.3	21.0
1994 03	76.9	93.2	86.3	79.2	69.5	26.8
06	69.4	100.4	71.9	65.0	61.7	30.7
09	47.6	44.3	57.0	52.7	42.6	30.9
12	29.8	32.4	33.0	28.9	29.2	22.1
1995 03	29.1	30.3	33.7	34.2	25.8	27.2
06	27.4	31.1	30.9	30.1	25.6	22.2
09	26.5	30.3	27.3	27.1	26.4	22.2
12	23.9	27.1	26.2	21.8	26.0	10.4
1996 01	25.0	26.7	29.5	25.6	24.8	8.8
02	20.5	26.2	30.1	26.8	21.8	13.3
03	24.2	33.0	19.9	25.6	25.1	16.8
Užsienio valiutomis						
<i>In foreign currencies</i>						
1993 03	62.8	68.4	70.2	55.1	36.1	-
06	69.8	73.5	73.5	68.2	58.0	11.0
09	68.7	83.6	74.1	66.7	44.0	-
12	69.2	73.8	78.9	73.5	69.1	14.3
1994 03	64.3	80.2	57.7	63.0	49.8	24.0
06	53.9	64.9	59.3	54.1	43.7	19.3
09	43.0	52.8	42.3	44.1	39.0	20.6
12	33.4	39.1	38.1	37.8	30.1	17.6
1995 03	31.5	33.9	38.8	29.4	27.4	23.6
06	27.1	35.4	22.4	26.0	30.4	26.1
09	22.2	35.0	25.1	23.7	27.0	14.5
12	20.4	20.1	27.4	26.8	26.9	13.1
1996 01	22.3	26.4	22.9	29.2	19.8	14.0
02	28.4	42.3	24.3	26.4	25.7	20.0
03	27.4	46.4	26.3	21.8	29.7	17.5

¹ Nurodytą mėnesį suteiktų paskolų vidutinės metų palūkanų normos.

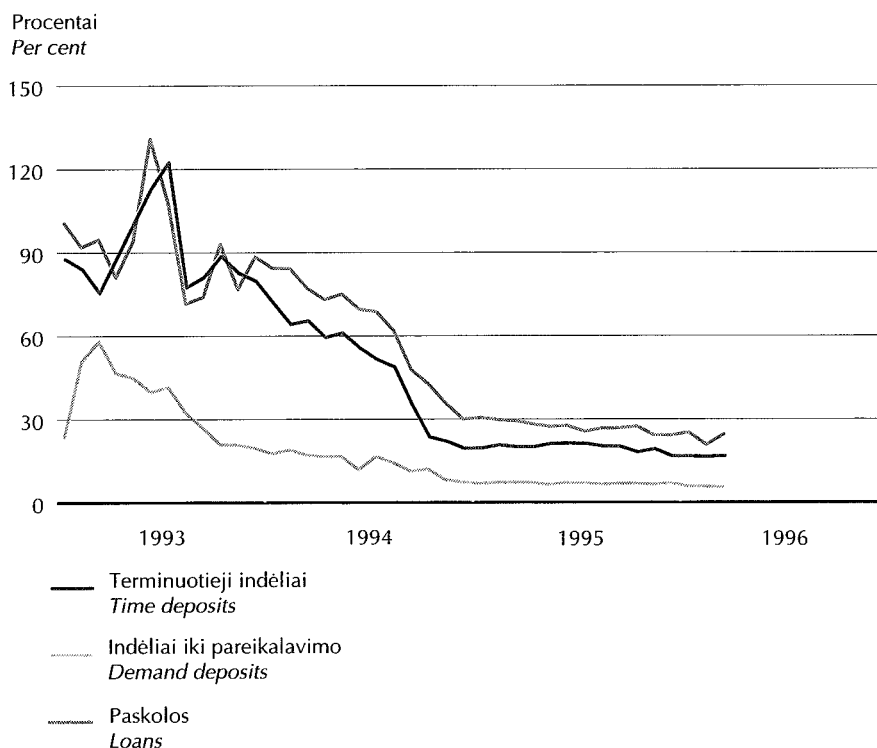
¹ Average annual interest rates on loans and advances granted in given month.

Rezidentų indėlių ir paskolų vidutinės metų palūkanų normos komerciniuose bankuose

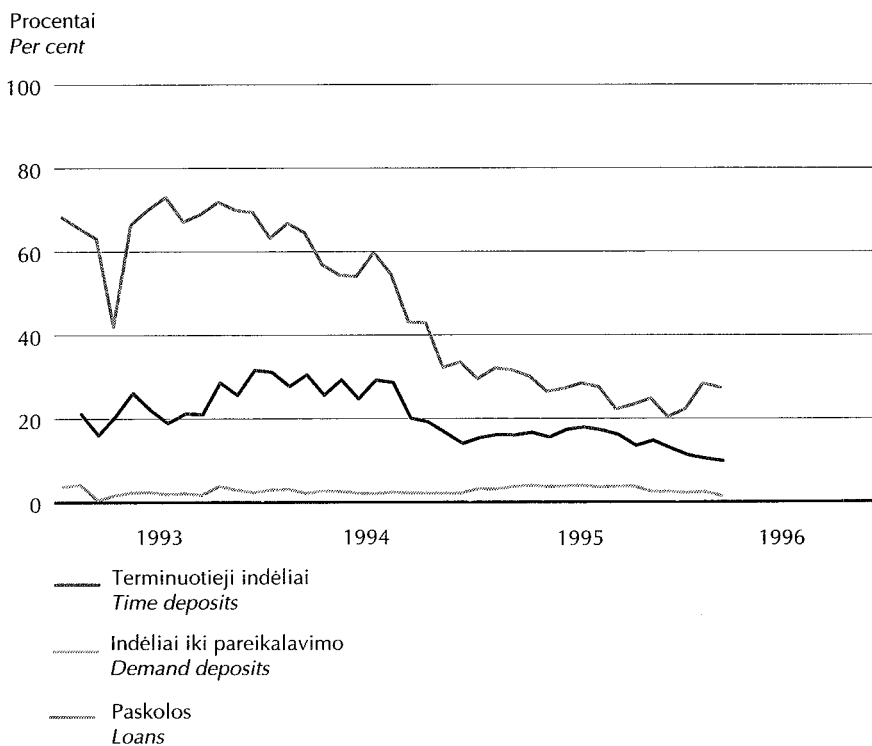
Average Annual Interest Rates on Resident Deposits with and Loans from Commercial Banks



Litais
In litas



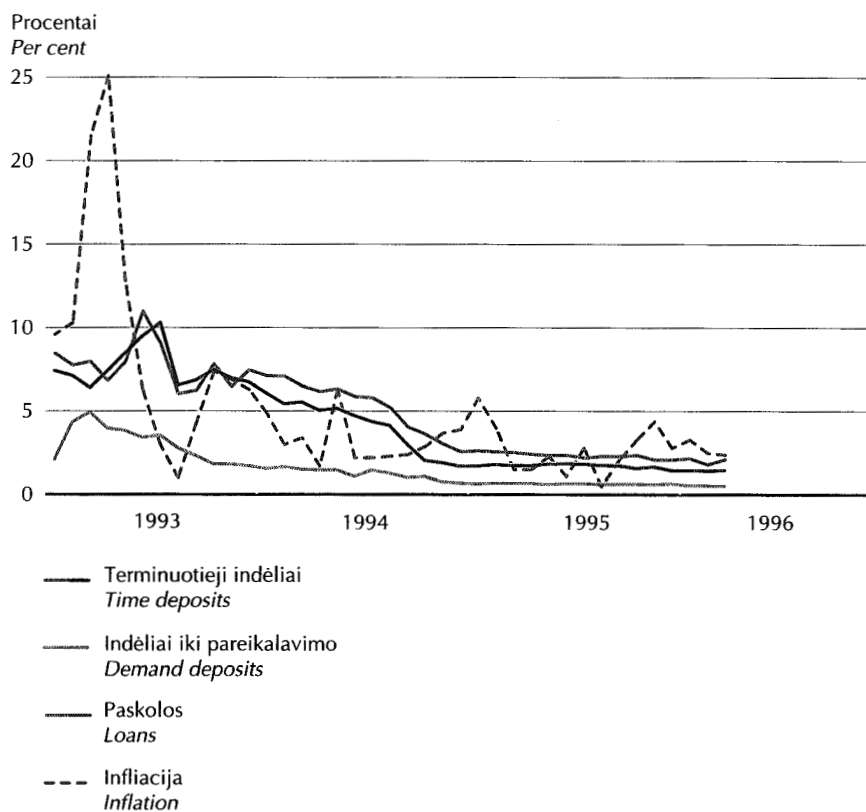
Užsienio valiutomis
In foreign currencies



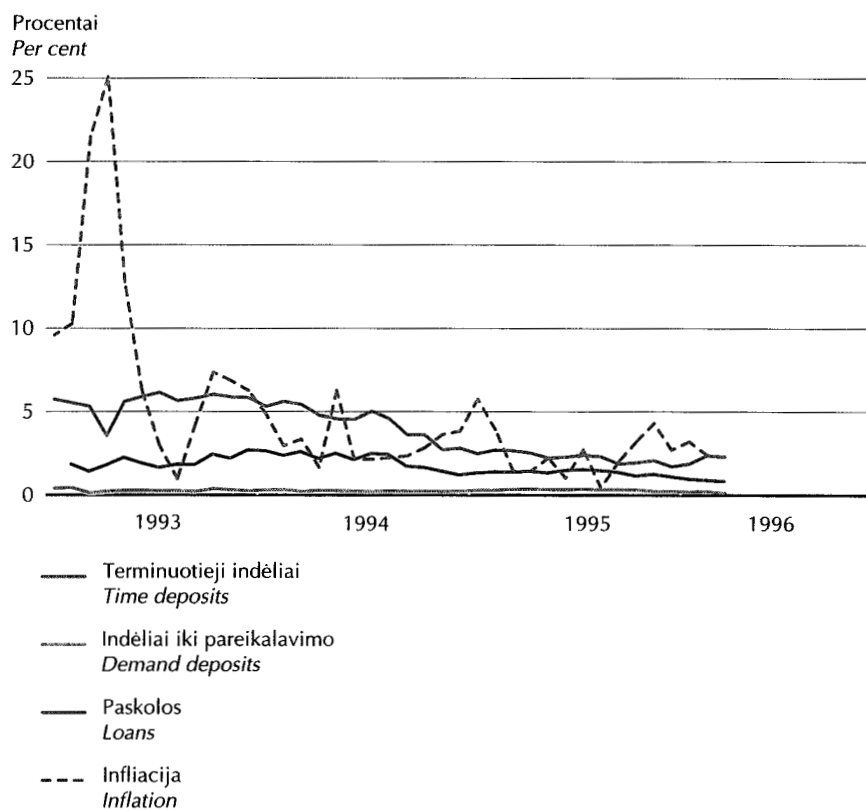
Rezidentų indėlių ir paskolų vidutinės mėnesio palūkanų normos ir infliacija

Average Monthly Interest Rates on Resident Loans and Deposits, and Inflation

Litais
In litas



Užsienio valiutomis
In foreign currencies



Metų tarpbankinių palūkanų normos¹

Annual Inter-bank Interest Rates¹

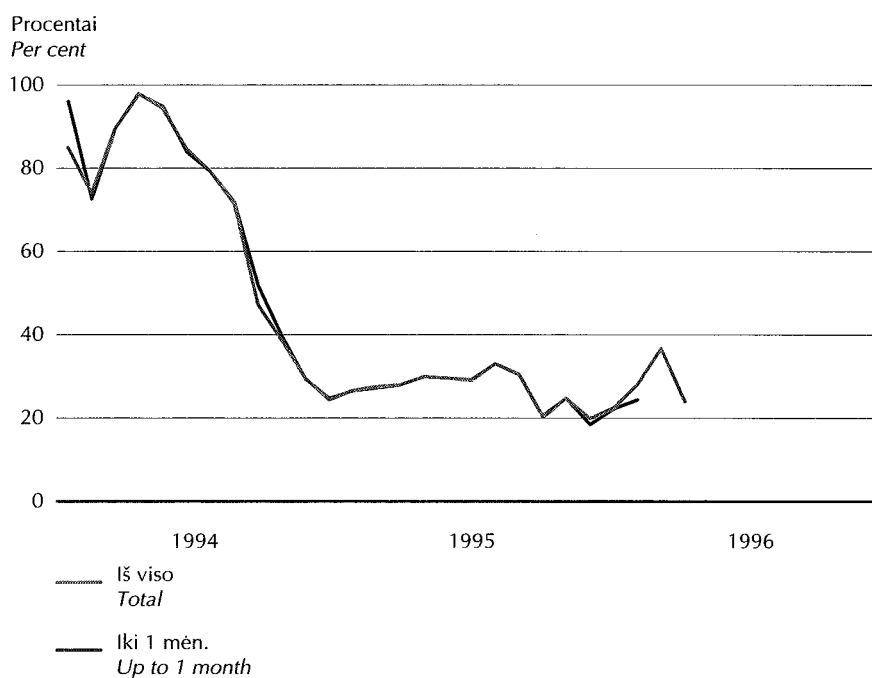


Procentais
Per cent

	Iš viso <i>Total</i>			Iki 1 mėn. <i>Up to 1 month</i>			1-3 mėn. <i>1-3 months</i>		
	Vidutinė <i>Average</i>	Aukščiausia <i>Max</i>	Žemiausia <i>Min</i>	Vidutinė <i>Average</i>	Aukščiausia <i>Max</i>	Žemiausia <i>Min</i>	Vidutinė <i>Average</i>	Aukščiausia <i>Max</i>	Žemiausia <i>Min</i>
1993 12	96.3	120.0	18.0	98.3	120.0	80.0	28.8	105.0	18.0
1994 03	89.7	106.0	66.0	89.7	100.0	70.0	90.0	106.0	66.0
06	84.9	100.0	60.0	84.1	100.0	60.0	87.1	100.0	67.0
09	47.4	85.0	30.0	52.0	85.0	30.0	40.4	60.0	30.0
12	24.5	40.0	13.0	24.9	40.0	13.0	20.8	30.0	20.0
1995 03	28.1	32.0	20.0	28.1	32.0	20.0	29.0	31.0	28.0
06	29.3	33.0	27.0	29.2	33.0	27.0	30.3	32.0	30.0
09	20.6	32.0	10.0	20.4	32.0	10.0	25.0	25.0	25.0
12	22.5	26.0	14.5	22.4	26.0	14.5	23.1	24.0	22.0
1996 01	28.0	30.3	23.0	24.5	25.0	23.0	30.3	30.3	30.3
02	36.7	36.7	36.7	-	-	-	36.7	36.7	36.7
03	23.9	23.9	23.9	-	-	-	23.9	23.9	23.9

¹ Nurodytą mėnesį pirktų kredito išteklių litais metų palūkanų normos.

¹ Annual interest rates on credit resources purchased in given month.



Rezidentų indėlių ir paskolų vidutinės metų palūkanų normos¹ komerciniuose bankuose 1996 m.
Average Annual Interest Rates¹ on Resident Deposits with and Loans from Commercial Banks in 1996

Procentais
Per cent

Bankai <i>Name of bank</i>	Sausis <i>January</i>		Vasaris <i>February</i>		Kovas <i>March</i>	
	Indėlių <i>Deposits</i>	Paskolų <i>Loans</i>	Indėlių <i>Deposits</i>	Paskolų <i>Loans</i>	Indėlių <i>Deposits</i>	Paskolų <i>Loans</i>
Ūkio bankas <i>Ūkio bankas</i>	16.4	27.1	14.3	31.1	8.3	32.6
Vilniaus bankas <i>Vilniaus bankas</i>	21.8	30.0	9.0	17.1	2.2	28.6
Tauro bankas <i>Tauro bankas</i>	4.1	23.4	3.8	28.1	3.8	31.3
Hermis <i>Hermis</i>	4.6	35.2	4.6	34.4	5.3	35.2
Vakarų bankas <i>Vakarų bankas</i>	13.0	31.1	9.1	19.9	5.0	16.2
Šiaulių bankas <i>Bank of Šiauliai</i>	10.4	29.4	10.7	31.0	14.7	29.3
Snoras <i>Snoras</i>	5.6	36.1	15.2	30.6	15.4	35.7
Komercijos ir kredito bankas <i>Bank of Commerce and Credit</i>	18.0	-	-	-	-	-
Ancorobank <i>Ancorobank</i>	11.7	32.0	4.2	30.0	9.3	27.0
Aurabankas <i>Aurabankas</i>	12.5	-	-	-	-	-
Senamiesčio bankas <i>Senamiesčio bankas</i>	15.3	-	16.2	-	17.9	-
Lietuvos žemės ūkio bankas <i>The Agriculture Bank</i>	8.3	19.2	8.5	15.0	8.9	21.8
Lietuvos taupomasis bankas <i>The Savings Bank</i>	2.7	24.7	2.7	24.1	2.6	26.0
Lietuvos valstybinis komercinis bankas <i>The State Commercial Bank</i>	6.2	25.9	5.3	23.7	4.9	21.7

¹ Nurodytą mėnesį priimtų indėlių ir suteiktų paskolų litais vidutinės metų palūkanų normos.

¹ *Average annual interest rates on litas deposits received and loans granted in given month.*

Oficialūs užsienio valiutų santykiai

Official Foreign Exchange Rates



Lt už 100 valiutos vnt.
LTL per 100 currency units

	IEP	GBP	AMD ¹	AUD	ATS	AZM ²	BER ²	BEF	CZK
1996 02 01	624.64	602.48	99.49	297.60	38.20	90.10	34.78	13.06	14.67
02 02	627.32	605.92	99.48	298.02	38.20	90.10	34.78	13.07	14.68
02 05	627.36	607.20	99.44	301.10	38.22	90.10	34.78	13.07	14.68
02 06	631.96	612.12	99.44	302.26	38.53	90.10	34.78	13.17	14.76
02 07	634.46	615.08	99.44	302.10	38.73	90.10	34.78	13.25	14.82
02 08	633.60	614.92	99.44	301.26	38.55	90.10	34.78	13.18	14.77
02 09	631.48	613.40	99.41	302.26	38.42	90.10	34.78	13.14	14.75
02 12	630.84	613.32	99.31	302.50	38.54	90.09	34.78	13.18	14.78
02 13	629.84	612.08	99.31	302.10	38.61	90.09	34.78	13.20	14.81
02 14	629.56	611.80	99.26	301.78	38.58	90.09	34.78	13.20	14.82
02 15	631.64	614.74	99.27	301.82	38.67	90.09	34.78	13.22	14.85
02 20	637.96	619.68	99.39	303.20	39.25	90.09	34.78	13.42	14.93
02 19	633.20	616.36	99.27	301.66	38.86	90.09	34.78	13.28	14.89
02 21	634.80	616.68	99.30	302.58	39.05	90.09	34.78	13.35	14.84
02 22	635.80	618.14	99.30	300.58	39.29	90.09	34.78	13.43	14.89
02 23	635.80	617.72	99.30	301.10	39.17	90.09	34.78	13.39	14.86
02 26	634.76	616.80	99.28	302.00	39.21	90.09	34.78	13.40	14.84
02 27	635.66	616.06	99.28	303.90	39.29	90.09	34.78	13.43	14.85
02 28	636.20	616.84	99.29	303.10	39.24	90.09	34.78	13.41	14.85
02 29	634.64	615.86	99.29	303.74	39.11	90.09	34.78	13.38	14.83
Vidutinis mėnesio Monthly average	632.58	613.86	99.35	301.73	38.79	90.09	34.78	13.26	14.81
1996 03 01	630.64	612.60	99.29	305.14	38.73	90.09	34.78	13.25	14.64
03 04	629.36	611.24	99.29	304.94	38.48	90.09	34.78	13.16	14.61
03 05	630.38	611.48	99.28	304.62	38.60	90.09	34.78	13.20	14.67
03 06	628.60	610.80	99.28	303.18	38.40	90.09	34.78	13.14	14.66
03 07	628.60	611.48	99.28	305.10	38.46	90.09	34.78	13.16	14.70
03 08	626.60	610.04	99.28	305.38	38.32	90.19	34.78	13.11	14.65
03 11	628.00	611.48	99.28	306.54	38.43	90.19	34.78	13.14	14.69
03 12	626.52	609.24	99.26	306.50	38.38	90.19	34.78	13.13	14.68
03 13	626.00	609.00	99.26	307.54	38.35	90.19	34.78	13.12	14.66
03 14	628.30	609.62	99.26	309.34	38.59	90.19	34.78	13.20	14.73
03 15	628.60	609.38	99.00	310.06	38.65	90.19	34.78	13.22	14.72
03 18	629.80	610.66	99.00	309.50	38.64	90.42	34.78	13.22	14.72
03 19	631.00	611.66	99.00	309.14	38.65	90.42	34.78	13.22	14.71
03 20	630.88	611.90	99.31	310.30	38.49	90.42	34.78	13.17	14.65
03 21	631.60	613.30	99.17	310.14	38.56	90.42	34.78	13.20	14.69
03 22	633.56	615.80	99.17	309.82	38.56	90.42	34.78	13.19	14.69
03 25	631.00	614.00	99.17	310.66	38.40	90.42	34.78	13.14	14.66
03 26	629.52	611.04	99.17	309.78	38.58	90.42	34.78	13.20	14.73
03 27	629.00	609.92	99.13	309.42	38.51	90.42	34.78	13.18	14.71
03 28	627.00	608.48	99.13	310.26	38.34	90.42	34.78	13.12	14.66
03 29	625.80	607.32	99.13	312.70	38.29	90.42	34.78	13.10	14.65
Vidutinis mėnesio Monthly average	629.08	610.97	99.20	308.10	38.50	90.28	34.78	13.17	14.68

¹ Lt už 10 000 valiutos vnt.

² Lt už 100 000 valiutos vnt.

¹ LTL per 10 000 currency units.

² LTL per 100 000 currency units.

Oficialūs užsienio valiutų santykiai Official Foreign Exchange Rates

Lt už 100 valiutos vnt.
LTL per 100 currency units

tesinys
continued

	DKK	XEU	EK	ISK	ESP ¹	ITL ¹	JPY ¹	USD	CAD
1996 02 01	69.40	493.46	33.69	597.46	318.19	25.04	373.99	400.00	289.78
02 02	69.40	492.88	33.52	596.04	318.93	25.24	373.87	400.00	290.96
02 05	69.46	494.54	33.53	596.66	319.00	25.27	373.97	400.00	291.26
02 06	70.00	496.94	33.60	597.82	320.94	25.39	378.97	400.00	290.52
02 07	70.41	498.66	33.85	601.05	322.74	25.43	380.07	400.00	290.41
02 08	70.06	497.50	34.08	603.41	321.47	25.39	377.93	400.00	291.62
02 09	69.84	496.06	33.91	601.68	321.10	25.36	374.01	400.00	292.86
02 12	69.98	497.58	33.77	599.79	321.48	25.47	374.30	400.00	291.41
02 13	70.14	499.42	33.86	600.69	322.24	25.38	374.78	400.00	291.75
02 14	70.13	498.30	33.92	601.32	322.45	25.46	374.36	400.00	291.36
02 15	70.26	499.34	33.89	600.87	322.74	25.34	374.64	400.00	290.54
02 20	71.36	505.74	34.06	602.05	326.94	25.19	380.54	400.00	289.32
02 19	70.62	500.58	34.01	602.05	323.86	25.21	378.61	400.00	290.14
02 21	70.98	503.98	34.51	608.00	325.57	25.20	377.52	400.00	289.40
02 22	71.38	506.16	34.38	606.06	327.33	25.38	380.61	400.00	289.51
02 23	71.26	505.74	34.50	607.16	327.21	25.50	380.59	400.00	290.57
02 26	71.30	506.42	34.40	607.53	327.33	25.53	380.41	400.00	290.96
02 27	71.48	507.46	34.31	606.80	328.14	25.62	382.21	400.00	290.54
02 28	71.40	507.66	34.58	610.04	327.51	25.68	384.19	400.00	291.28
02 29	71.16	508.42	34.48	608.74	326.76	25.94	384.63	400.00	291.17
Vidutinis mėnesio Monthly average	70.50	500.84	34.04	602.76	323.60	25.40	378.01	400.00	290.77
1996 03 01	70.51	504.30	34.35	607.90	323.48	25.81	382.24	400.00	291.43
03 04	70.06	500.38	34.09	605.05	321.60	25.61	378.61	400.00	292.41
03 05	70.27	501.98	33.80	601.96	319.80	25.63	380.17	400.00	291.68
03 06	69.97	501.50	33.95	603.32	319.64	25.80	380.41	400.00	292.24
03 07	70.00	503.02	33.80	601.96	320.12	25.83	380.05	400.00	291.64
03 08	69.77	499.90	33.83	602.50	319.18	25.57	378.88	400.00	291.64
03 11	69.95	501.82	33.68	601.23	321.40	25.68	379.24	400.00	291.39
03 12	69.85	500.50	33.79	602.32	320.53	25.53	379.69	400.00	292.56
03 13	69.82	499.24	33.74	601.32	320.78	25.58	378.54	400.00	292.94
03 14	70.25	501.80	33.71	601.14	322.46	25.66	380.03	400.00	292.60
03 15	70.32	501.54	33.94	603.50	323.30	25.48	379.74	400.00	292.30
03 18	70.30	501.82	33.98	603.77	322.98	25.55	378.41	400.00	292.19
03 19	70.32	503.26	33.96	603.77	322.71	25.60	378.14	400.00	293.39
03 20	70.08	500.94	33.96	604.23	321.72	25.61	377.25	400.00	294.30
03 21	70.29	503.18	33.83	603.32	322.46	25.70	376.65	400.00	294.19
03 22	70.21	502.42	33.93	605.24	322.70	25.71	375.23	400.00	293.98
03 25	69.94	500.14	33.89	604.69	321.18	25.52	373.74	400.00	293.66
03 26	70.23	503.18	33.78	603.68	322.65	25.63	375.78	400.00	293.57
03 27	70.14	502.94	33.88	604.05	322.10	25.64	376.83	400.00	293.59
03 28	69.84	500.70	33.85	604.32	320.85	25.42	375.43	400.00	293.74
03 29	69.74	499.90	33.71	602.32	320.19	25.31	374.94	400.00	293.09
Vidutinis mėnesio Monthly average	70.09	501.64	33.88	603.41	321.52	25.61	378.10	400.00	292.79

¹ Lt už 10 000 valiutos vnt.

¹ LTL per 10 000 currency units.

Oficialūs užsienio valiutų santykiai

Official Foreign Exchange Rates



Lt už 100 valiutos vnt.
LTL per 100 currency units

tesinys
continued

	KGS	KZT ¹	LVL	PLN	MDL	NOK	NLG	FRF
1996 02 01	35.30	617.28	728.60	157.02	87.99	61.31	239.63	78.25
02 02	35.40	617.28	727.27	156.74	87.99	61.44	239.77	78.25
02 05	35.40	617.28	727.27	156.89	87.89	61.51	239.92	78.22
02 06	35.56	613.50	727.27	156.83	87.80	61.95	241.79	78.71
02 07	35.56	613.50	727.27	157.51	87.84	62.32	243.21	79.25
02 08	35.56	613.50	733.94	157.82	87.85	62.09	242.06	78.90
02 09	35.40	613.50	731.26	157.42	87.86	61.95	241.31	78.68
02 12	35.40	613.50	729.93	157.11	87.83	62.01	242.06	78.83
02 13	35.40	613.50	729.93	157.42	87.87	62.13	242.46	79.00
02 14	35.40	613.50	729.93	157.11	87.88	62.10	242.39	78.90
02 15	35.40	613.50	729.93	156.99	87.90	62.19	242.83	78.93
02 20	35.49	613.50	732.60	157.45	87.80	63.11	246.56	80.15
02 19	35.40	613.50	731.26	157.33	87.77	62.46	243.94	79.27
02 21	35.49	613.50	735.29	158.60	87.80	62.80	245.24	79.78
02 22	35.49	613.50	735.29	158.13	87.81	63.12	246.76	80.04
02 23	35.34	612.56	738.01	157.17	87.81	63.02	246.06	80.04
02 26	35.34	612.56	736.65	156.43	87.78	63.13	246.23	80.24
02 27	35.09	612.56	738.01	156.83	87.70	63.28	246.81	80.47
02 28	35.09	612.56	738.01	157.57	87.72	63.21	246.42	80.28
02 29	35.09	612.56	738.01	157.23	87.65	63.11	245.69	80.21
Vidutinis mėnesio Monthly average	35.38	613.83	732.29	157.28	87.83	62.41	243.56	79.32
03 01	35.09	612.56	738.01	156.92	87.65	62.54	243.24	79.49
03 04	35.09	612.56	733.94	156.16	87.64	62.20	241.70	78.97
03 05	35.09	612.56	732.60	155.67	87.60	62.32	242.47	79.10
03 06	35.09	612.56	732.60	155.85	87.60	62.10	241.29	78.88
03 07	35.09	612.56	731.26	155.64	87.58	62.13	241.63	78.99
03 08	35.24	612.56	732.60	155.67	87.58	61.93	240.68	78.75
03 11	35.24	612.56	729.93	155.22	87.58	62.13	241.50	78.88
03 12	35.24	612.56	731.26	155.55	87.58	62.05	241.06	78.74
03 13	35.24	612.56	731.26	155.28	87.55	62.04	240.91	78.78
03 14	35.09	612.56	729.93	155.16	87.58	62.43	242.46	79.27
03 15	35.09	612.56	732.60	155.73	87.58	62.45	242.76	79.31
03 18	35.09	612.56	732.60	155.61	88.46	62.38	242.71	79.22
03 19	35.09	613.97	732.60	155.46	88.46	62.43	242.89	79.35
03 20	35.09	613.97	732.60	155.46	88.46	62.19	241.87	79.18
03 21	35.24	613.97	731.26	155.16	88.39	62.41	242.36	79.37
03 22	35.24	613.97	732.60	155.34	88.39	62.41	242.26	79.14
03 25	35.24	614.44	731.26	155.10	88.29	62.15	241.32	78.71
03 26	35.24	614.44	729.93	154.92	88.29	62.38	242.38	79.16
03 27	35.24	614.44	731.26	155.04	88.20	62.28	242.11	79.11
03 28	35.24	614.44	729.93	155.28	88.11	62.02	240.99	78.84
03 29	35.24	614.44	729.93	154.98	88.11	61.95	240.57	78.89
Vidutinis mėnesio Monthly average	35.17	613.28	731.90	155.49	87.94	62.23	241.86	79.05

¹ Lt už 10 000 valiutos vnt.

¹ LTL per 10 000 currency units.

Oficialūs užsienio valiutų santykiai Official Foreign Exchange Rates

Lt už 100 valiutos vnt.
LTL per 100 currency units

tesinys
continued

	RUR ²	XDR	SGD	FIM	SEK	CHF	UAK ³	UZS	HUF ¹	DEM
1996 02 01	84.50	581.66	281.69	87.87	57.64	329.35	21.05	11.08	281.94	268.54
02 02	84.50	580.68	281.65	87.86	57.53	329.30	21.09	11.08	281.54	268.55
02 05	84.40	581.39	281.99	87.66	57.34	328.14	21.11	11.08	282.10	268.68
02 06	84.40	582.18	282.43	87.96	57.23	330.37	21.05	11.11	282.60	270.81
02 07	84.40	585.29	282.89	88.49	57.59	333.61	21.08	11.11	283.48	272.34
02 08	84.40	586.74	282.51	87.95	57.10	332.09	21.07	11.11	282.86	271.09
02 09	84.40	585.04	282.31	87.30	57.04	330.39	21.08	11.11	282.34	270.08
02 12	84.33	583.73	282.59	86.60	57.20	331.48	21.06	11.11	282.54	271.03
02 13	84.25	584.70	282.89	86.71	57.34	332.56	21.06	11.11	283.14	271.46
02 14	84.19	584.27	282.81	86.77	57.64	332.64	21.07	11.11	282.52	271.27
02 15	84.10	583.76	282.80	87.03	57.44	333.19	21.06	11.08	282.88	271.87
02 20	83.91	586.59	287.05	88.03	58.02	339.70	21.05	11.05	283.73	276.11
02 19	84.03	584.97	283.15	87.30	57.57	334.91	21.07	11.08	283.30	273.26
02 21	83.86	586.59	285.20	87.78	57.87	337.80	21.03	11.05	282.92	274.64
02 22	83.72	588.59	285.61	88.43	58.73	339.23	21.01	11.05	283.06	276.35
02 23	83.63	588.48	284.60	88.88	59.46	337.94	21.01	10.81	282.46	275.57
02 26	83.54	588.93	283.89	88.74	59.49	338.60	20.99	10.81	284.12	275.78
02 27	83.46	588.28	284.21	88.97	59.44	340.50	20.94	10.84	284.12	276.37
02 28	83.07	590.57	284.24	88.95	59.50	339.49	20.94	10.84	283.46	275.93
02 29	83.04	590.37	283.95	89.09	60.05	337.84	20.94	10.87	283.40	275.07
Vidutinis mėnesio Monthly average	84.01	585.64	283.42	87.92	58.06	334.46	21.04	11.02	282.93	272.74
1996 03 01	83.02	589.38	283.83	88.30	59.47	334.17	20.79	10.87	282.38	272.40
03 04	82.99	587.47	283.13	87.70	59.27	331.48	20.74	10.87	280.40	270.62
03 05	82.94	584.90	283.41	87.83	59.16	332.74	20.75	10.90	280.69	271.43
03 06	82.94	585.94	283.19	87.28	58.50	332.25	20.71	10.90	281.19	270.12
03 07	82.92	585.34	283.19	87.15	58.54	332.36	20.71	10.93	281.90	270.43
03 08	82.90	585.23	283.53	86.85	58.65	331.65	20.74	10.93	280.32	269.45
03 11	82.90	584.30	283.95	86.96	58.86	332.57	20.74	10.93	280.46	270.19
03 12	82.87	584.94	284.29	86.82	58.44	333.31	20.74	10.93	280.38	269.86
03 13	82.85	584.54	284.13	86.99	58.70	332.47	20.69	10.93	279.73	269.66
03 14	82.80	583.66	284.17	87.28	58.84	335.71	20.68	10.96	280.26	271.40
03 15	82.75	585.68	284.23	87.16	59.02	336.60	20.61	10.96	280.36	271.77
03 18	82.73	585.85	284.17	86.60	59.11	336.35	20.59	10.96	280.55	271.75
03 19	82.70	585.37	284.33	86.77	59.49	337.05	20.59	10.99	280.61	271.79
03 20	82.68	585.42	284.13	86.64	59.61	335.49	20.54	10.99	279.53	270.76
03 21	82.63	584.41	283.99	87.07	60.43	335.84	20.47	10.99	280.14	271.09
03 22	82.58	585.43	283.59	86.96	60.29	335.08	20.46	10.99	279.69	271.10
03 25	82.53	584.46	283.43	86.71	60.28	333.92	20.48	10.99	278.74	270.04
03 26	82.51	583.66	284.11	87.04	60.45	336.21	20.53	11.02	279.79	271.32
03 27	82.47	584.68	284.29	87.01	60.46	335.49	20.63	11.02	279.61	270.83
03 28	82.44	584.59	284.03	86.32	60.22	334.03	20.63	11.05	278.66	269.63
03 29	82.41	583.18	283.63	86.02	60.02	333.42	20.73	11.05	277.83	269.22
Vidutinis mėnesio Monthly average	82.74	585.16	283.85	87.02	59.42	334.20	20.65	10.96	280.15	270.71

¹ Lt už 10 000 valiutos vnt.

² Lt už 100 000 valiutos vnt.

³ Lt už 1 000 000 valiutos vnt.

¹ LTL per 10 000 currency units.

² LTL per 100 000 currency units.

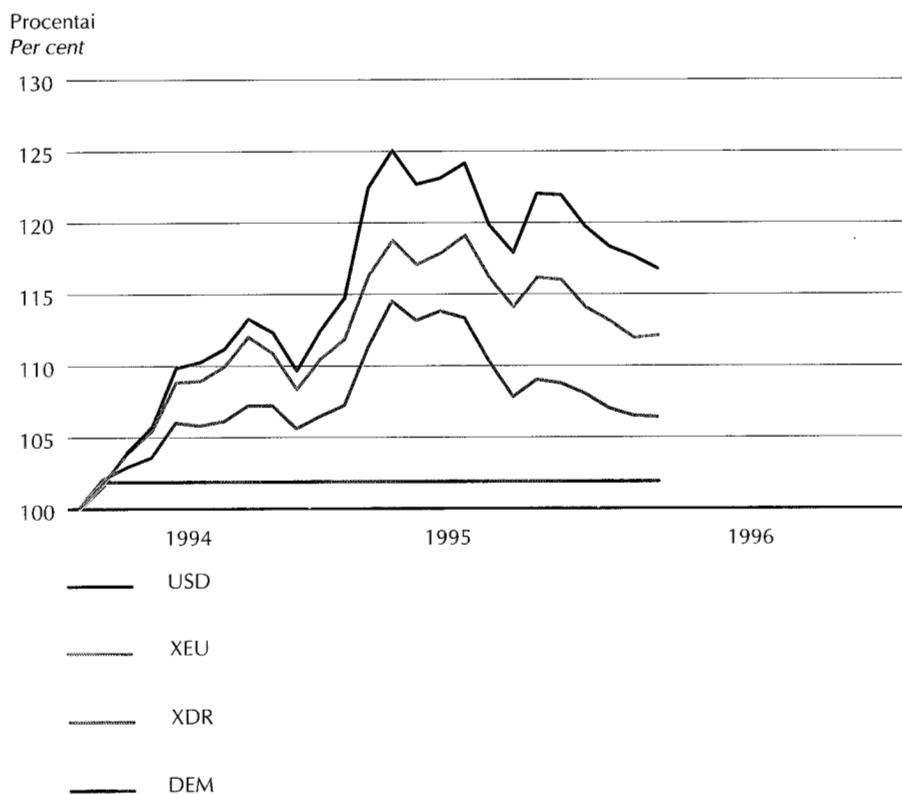
³ LTL per 1 000 000 currency units.

Oficialių užsienio valiutų santykių kaita

Development of Official Foreign Exchange Rates



1994 m. kovo mėn. =100
March, 1994 =100



Vyriausybės vertybiniai popieriai

Government Securities

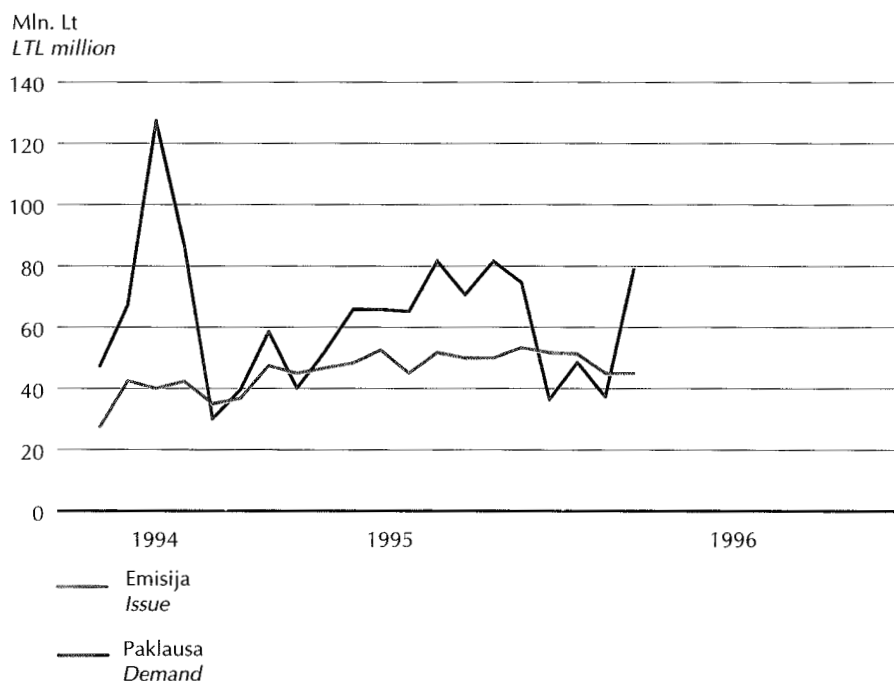
Aukciono data Auction date	Galiojimo laikas, dienų Maturity, days	VVP, mln. Lt GS, LTL million			Palūkanų norma, % Interest Rate, %			
		Emisija Issue	Paklausa Demand	Parduota nominalia verte Sale by face value	Pasiūlyta žemiausia Bid Min	Vidutinė Average	Patvirtinta aukščiausia Accepted Max	
1996 03 04	28	55	61.56	55.00	34.92	37.21	39.20	
03 05	91	55	47.42	47.42	37.90	39.25	39.99	
03 11	28	50	77.72	50.00	36.95	37.83	38.59	
03 12	91	50	107.42	50.00	35.99	37.44	37.95	
03 14	30	20	58.03	20.00	26.00	31.20	34.70	
03 18	91	55	98.35	55.00	29.00	31.12	32.75	
03 19	34	55	119.29	55.00	24.00	26.90	27.98	
03 22	51	45	108.06	45.00	20.45	21.90	24.15	
03 25	91	55	105.32	55.00	18.70	21.96	26.00	
03 26	182	50	69.25	50.00	20.95	22.68	24.90	

Vyriausybės vertybinių popierių pasiūla ir paklausa

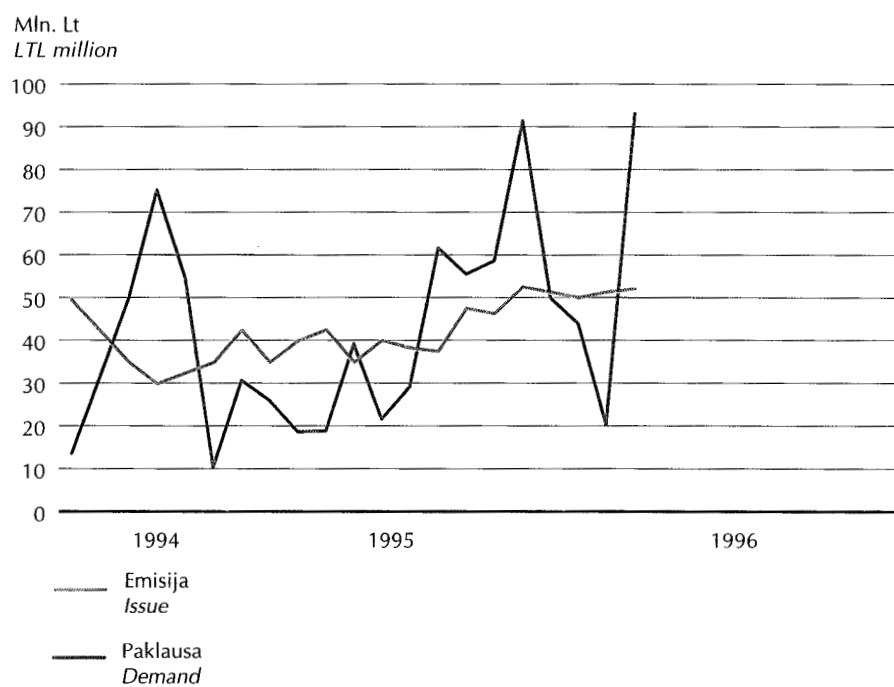
Issue and Demand of Government Securities in the Auctions

VVP galioja:
GS with maturity:

iki 45 dienų
up to 45 days



46-92 dienas
46-92 days



Kai kurie šalies ekonominės raidos rodikliai

Some Economic Indicators



Ankstesnis mėn. = 100
Previous month = 100

	Parduotos pramonės produkcijos indeksas <i>Industrial sales index</i>	Atliktų statybos ir montavimo darbų indeksas <i>Construction works index</i>	Mažmeninės prekių apyvartos indeksas <i>Retail trade index</i>	Kainų indeksas <i>Price indices</i>		
				Vartojamųjų prekių ir paslaugų <i>Consumer prices</i>	Statybos darbų <i>Building cost</i>	Pramonės produkcijos pardavimo <i>Producer prices</i>
1993 03	104.9	...	113.4	121.4	128.3	110.3
06	92.8	...	113.8	106.2	103.4	101.7
09	113.5	...	109.8	104.2	101.6	102.6
12	101.7	...	117.2	106.2	108.4	105.6
1994 03	123.4	...	117.6	103.3	106.0	102.3
06	110.5	104.7	96.5	102.1	101.8	97.3
09	110.3	98.5	100.0	102.3	102.4	99.7
12	97.6	88.5	111.4	103.8	103.7	106.3
1995 03	130.4	106.7	118.4	101.4	100.5	99.8
06	102.6	96.6	101.5	101.0	102.3	100.2
09	95.3	92.5	98.7	102.0	101.9	103.6
12	95.0	89.0	111.7	102.7	100.9	101.3
1996 01	93.7	...	79.8	103.2	101.5	101.6
02	91.1	93.3	94.7	102.4	101.2	101.0

tesinys
continued

	Nedarbo lygis ¹ , % <i>Nonemployment rate¹, %</i>	Vidutinis mėnesio bruto darbo užmokestis <i>Gross average monthly earnings</i>		Realaus darbo užmokesčio indeksas (ankstesnis laikotarpis =100) <i>Index of real wages and salaries (previous period =100)</i>
		Lt <i>LTL</i>	indeksas (ankstesnis laikotarpis =100) <i>index (previous period =100)</i>	
1993 03	5.2	134.8	112.5	93.2
06	4.5	179.3	111.8	105.2
09	3.5	207.5	105.8	101.4
12	3.4	291.1	116.3	107.3
1994 03	3.7	354.0	111.8	106.7
06	3.2	364.8	104.7	101.9
09	3.5	371.6	100.7	98.3
12	4.5	469.7	118.1	111.6
1995 03	5.7	456.0	104.6	102.5
06	6.0	513.9	103.1	101.7
09	6.3	527.6	98.4	96.7
12	7.3	653.3	114.1	109.6
1996 01	7.9	637.0	97.5	94.8
02	8.2	613.8	96.4	96.6

¹ Atitinkamą mėnesį.

¹ In given month.

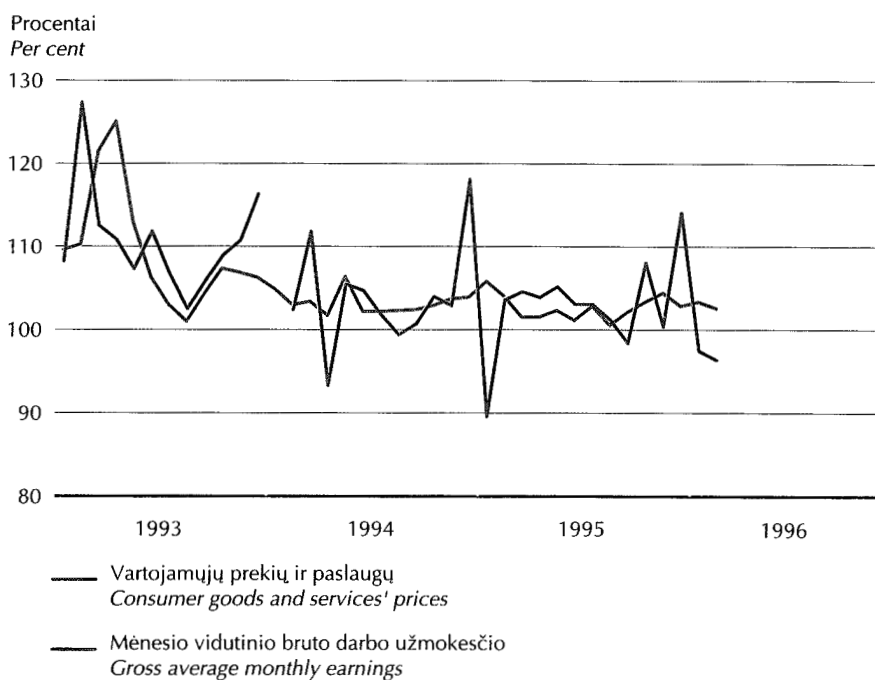
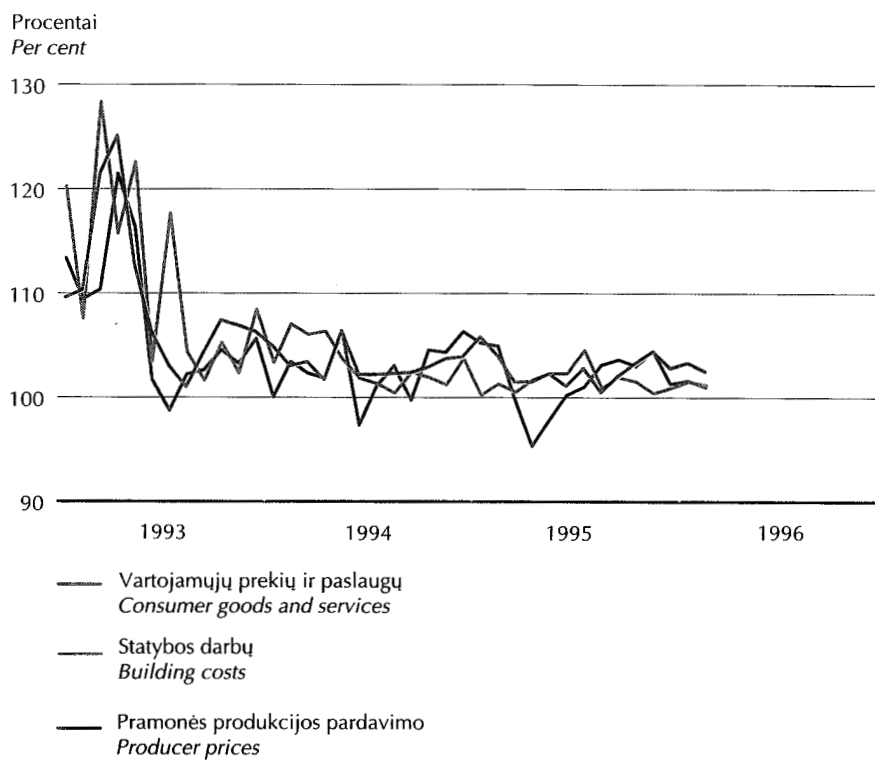
Šaltinis: Statistikos departamento prie Lietuvos Respublikos Vyriausybės duomenys.

Source: Data of the Department of Statistics to the Government of the Republic of Lithuania.

Kainų ir darbo užmokesčio kaita

Price and Earning Development

Ankstesnis laikotarpis = 100
Previous period = 100





Kai kurie 1996 m. kovo mėn. duomenys išankstiniai ir ateityje gali būti patikslinti. Atskirų lentelių skilčių duomenų suma dėl apvalinimo nesutampa su duomenimis tų lentelių skiltyse "Iš viso".

Lentelių ir grafikų šaltinis, jeigu kitaip nenurodyta, yra Lietuvos banko departamentų duomenys.

Some data given for the March, 1996 are preliminary and can be revised in future issues of the Bulletin. In tables where figures have been rounded to the nearest final digit, there may be an apparent slight discrepancy between the sum of the constituent items and the total as shown.

Source for tables and graphs are departments of the Bank of Lithuania unless otherwise stated.

Biuletenį parengė Lietuvos banko Informacijos ir statistikos departamentas.

Atsakingas už parengimą V. Trukšinas (tel. 22 72 09, faksas 22 08 56).

The Bulletin prepared by the Information and Statistics Department of the Bank of Lithuania.

V. Trukšinas (tel. 370-2 22 72 09, fax 370-2 22 08 56) is responsible for the preparation of the Bulletin.

LIETUVOS BANKAS. MĖNESINIS BIULETENIS (1996-3)
THE BANK OF LITHUANIA. MONTHLY BULLETIN (1996-3)

SL 1595. 1996 04 23
5.5 sp. l. Tir. 500 egz.
Užsakymas 85

Išleido Lietuvos bankas, Gedimino pr. 6, 2001 Vilnius.
Spausdino Lietuvos banko Informacijos ir statistikos departamento
Leidybos ir poligrafijos skyrius, Žirmūnų g. 151, 2012 Vilnius