

M è n e s i n i s

b i u l e t e n i s

Monthly BULLETIN

7

2 0 0 4
VILNIUS

Sutartiniai ženklai

Symbols and Conventions

| | |
|-------|---|
| „–“ | Reiškinio (rodiklio) atitinkamu laikotarpiu nebuvo <i>Category not applicable</i> |
| „0,0“ | Rodiklio dydis yra mažesnis kaip 0,05 <i>Magnitude less than 0.05</i> |
| „...“ | Nėra duomenų, nors reiškinys (rodiklis) atitinkamu laikotarpiu buvo <i>Data not available</i> |
| „*“ | Išankstiniai arba apskaičiuoti duomenys <i>Preliminary or estimated figure</i> |
| „–“ | Nurodo laikotarpį tarp metų ar mėnesių (pvz., 1992–1993 m., sausio–balandžio mėn., 3–6 mėn.), pažymint jo pradžią ir pabaigą <i>Between years or months (e.g., 1992–1993, January–April or 3–6 months)</i> <i>indicates the years or months covered,</i> <i>including the beginning and ending years or months</i> |

Santrumpos

Abbreviations

| | |
|--------------------------|--|
| LB | Lietuvos bankas <i>The Bank of Lithuania</i> |
| Lt LTL | Litas <i>Lithuanian litas</i> |
| ct | Centas <i>Lithuanian cent</i> |
| TVF IMF | Tarptautinis valiutos fondas <i>International Monetary Fund</i> |
| TAB BIS | Tarptautinių atsiskaitymų bankas <i>Bank of International Settlements</i> |

Pasaulio šalių valiutos

Foreign Currencies

| | | | | | |
|------------|---|------------|--|------------|---|
| AUD | Australijos doleris <i>Australian dollar</i> | CAD | Kanados doleris <i>Canadian dollar</i> | XDR | Specialiajia skolinimosi teise pavadintas apskaitos vienetas, pagrindinių pasaulio valiutų „krepšelis“ (SST) <i>SDR (I.M.F.)</i> |
| BYR | Baltarusijos rublis <i>Belarussian ruble</i> | KZT | Kazachstano tengė <i>Kazakhstan tenge</i> | SKK | Slovakijos krona <i>Slovak koruna</i> |
| CZK | Čekijos krona <i>Czech koruna</i> | CNY | Kinijos juanis <i>Yuan renminbi</i> | SIT | Slovėnijos tolaras <i>Slovenian tolar</i> |
| GBP | Didžiosios Britanijos svaras sterlingų <i>Pound sterling</i> | CYP | Kipro svaras <i>Cyprus pound</i> | SEK | Švedijos krona <i>Swedish krona</i> |
| DKK | Danijos krona <i>Danish krone</i> | LVL | Latvijos lats <i>Latvian lats</i> | CHF | Šveicarijos frankas <i>Swiss franc</i> |
| EEK | Estijos krona <i>Estonian kroon</i> | PLN | Lenkijos zlotas <i>Polish zloty</i> | TRL | Turkijos lira <i>Turkish lira</i> |
| EUR | Euras <i>Euro</i> | MTL | Maltos lira <i>Maltese lira</i> | UAH | Ukrainos grivina <i>Ukrainian hryvnia</i> |
| ISK | Islandijos krona <i>Iceland krona</i> | MDL | Moldovos lėja <i>Moldovan leu</i> | HUF | Vengrijos forintas <i>Hungarian forint</i> |
| JPY | Japonijos jena <i>Japanese yen</i> | NOK | Norvegijos krona <i>Norwegian krone</i> | | |
| USD | JAV doleris <i>United States dollar</i> | RUB | Rusijos rublis <i>Russian ruble (new)</i> | | |

TURINYS

CONTENTS



| | |
|---|----|
| Trumpa apžvalga | 4 |
| LENTELĖS | |
| 1. BENDRIEJI RODIKLIAI | |
| 1.1. Lietuvos banko balansas | 14 |
| 1.2. Lietuvos banko užsienio turtas | 16 |
| 1.3. Oficialiosios tarptautinės atsargos | 18 |
| 1.4. Pagrindiniai komercinių bankų veiklos rodikliai | 19 |
| 2. PINIGAI | |
| 2.1. Pinigų kiekis | 21 |
| 2.2. Pinigų elementų struktūra | 22 |
| 2.3. Banknotai apyvartoje | 23 |
| 2.4. Monetos apyvartoje | 25 |
| 3. INDĖLIAI | |
| 3.1. Rezidentų terminuotieji indėliai | 27 |
| 3.2. Fizinį asmenų terminuotieji indėliai | 30 |
| 3.3. Indėliai | 31 |
| 3.4. Indėliai iki pareikalavimo | 33 |
| 3.5. Terminuotieji indėliai | 35 |
| 3.6. Fizinį asmenų indėliai | 37 |
| 4. PASKOLOS | |
| 4.1. Paskolos rezidentams | 38 |
| 4.2. Paskolos įmonėms | 41 |
| 4.3. Paskolos fiziniams asmenims | 42 |
| 4.4. Paskolos fiziniams asmenims pagal paskirtį | 43 |
| 4.5. Paskolos | 44 |
| 4.6. Trumpalaikės paskolos | 45 |
| 4.7. Ilgalaikės paskolos | 46 |
| 5. INDĖLIŲ IR PASKOLŲ PALŪKANŲ NORMOS | |
| 5.1. Vidutinės rezidentų indėlių metų palūkanų normos | 47 |
| 5.2. Vidutinės fizinį asmenų terminuotųjų indėlių metų palūkanų normos | 50 |
| 5.3. Vidutinės paskolų rezidentams metų palūkanų normos .. | 51 |
| 5.4. Vidutinės paskolų įmonėms metų palūkanų normos | 54 |
| 5.5. Vidutinės paskolų fiziniams asmenims metų palūkanų normos | 55 |
| 5.6. Vidutinės paskolų pagal paskirtį fiziniams asmenims metų palūkanų normos | 56 |
| 5.7. Vidutinės rezidentų trumpalaikių indėlių ir paskolų metų palūkanų normos 2004 m. | 57 |
| 5.8. Vidutinės rezidentų ilgalaikių indėlių ir paskolų metų palūkanų normos 2004 m. | 58 |
| 6. VYRIAUSYBĖS VERTYBINIAI POPIERIAI | |
| 6.1. Vyriausybės vertybinių popierių aukcionai | 59 |
| 7. PINIGŲ IR VALIUTŲ RINKA | |
| 7.1. Valiutų rinkos apyvarta | 60 |
| 7.2. Valiutų rinkos apyvarta pagal sandorių dalyvius | 61 |
| 7.3. Tarpbankinio skolinimo rinka | 62 |
| 7.4. Vidutinės tarpbankinio skolinimo rinkos sandorių metų palūkanų normos | 64 |
| 7.5. VILIBID ir VILIBOR | 66 |
| 7.6. Oficialūs užsienio valiutų santykiai | 67 |
| 8. Duomenų parengimo (skelbimo) kalendorius | 70 |

| | |
|---|-----------|
| <i>Brief Review – July 2004</i> | <i>8</i> |
| TABLES | |
| 1. GENERAL INDICATORS | |
| 1.1. <i>Balance Sheet of the Bank of Lithuania</i> | <i>14</i> |
| 1.2. <i>Foreign Assets of the Bank of Lithuania</i> | <i>16</i> |
| 1.3. <i>Official Reserve Assets</i> | <i>18</i> |
| 1.4. <i>Main Indicators of Commercial Banks Activities</i> | <i>19</i> |
| 2. MONEY | |
| 2.1. <i>Money Supply</i> | <i>21</i> |
| 2.2. <i>Composition of Monetary Aggregates</i> | <i>22</i> |
| 2.3. <i>Bank-notes in Circulation</i> | <i>23</i> |
| 2.4. <i>Coins in Circulation</i> | <i>25</i> |
| 3. DEPOSITS | |
| 3.1. <i>Resident Time Deposits</i> | <i>27</i> |
| 3.2. <i>Individuals' Time Deposits</i> | <i>30</i> |
| 3.3. <i>Deposits</i> | <i>31</i> |
| 3.4. <i>Demand Deposits</i> | <i>33</i> |
| 3.5. <i>Time Deposits</i> | <i>35</i> |
| 3.6. <i>Individuals' Deposits</i> | <i>37</i> |
| 4. LOANS | |
| 4.1. <i>Loans to Residents</i> | <i>38</i> |
| 4.2. <i>Loans to Enterprises</i> | <i>41</i> |
| 4.3. <i>Loans to Individuals</i> | <i>42</i> |
| 4.4. <i>Loans to Individuals by Purpose</i> | <i>43</i> |
| 4.5. <i>Loans</i> | <i>44</i> |
| 4.6. <i>Short-term Loans</i> | <i>45</i> |
| 4.7. <i>Long-term Loans</i> | <i>46</i> |
| 5. INTEREST RATES ON DEPOSITS AND LOANS | |
| 5.1. <i>Average Annual Interest Rates on Resident Deposits</i> | <i>47</i> |
| 5.2. <i>Average Annual Interest Rates on Individuals' Time Deposits</i> | <i>50</i> |
| 5.3. <i>Average Annual Interest Rates on Loans to Residents</i> | <i>51</i> |
| 5.4. <i>Average Annual Interest Rates on Loans to Enterprises ...</i> | <i>54</i> |
| 5.5. <i>Average Annual Interest Rates on Loans to Individuals ...</i> | <i>55</i> |
| 5.6. <i>Average Annual Interest Rates on Loans to Individuals by Purpose</i> | <i>56</i> |
| 5.7. <i>Average Annual Interest Rates on Resident Short-term Deposits and Loans in 2004</i> | <i>57</i> |
| 5.8. <i>Average Annual Interest Rates on Resident Long-term Deposits and Loan in 2004</i> | <i>58</i> |
| 6. GOVERNMENT SECURITIES | |
| 6.1. <i>Government Securities Auctions</i> | <i>59</i> |
| 7. MONEY AND FOREIGN EXCHANGE MARKET | |
| 7.1. <i>Foreign Exchange Market Turnover</i> | <i>60</i> |
| 7.2. <i>Foreign Exchange Market Turnover by Counterparty of Transactions</i> | <i>61</i> |
| 7.3. <i>Inter-bank Lending Market</i> | <i>62</i> |
| 7.4. <i>Average Annual Interest Rates on Inter-bank Lending Market Transactions</i> | <i>64</i> |
| 7.5. <i>VILIBID and VILIBOR</i> | <i>66</i> |
| 7.6. <i>Official Foreign Exchange Rates</i> | <i>67</i> |
| 8. <i>Advance Readiness (Release) Calendar</i> | <i>70</i> |

Trumpa apžvalga

2004 m. liepos pabaigoje LB **turto** vertė buvo 9 864,3 mln. litų. Per mėnesį LB turtas padidėjo 315,4 mln. litų, arba 3,3 procento.

Užsienio turtas sudarė 97,2 procento LB turto. Liepą užsienio turtas padidėjo 304,4 mln. litų, arba 3,3 procento.

Pretenzijos sudarė 0,3 procento LB turto. Per mėnesį jos padidėjo.

Kitas turtas liepą padidėjo 10,9 mln. litų, arba 4,6 procento. Mėnesio pabaigoje jis sudarė 2,5 procento LB turto.

Didžiąją LB **įsipareigojimų** dalį (89,6%) sudarė vidaus įsipareigojimai, per mėnesį jie padidėjo 248,5 mln. litų, arba 2,9 procento.

Įsipareigojimai užsieniui sudarė 2,5 procento visų LB įsipareigojimų. Liepą įsipareigojimai užsieniui padidėjo 54,0 mln. litų, arba 28,2 procento.

Kiti įsipareigojimai sudarė 7,9 procento visų LB įsipareigojimų. Per mėnesį jie padidėjo 12,8 mln. litų, arba 1,7 procento.

Oficialiųjų tarptautinių atsargų liepos pabaigoje buvo 9 657,0 mln. litų (3 373,6 mln. JAV dol., arba 2 796,9 mln. eurų). Liepą jos padidėjo 315,0 mln. litų, arba 3,4 procento.

Pinigų bazė liepos pabaigoje buvo 6 458,2 mln. litų. Per mėnesį pinigų bazė padidėjo 153,2 mln. litų, arba 2,4 procento. Lietuvos banko išleistų į apyvartą grynųjų pinigų kiekis padidėjo 125,9 mln. litų (2,4%), komercinių bankų atsargos litais – 28,5 mln. litų (4,6%), privalomosios atsargos užsienio valiutomis sumažėjo 1,3 mln. litų (0,3%).

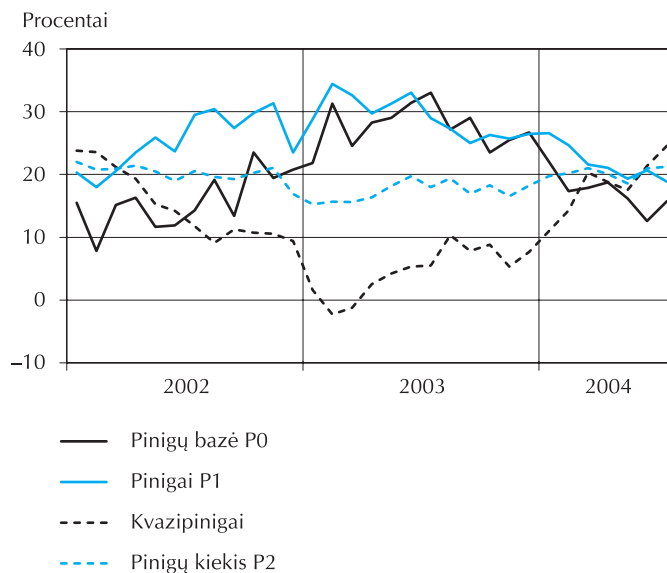
Pinigų kiekis P2 mėnesio pabaigoje sudarė 19,4 mlrd. litų, per mėnesį jis padidėjo 512,8 mln. litų, arba 2,7 procento.

Pinigai P1 padidėjo 185,0 mln. litų, arba 1,7 procento. Pinigų kiekis apyvartoje padidėjo 116,2 mln. litų (2,5%), rezidentų indėliai iki pareikalavimo – 68,8 mln. litų (1,1%).

Kvazipinigai padidėjo 327,8 mln. litų, arba 4,1 procento. Rezidentų terminuotieji ir taupomieji indėliai padidėjo 177,2 mln. litų (4,1%), indėliai užsienio valiutomis – 150,6 mln. litų (4,1%).

Pinigų rodiklių kaita

(praėjusių metų atitinkamas laikotarpis = 100)



Pinigų daugiklis liepos pabaigoje, kaip ir birželio pabaigoje, buvo 3,0.

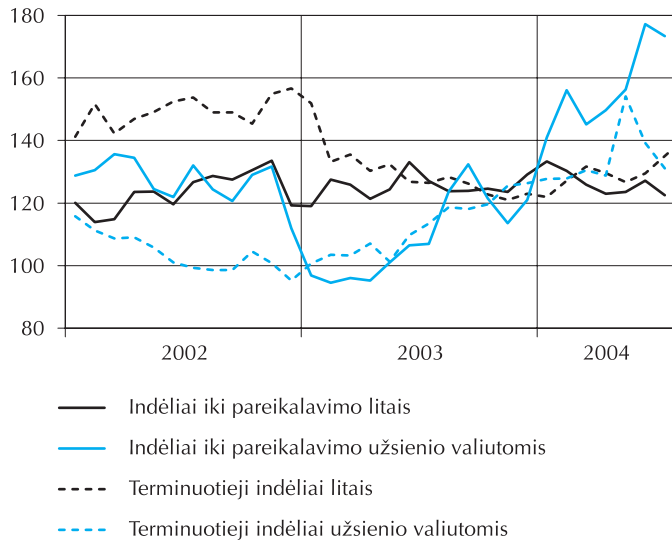
Liepą komerciniai bankai rezidentų **terminuotųjų indėlių priėmė** 7 579,4 mln. litų. Indėlių iki 1 mėn. priimta 6 416,9 mln. litų (84,7%), indėlių ilgiau kaip 1 mėn. – 1 162,5 mln. litų (15,3%). Priimta 3 975,7 mln. litų indėlių litais, iš jų fizinių asmenų – 780,2 mln. litų (19,6%). Indėlių užsienio valiutomis priimta 3 603,7 mln. litų, iš jų fizinių asmenų – 497,1 mln. litų (13,8%). Terminuotieji indėliai JAV doleriais sudarė 59,6, indėliai eurais – 40,1 procento rezidentų indėlių užsienio valiutomis. Per mėnesį terminuotųjų indėlių litais priimta 225,2 mln. litų (6,0%), indėlių iki 1 mėn. – 315,9 mln. litų (10,8%) daugiau, indėlių ilgiau kaip 1 mėn. – 90,7 mln. litų (10,9%) mažiau. Fizinių asmenų terminuotųjų indėlių litais priimta 9,3 mln. litų, arba 1,2 procento mažiau. Liepą terminuotųjų indėlių užsienio valiutomis priimta 1 171,6 mln. litų (48,2%), indėlių iki 1 mėn. – 1 117,0 mln. litų (54,0%), indėlių ilgiau kaip 1 mėn. – 54,6 mln. litų (15,1%) daugiau. Fizinių asmenų terminuotųjų indėlių užsienio valiutomis priimta 10,4 mln. litų, arba 2,1 procento daugiau.

Liepos pabaigoje **indėlių** komerciniuose bankuose buvo 19 442,3 mln. litų, iš jų indėlių iki pareikalavimo – 9 547,0 mln. litų, terminuotųjų indėlių – 9 895,3 mln. litų. Per mėnesį indėlių iki pareikalavimo suma padidėjo 228,5 mln. litų (2,5%), terminuotųjų indėlių – 46,2 mln. litų (0,5%). Indėliai litais sudarė 57,1, užsienio valiutomis – 42,9 procento visų indėlių.

Indėlių kaita

(laikotarpio pabaigoje; praėjusių metų atitinkamas laikotarpis = 100)

Procentai

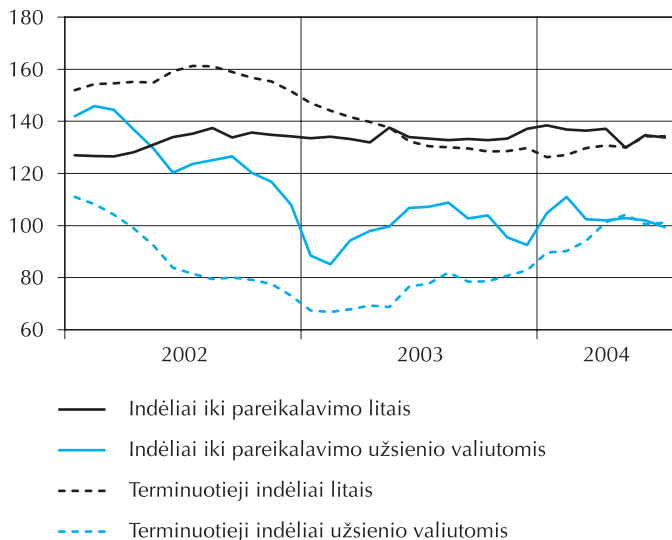


Fizinių asmenų indėliai komerciniuose bankuose mėnesio pabaigoje sudarė 8 867,5 mln. litų, iš jų indėliai iki pareikalavimo – 3 789,2 mln. litų, terminuotieji indėliai – 5 078,3 mln. litų. Per mėnesį fizinių asmenų indėlių iki pareikalavimo suma padidėjo 71,7 mln. litų (1,9%), terminuotųjų indėlių – 87,5 mln. litų (1,8%). Indėliai litais sudarė 73,0, užsienio valiutomis – 27,0 procento visų fizinių asmenų indėlių.

Fizinių asmenų indėlių kaita

(laikotarpio pabaigoje; praėjusių metų atitinkamas laikotarpis = 100)

Procentai



Liepą komerciniai bankai rezidentams **suteikė** 919,8 mln. litų **paskolų**. Litais suteikta 329,2 mln. litų paskolų, iš jų

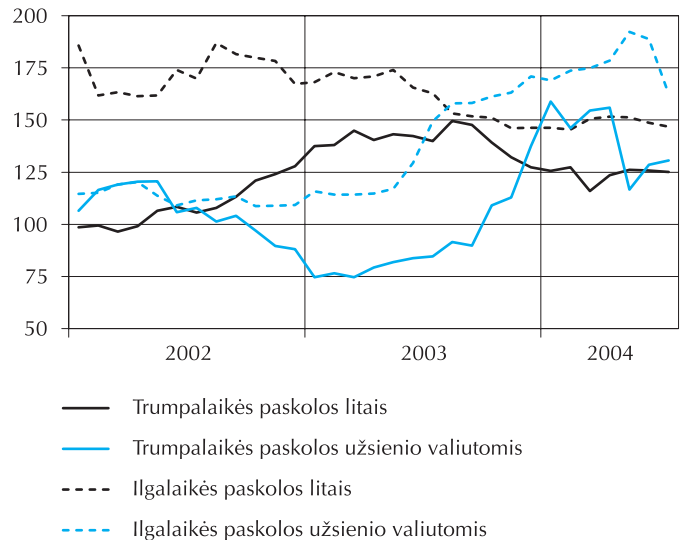
įmonėms – 185,9 mln. litų (56,5%), fiziniams asmenims – 132,8 mln. litų (40,3%). Užsienio valiutomis suteikta 590,6 mln. litų paskolų, iš jų įmonėms – 421,4 mln. litų (71,4%), fiziniams asmenims – 140,2 mln. litų (23,7%). Per mėnesį paskolų litais suteikta 63,2 mln. litų (16,1%), paskolų užsienio valiutomis – 36,4 mln. litų (5,8%) mažiau. Paskolos JAV doleriais sudarė 3,1, eurais – 96,9 procento visų rezidentams suteiktų užsienio valiutomis paskolų. Paskolos vartojimo prekėms ir paslaugoms įsigyti sudarė 23,5, gyvenamajam būstui įsigyti – 58,7 procento visų fiziniams asmenims suteiktų paskolų. Per mėnesį paskolų vartojimo prekėms ir paslaugoms įsigyti suteikta 5,3 mln. litų (7,6%), gyvenamajam būstui įsigyti – 2,8 mln. litų (1,7%) mažiau.

Komercinių bankų **paskolų** mėnesio pabaigoje buvo 16 100,0 mln. litų, iš jų trumpalaikių – 3 090,7 mln. litų, ilgalaikių – 13 009,3 mln. litų. Trumpalaikių paskolų suma per mėnesį padidėjo 36,6 mln. litų (1,2%), ilgalaikių paskolų – 118,8 mln. litų (0,9%). Paskolos litais sudarė 42,8, užsienio valiutomis – 57,2 procento visų paskolų.

Paskolų kaita

(laikotarpio pabaigoje; praėjusių metų atitinkamas laikotarpis = 100)

Procentai

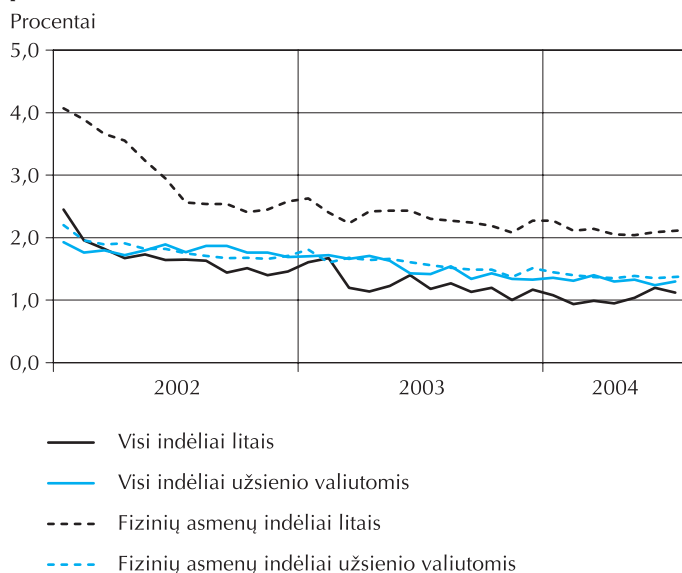


Vidutinė rezidentų terminuotųjų indėlių litais **metų palūkanų norma** liepą buvo 1,12 procento (birželį – 1,20%), indėlių iki 1 mėn. – 0,83 procento (birželį – 0,86%), indėlių ilgiau kaip 1 mėn. – 2,36 procento (birželį – 2,36%). Per mėnesį padidėjo vidutinė indėlių, priimtų 6–12 mėn. ir 1–2 m., palūkanų norma, kitų indėlių metų palūkanų norma sumažėjo arba nepasikeitė.

Vidutinė fizinių asmenų terminuotųjų indėlių litais metų palūkanų norma buvo 2,11 procento (birželį – 2,09%).

Vidutinė rezidentų terminuotųjų indėlių užsienio valiutomis metų palūkanų norma liepą buvo 1,30 procento (birželį – 1,24%), indėlių iki 1 mėn. – 1,24 procento (birželį – 1,18%), indėlių ilgiau kaip 1 mėn. – 1,75 procento (birželį – 1,59%). Per mėnesį padidėjo vidutinės visų indėlių ilgiau kaip 1 mėn. metų palūkanų normos, išskyrus indėlius 6–12 mėn. ir 1–2 m. Vidutinė fizinių asmenų terminuotųjų indėlių užsienio valiutomis metų palūkanų norma buvo 1,37 procento (birželį – 1,35%).

Vidutinės rezidentų terminuotųjų indėlių metų palūkanų normos

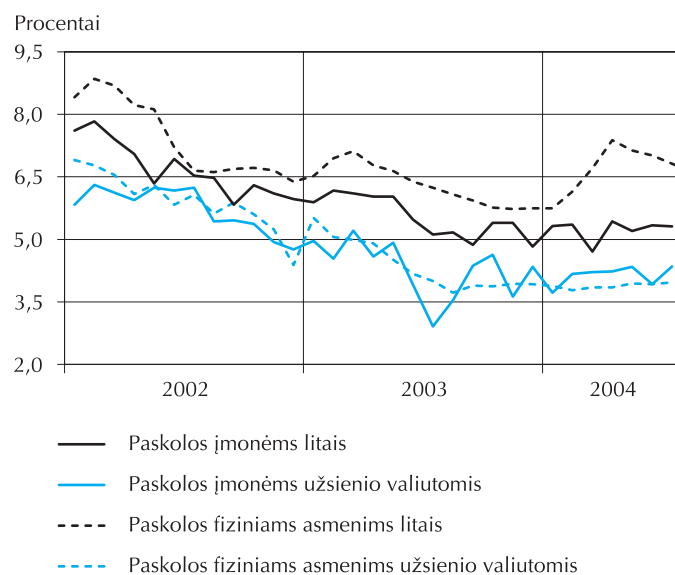


Vidutinė komercinių bankų paskolų rezidentams litais metų palūkanų norma liepą buvo 5,87 procento (birželį – 5,94%). Paskolų ir terminuotųjų indėlių litais metų palūkanų normų skirtumas sudarė 4,75 punkto. Per mėnesį sumažėjo vidutinės visų paskolų metų palūkanų normos. Vidutinė paskolų litais fiziniams asmenims metų palūkanų norma buvo 6,82 procento (birželį – 7,01%). Paskolų fiziniams asmenims litais metų palūkanų norma buvo 4,71 punkto didesnė negu fizinių asmenų terminuotųjų indėlių litais.

Vidutinė komercinių bankų paskolų rezidentams užsienio valiutomis metų palūkanų norma liepą buvo 4,18 procento (birželį – 3,92%). Paskolų ir terminuotųjų indėlių užsienio valiutomis metų palūkanų normų skirtumas sudarė 2,88 punkto. Per mėnesį padidėjo vidutinės visų paskolų metų palūkanų normos, išskyrus paskolas

3–6 mėn. ir 6–12 mėn. Vidutinė paskolų užsienio valiutomis fiziniams asmenims metų palūkanų norma buvo 3,97 procento (birželį – 3,92%). Paskolų fiziniams asmenims užsienio valiutomis metų palūkanų norma buvo 2,60 punkto didesnė negu fizinių asmenų terminuotųjų indėlių užsienio valiutomis.

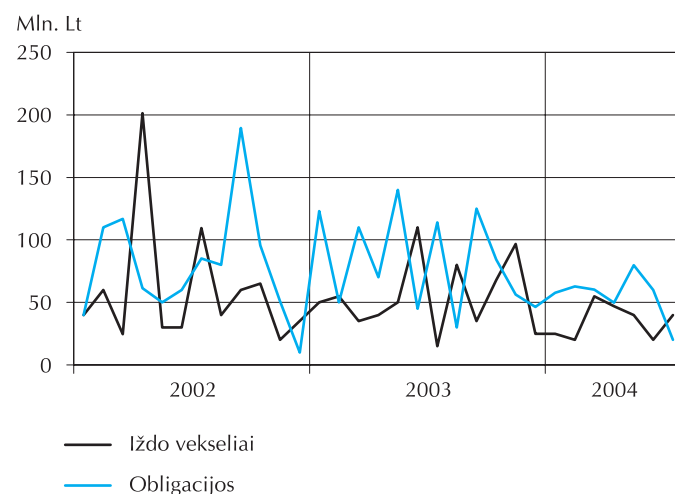
Vidutinės paskolų rezidentams metų palūkanų normos



Liepą Lietuvos banke surengti 3 **Vyriausybės vertybinių popierių aukcionai**. Juose parduota 40,0 mln. litų nominaliosios vertės išdo vekselių ir 20,0 mln. litų nominaliosios vertės obligacijų.

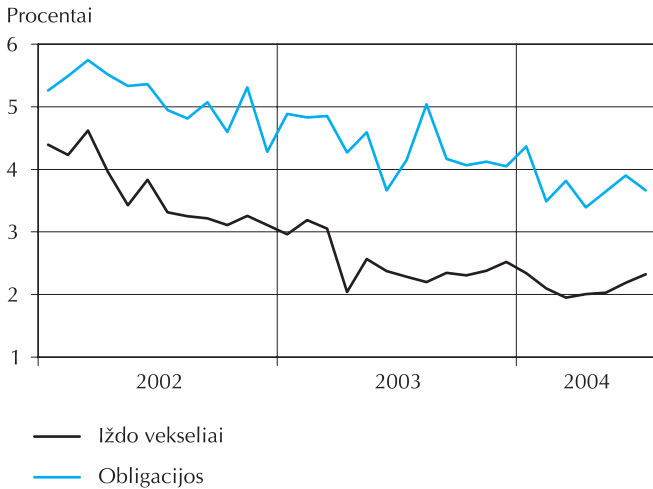
Vyriausybės vertybinių popierių pardavimas aukcionuose

(parduota nominaliaja verte)



Vidutinis liepą aukcionuose parduotų išdo vekselių pelningumas buvo 2,32 procento (birželį – 2,19%), obligacijų – 3,67 procento (birželį – 3,90%).

Vidutinis Vyriausybės vertybinių popierių pelningumas aukcionuose

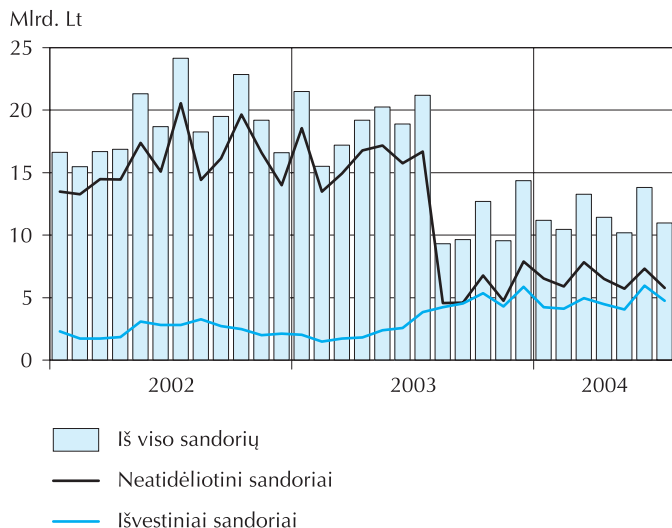


Liepą Vyriausybė išpirko 70,0 mln. litų vertės iždo vekselių. Įsiskolinimas investuotojams mėnesio pabaigoje buvo 3 087,7 mln. litų.

Valiutų rinkos apyvarta (užsienio valiutų pirkimas ir pardavimas už litus) liepą sudarė 10 976,1 mln. litų. Per mėnesį valiutų rinkos apyvarta sumažėjo 20,6 procento. Gryniaisiais pinigais užsienio valiutos pirka ir parduota 14,0, negrynaisiais pinigais – 20,8 procento mažiau.

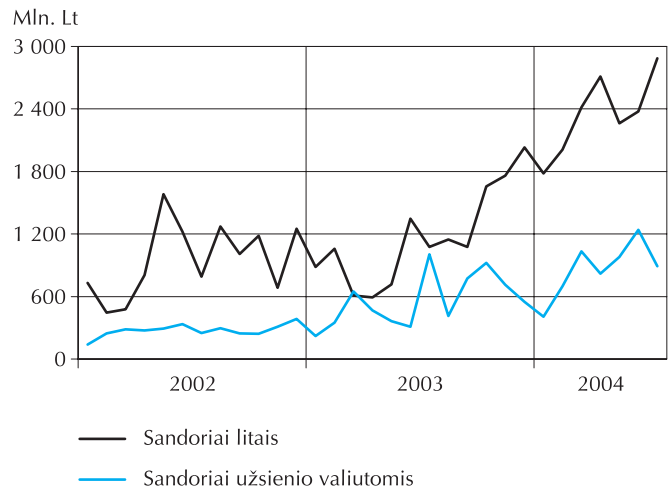
Užsienio valiutų pirkimas ir pardavimas gryniaisiais pinigais sudarė 4,2 procento valiutų rinkos apyvartos. Neatidėliotini sandoriai sudarė 52,6, išankstiniai sandoriai – 5,0, apsigkeitimo sandoriai – 38,2 procento valiutų rinkos apyvartos.

Valiutų rinkos apyvarta



Tarpbankinio skolinimo rinkoje liepą buvo sudaryta 3 778,0 mln. litų vertės sandorių, iš jų litais – 2 886,6 mln. litų, užsienio valiutomis – 891,4 mln. litų. Per mėnesį sandorių litais apimtis padidėjo 509,7 mln. litų (21,4%), užsienio valiutomis sumažėjo 346,8 mln. litų (28,0%).

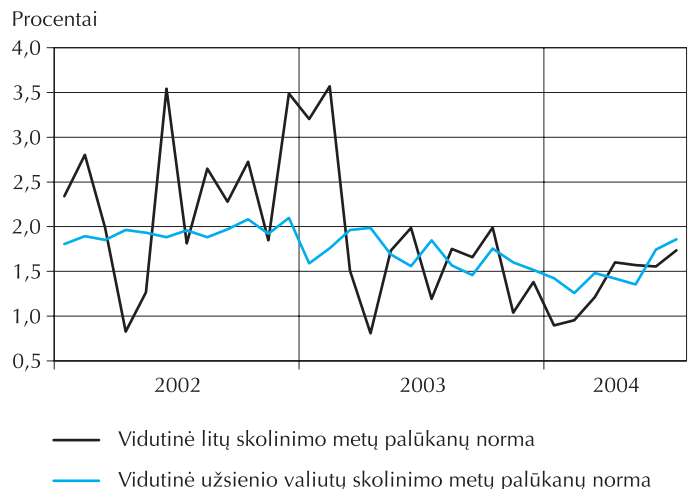
Tarpbankinio skolinimo rinkos sandoriai



Litų skolinimo sandoriai sudarė 76,4, JAV dolerių – 8,1, eurų – 15,5 procento visų tarpbankinio skolinimo rinkos sandorių apimties.

Vidutinė tarpbankinės litų skolinimo rinkos metų palūkanų norma padidėjo nuo 1,56 procento (birželį) iki 1,74 procento (liepą), užsienio valiutos – nuo 1,74 iki 1,86 procento.

Tarpbankinio skolinimo rinkos palūkanų normos



Brief Review – July 2004

At the end of July, the **assets** of the Bank of Lithuania (LB) amounted to LTL 9,864.3 million. It grew by LTL 315.4 million, or 3.3 per cent during the month.

Foreign assets made up 97.2 per cent of the total assets of the LB. It increased by LTL 304.4 million, or 3.3 per cent.

Claims accounted for 0.3 per cent of the total assets of the LB. It augmented during the month.

Other assets of the LB grew by LTL 10.9 million, or 4.6 per cent over the month. It equalled to 2.5 per cent of the total assets of the LB.

Domestic liabilities made up the largest part (89.6%) of the total **liabilities** of the LB. During the month, it went up by LTL 248.5 million, or 2.9 per cent.

Foreign liabilities accounted for 2.5 per cent of the total liabilities of the LB. It increased by LTL 54.0 million, or 28.2 per cent over the month.

Other liabilities grew by LTL 12.8 million, or 1.7 per cent during the month. It equalled to 7.9 per cent of the total liabilities of the LB.

Official reserve assets amounted to LTL 9,657.0 million (USD 3,373.6 million, or EUR 2,796.9 million). During the month, the amount of official reserve assets expanded by LTL 315.0 million, or 3.4 per cent.

At the end of July, the **monetary base** amounted to LTL 6,458.2 million. Over the month, the amount of it grew by LTL 153.2 million, or 2.4 per cent. Currency outside the LB and commercial banks' reserves in national currency increased by LTL 125.9 million (2.4%) and LTL 28.5 million (4.6%), respectively, required reserves in foreign currencies decreased by LTL 1.3 million (0.3%).

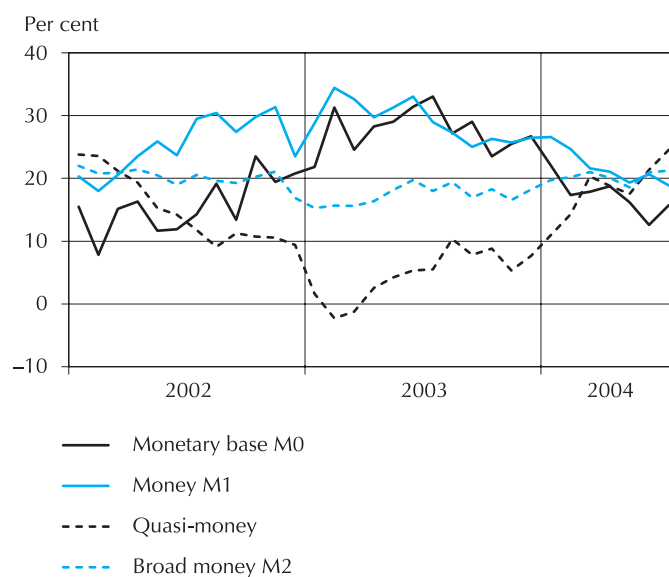
Broad money M2 amounted to LTL 19.4 billion at the end of July. It grew by LTL 512.8 million, or 2.7 per cent during the month.

The money M1 went up by LTL 185.0 million, or 1.7 per cent. Currency in circulation and resident demand deposits increased by LTL 116.2 million (2.5%) and LTL 68.8 million (1.1%), respectively.

The quasi-money augmented by LTL 327.8 million, or 4.1 per cent. Resident time and savings deposits and foreign currency deposits grew by LTL 177.2 million (4.1%) and LTL 150.6 million (4.1%), respectively.

Development of Monetary Aggregates

(Corresponding period of the previous year = 100)



At the end of July, as well as in the previous month, money multiplier was 3.0.

In July, commercial banks **received time deposits** of residents in the amount of LTL 7,579.4 million. Deposits fixed for up to one month totalled LTL 6,416.9 million (84.7%) and deposits fixed for over one month equalled to LTL 1,162.5 million (15.3%). Deposits in litas amounted to LTL 3,975.7 million, of which LTL 780.2 million (19.6%) were received from individuals. Deposits in foreign currencies equalled to LTL 3,603.7 million, of which LTL 497.1 million (13.8%) were received from individuals. Deposits in USD made up 59.6 per cent and those in EUR accounted for 40.1 per cent of the time deposits received in foreign currencies. Over the month, the amount of total time deposits and deposits fixed for up to one month received in litas increased by LTL 225.2 million (6.0%) and LTL 315.9 million (10.8%), respectively, deposits fixed for over one month decreased by LTL 90.7 million (10.9%). The amount of individuals' deposits received in litas declined by LTL 9.3 million, or

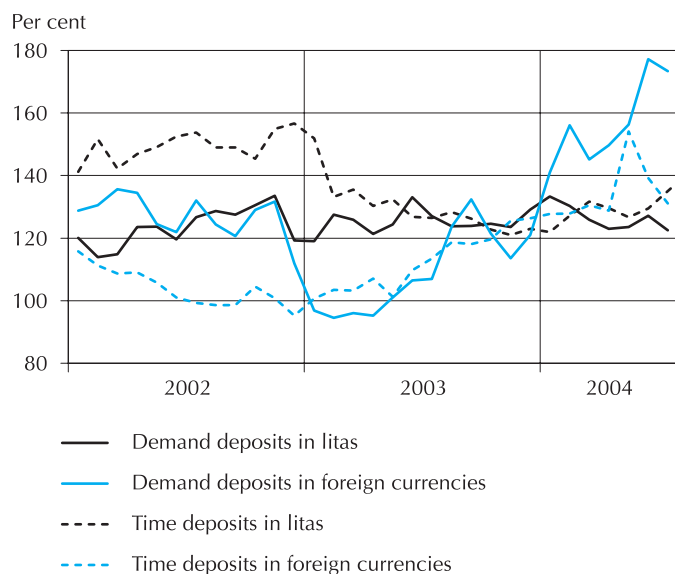


1.2 per cent. In July, if compared to the previous month, the amount of total time deposits, deposits fixed for up to one month and deposits fixed for over one month received in foreign currencies augmented by LTL 1,171.6 million (48.2%), LTL 1,117.0 million (54.0%) and LTL 54.6 million (15.1%), respectively. The amount of deposits in foreign currencies received from individuals went up by LTL 10.4 million, or 2.1 per cent.

At the end of July, **balances of deposits** with commercial banks totalled LTL 19,442.3 million, of which demand deposits amounted to LTL 9,547.0 million and time deposits equalled to LTL 9,895.3 million. The amount of demand deposits and time deposits grew by LTL 228.5 million (2.5%) and LTL 46.2 million (0.5%), respectively. Deposits in litas made up 57.1 per cent and those in foreign currencies accounted for another 42.9 per cent.

Development of Deposits

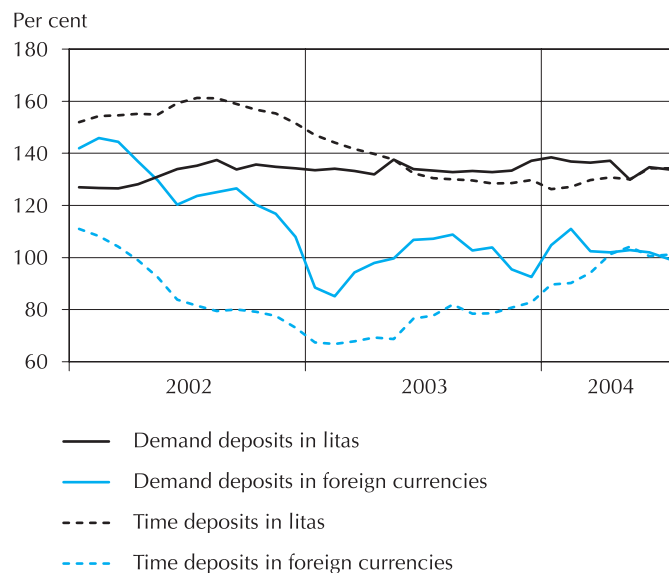
(End-of-period; corresponding period of the previous year = 100)



Balances of deposits of individuals with commercial banks at the end of July totalled LTL 8,867.5 million, of which demand deposits amounted to LTL 3,789.2 million and time deposits reached LTL 5,078.3 million. Over the month, the amount of individuals' demand deposits and time deposits increased by LTL 71.7 million (1.9%) and LTL 87.5 million (1.8%), respectively. Individuals' deposits in litas made up 73.0 per cent and those in foreign currencies accounted for another 27.0 per cent.

Development of Individuals' Deposits

(End-of-period; corresponding period of the previous year = 100)



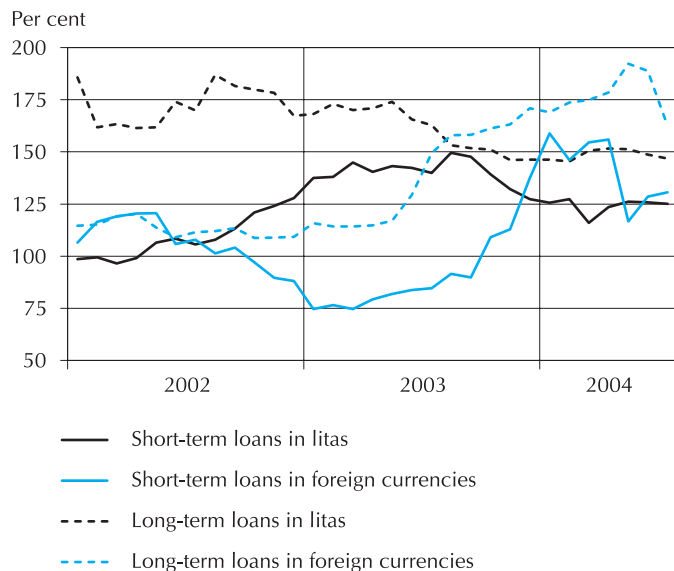
In July, **loans granted** to residents amounted to LTL 919.8 million. Loans in litas equalled to LTL 329.2 million, of which LTL 185.9 million (56.5%) were loans to enterprises and LTL 132.8 million (40.3%) were loans to individuals. Loans in foreign currencies amounted to LTL 590.6 million, of which LTL 421.4 million (71.4%) were loans to enterprises and LTL 140.2 million (23.7%) were loans to individuals. In July, if compared to the previous month, the amount of loans granted in litas and in foreign currencies decreased by LTL 63.2 million (16.1%) and LTL 36.4 million (5.8%), respectively. Loans granted in USD made up 3.1 per cent and those in EUR accounted for another 96.9 per cent of loans granted in foreign currencies. Consumer credits and housing loans accounted, respectively, for 23.5 and 58.7 per cent of the total amount of loans to individuals. During the month, the amount of consumer credits and housing loans declined by LTL 5.3 million (7.6%) and LTL 2.8 million (1.7%), respectively.

At the end of July, **balances of loans** of commercial banks totalled LTL 16,100.0 million, of which short-term loans equalled to LTL 3,090.7 million and long-term loans reached LTL 13,009.3 million. The amount of short-term loans and long-term loans went up by LTL 36.6 million (1.2%) and LTL 118.8 million (0.9%), respectively. Loans

in litas made up 42.8 per cent and those in foreign currencies accounted for another 57.2 per cent.

Development of Loans

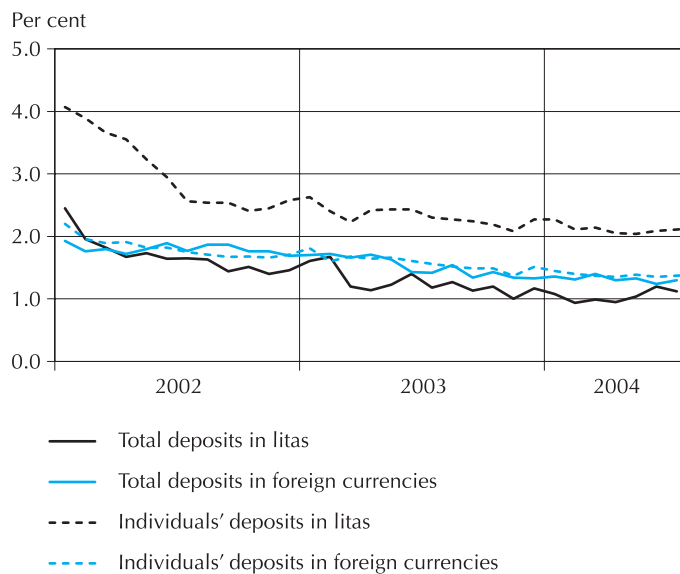
(End-of-period; corresponding period of the previous year = 100)



The average annual **interest rate** on resident time deposits in litas was 1.12 per cent (1.20% in June), on deposits fixed for up to one month it was 0.83 per cent (0.86% in June) and on deposits fixed for over one month it was 2.36 per cent (2.36% in June). During the month, the average annual interest rate on deposits fixed for 6 to 12 months and for 1 to 2 years increased, while these on other deposits decreased or remained unchanged. The average annual interest rate on individuals' time deposits in litas was 2.11 per cent (2.09% in June).

The average annual interest rate on resident time deposits in foreign currencies in July was 1.30 per cent (1.24% in June), on deposits fixed for up to one month it was 1.24 per cent (1.18% in June), on deposits fixed for over one month it was 1.75 per cent (1.59% in June). In July, if compared to the previous month, the average annual interest rates on all deposits fixed for over one month, with the exception of deposits fixed for 6 to 12 months and for 1 to 2 years, increased. The average annual interest rate on individuals' time deposits in foreign currencies was 1.37 per cent (1.35% in June).

Average Annual Interest Rates on Resident Time Deposits

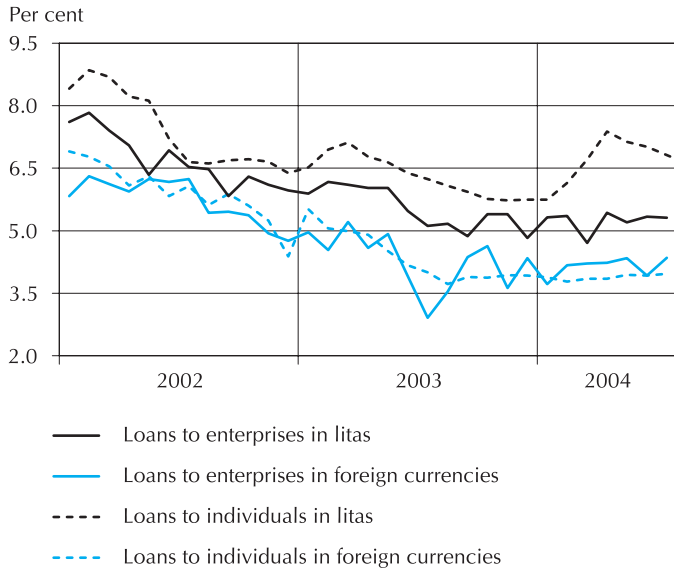


The average annual interest rate on loans to residents in litas was 5.87 per cent (5.94% in June). Margin of interest rates of loans and time deposits in litas was 4.75 percentage points. In July, if compared to the previous month, the average annual interest rate on all loans in litas decreased. The average annual interest rate on loans in litas to individuals was 6.82 per cent (7.01% in June). Interest rate on loans to individuals in litas was 4.71 percentage points higher than that on time deposits.

The average annual interest rate on loans to residents in foreign currencies was 4.18 per cent (3.92% in June). Margin of interest rates of loans and time deposits in foreign currencies was 2.88 percentage points. The average annual interest rates on all loans in foreign currencies, with the exception of loans with the maturity from 3 to 6 months and from 6 to 12 months, increased. The average annual interest rate on loans in foreign currencies to individuals was 3.97 per cent (3.92% in June). Interest rate on loans to individuals in foreign currencies was 2.60 percentage points higher than that on time deposits.



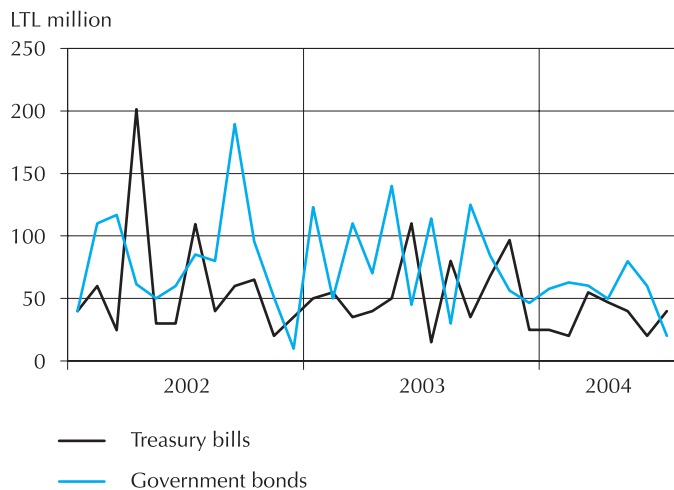
Average Annual Interest Rates on Loans to Residents



In July, three **auctions of the Government Securities** was conducted. The nominal value of the Treasury bills and Government bonds sold equalled to LTL 40.0 million and LTL 20.0 million, respectively.

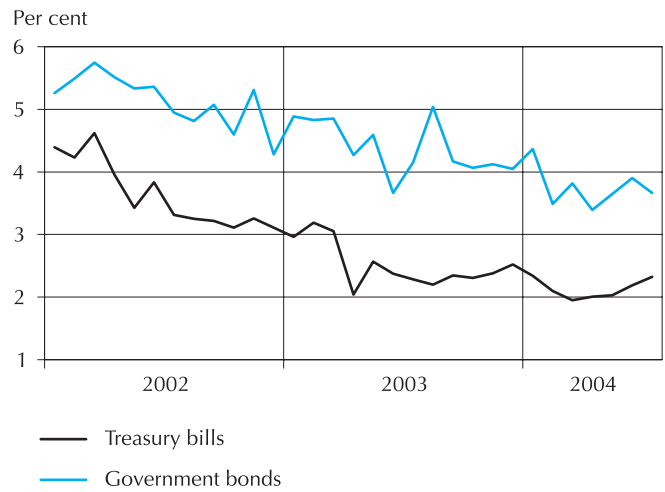
Sale of Government Securities at Auctions

(Sale by face value)



In July, the average Treasury bill and Government bond yield was 2.32 and 3.67 per cent, respectively (2.19% and 3.90%, respectively, in June).

Average Yield of Government Securities at Auctions



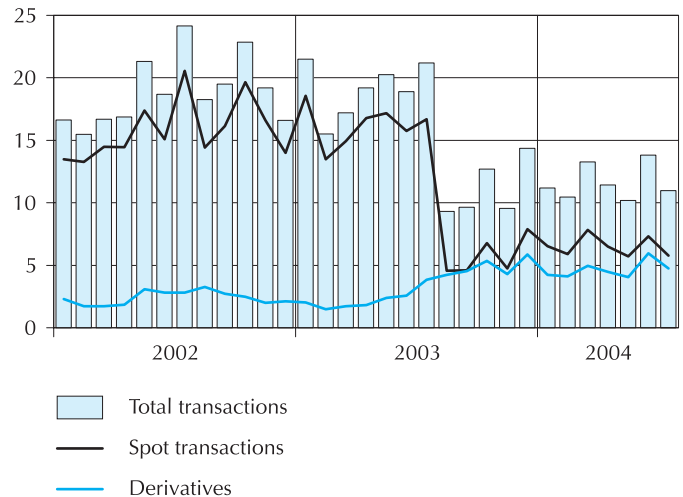
Over the month, the Government redeemed the Treasury bills worth LTL 70.0 million. The Government debt to investors amounted to LTL 3,087.7 million at the end of July.

Foreign exchange market turnover (foreign currency purchase and sale) totalled LTL 10,976.1 million in July. In the reference month, if compared with the previous month, foreign exchange market turnover decreased by 20.6 per cent. Cash and non-cash foreign currency purchase and sale declined by 14.0 and 20.8 per cent, respectively.

Purchase and sale of cash foreign currency accounted for 4.2 per cent of the foreign exchange market turnover. Spot transactions, outright forwards and swaps made up respectively, 52.6, 5.0 and 38.2 per cent of the foreign exchange market turnover.

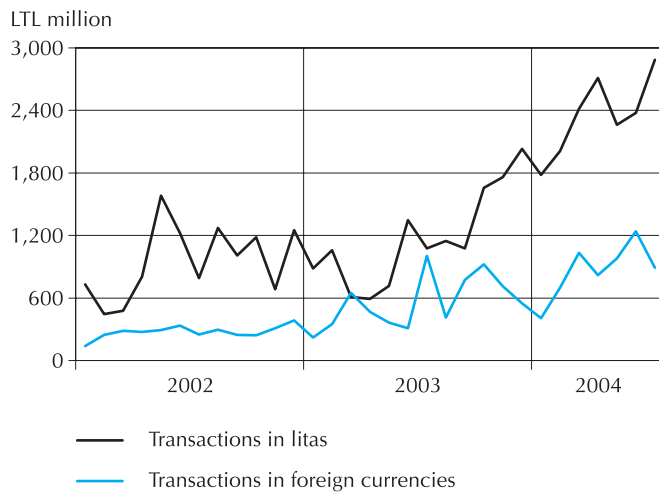
Foreign Exchange Market Turnover

LTL billion



In July, the transactions in the **inter-bank lending market** totalled LTL 3,778.0 million, of which transactions in litas equalled to LTL 2,886.6 million and these in foreign currencies amounted to LTL 891.4 million. The amount of lending transactions in litas increased by LTL 509.7 million (21.4%), in foreign currencies decreased by LTL 346.8 million (28.0%).

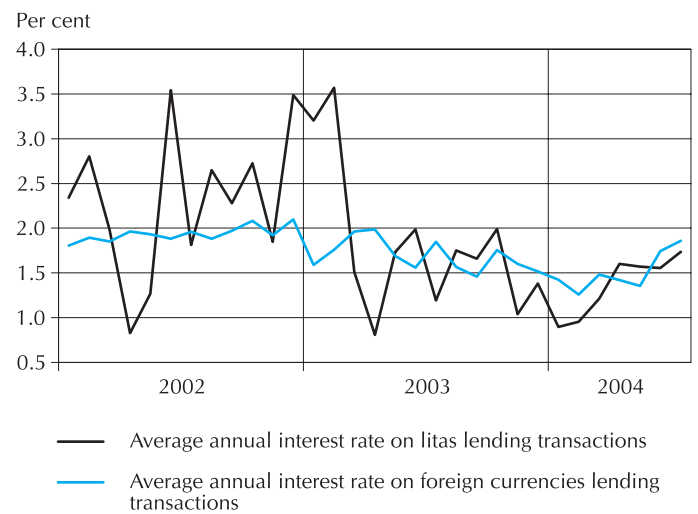
Inter-bank Lending Market Transactions



The amount of litas, USD and EUR lending transactions accounted, respectively, for 76.4, 8.1 and 15.5 per cent of the total amount of transactions in the inter-bank lending market.

The average annual interest rate on litas inter-bank lending market transactions grew from 1.56 per cent (in June) to 1.74 per cent (in July). The average annual interest rate on foreign currencies inter-bank lending market transactions increased from 1.74 to 1.86 per cent.

Interest Rates on Inter-bank Lending Market



Lentelės

Tables

1 BENDRIEJI RODIKLIAI

GENERAL INDICATORS

1.1. Lietuvos banko balansas

1.1. Balance Sheet of the Bank of Lithuania

Mln. Lt
LTL million

| Laiko- tarpio pabaigoje <i>End-of- period</i> | Turtas <i>Assets</i> | | | | | | Įsipareigojimai <i>Liabilities</i> | | | | | |
|--|---|---|---|--|---|--|---|--|---|--|---|--|
| | užsienio turtas <i>Foreign assets</i> | pretenzijos <i>Claims</i> | | | | kitas turtas <i>Other assets</i> | iš viso turto <i>Total assets</i> | įsipareigojimai užsieniui <i>Foreign liabilities</i> | | | | |
| | | centrinei Vyriausybei <i>Central govern- ment</i> | privatiam sektoriui <i>Private sector</i> | komerci- niam bankams <i>Commer- cial banks</i> | nebanki- nėms finansų insti- tucijoms <i>Non-bank financial institutions</i> | | | atpirkimo sandoriai <i>Repur- chase agree- ments</i> | TVF paskolos LB <i>IMF loans to LB</i> | kiti įsipareigojimai nerezidentams <i>Other liabilities to non-residents</i> | | |
| | | | | | | | | | | iš viso <i>Total amount</i> | iš jų užsienio valiutomis <i>O/w: in foreign currencies</i> | |
| 1992 12 | 999,7 | – | – | 270,2 | – | 127,7 | 1 397,6 | – | 87,5 | 403,4 | – | |
| 1993 12 | 1 904,7 | – | 1,4 | 292,1 | – | 972,2 | 3 170,4 | – | 474,6 | 110,5 | – | |
| 1994 12 | 2 617,6 | – | 5,9 | 157,0 | – | 101,1 | 2 881,5 | – | 419,9 | 106,6 | 4,1 | |
| 1995 12 | 3 284,7 | 19,2 | 12,1 | 168,1 | 0,3 | 152,7 | 3 637,0 | – | 553,9 | 2,8 | – | |
| 1996 12 | 3 345,1 | – | 9,9 | 142,0 | 3,1 | 199,7 | 3 699,8 | – | 527,1 | 6,8 | 0,6 | |
| 1997 12 | 4 258,7 | – | 7,6 | 70,3 | 19,4 | 121,1 | 4 477,1 | – | 441,4 | 3,0 | 1,2 | |
| 1998 12 | 5 847,6 | – | 6,9 | 52,3 | 6,9 | 226,4 | 6 140,1 | – | 378,0 | 2,8 | 1,1 | |
| 1999 12 | 4 976,1 | 6,8 | 6,1 | 30,2 | 20,0 | 238,8 | 5 277,9 | – | 360,1 | 3,1 | 0,0 | |
| 2000 12 | 5 375,5 | 6,8 | 5,5 | 23,8 | – | 247,3 | 5 658,8 | – | 310,6 | 2,8 | – | |
| 2001 12 | 6 629,0 | 6,8 | 6,4 | 15,4 | – | 228,9 | 6 886,5 | 206,3 | 253,2 | 3,2 | – | |
| 2002 03 | 6 836,8 | 6,8 | 6,7 | 14,1 | – | 214,9 | 7 079,2 | 207,9 | 238,4 | 2,8 | – | |
| 06 | 8 162,1 | 6,8 | 7,3 | 14,1 | – | 251,8 | 8 441,9 | 193,1 | 208,5 | 3,5 | – | |
| 09 | 7 520,5 | 6,8 | 7,6 | 14,1 | – | 268,4 | 7 817,3 | 208,7 | 198,8 | 2,4 | – | |
| 12 | 7 932,5 | 6,8 | 7,8 | 15,8 | – | 243,1 | 8 206,0 | 193,1 | 175,6 | 3,2 | – | |
| 2003 03 | 9 263,3 | 6,8 | 7,8 | 14,2 | – | 218,5 | 9 510,5 | 195,0 | – | 2,9 | – | |
| 06 | 8 287,8 | 5,4 | 8,1 | 10,2 | – | 242,3 | 8 553,9 | 187,6 | – | 2,6 | – | |
| 09 | 8 628,6 | 5,4 | 8,9 | 10,2 | – | 236,2 | 8 889,3 | 467,2 | – | 2,2 | – | |
| 12 | 9 448,3 | 5,4 | 9,6 | 9,9 | – | 261,5 | 9 734,7 | 185,4 | – | 2,5 | – | |
| 2004 01 | 9 325,5 | 5,4 | 9,8 | 9,9 | – | 221,0 | 9 571,6 | 185,3 | – | 2,5 | – | |
| 02 | 9 001,9 | 5,4 | 9,7 | 9,9 | – | 213,2 | 9 240,2 | 153,1 | – | 2,5 | – | |
| 03 | 9 726,0 | 5,4 | 10,0 | 9,9 | – | 199,4 | 9 950,7 | 156,8 | – | 2,5 | – | |
| 04 | 9 927,3 | 4,1 | 10,8 | 9,9 | – | 209,1 | 10 161,2 | 289,1 | – | 2,2 | – | |
| 05 | 9 726,0 | 4,1 | 10,8 | 9,9 | – | 226,8 | 9 977,7 | 283,9 | – | 49,2 | – | |
| 06 | 9 286,4 | 4,1 | 10,8 | 9,9 | – | 237,8 | 9 549,0 | 96,6 | – | 95,0 | – | |
| 07 | 9 590,8 | 4,1 | 10,9 | 9,9 | – | 248,7 | 9 864,3 | 97,5 | – | 148,1 | – | |

1.1. Lietuvos banko balansas

1.1. Balance Sheet of the Bank of Lithuania



tęsinys
continued

| Laikotarpio pabaigoje End-of-period | Įsipareigojimai Liabilities | | | | | | | | | | | |
|--|---|--|---|---|---|--|---|---|--|---|---|--|
| | vidaus įsipareigojimai Domestic liabilities | | | | | | | užsienio paramos fondų lėšos Counterpart funds | kapitalo sąskaitos Capital accounts | kiti įsipareigojimai Other liabilities | iš viso įsipareigojimų Total liabilities | |
| | LB išleisti į apyvartą pinigai Currency outside the LB | komercinių bankų indėliai Commercial banks deposits | | centrinės Vyriausybės indėliai Central government deposits | | kitų rezidentų indėliai Deposits of other residents | | | | | | |
| | | iš viso Total amount | iš jų užsienio valiutomis O/w: in foreign currencies | iš viso Total amount | iš jų užsienio valiutomis O/w: in foreign currencies | iš viso Total amount | iš jų užsienio valiutomis O/w: in foreign currencies | | | | | |
| 1992 12 | 199,7 | 213,2 | – | 17,2 | 1,1 | 0,9 | – | – | 372,4 | 103,4 | 1 397,6 | |
| 1993 12 | 835,0 | 421,1 | 83,8 | 93,1 | 33,1 | 0,7 | – | – | 1 167,9 | 67,5 | 3 170,4 | |
| 1994 12 | 1 410,9 | 395,0 | 130,9 | 45,6 | 26,2 | 8,5 | 1,9 | 14,7 | 413,7 | 66,7 | 2 881,5 | |
| 1995 12 | 1 983,6 | 447,7 | 167,7 | 111,7 | 98,9 | 58,7 | 43,8 | 37,5 | 412,8 | 28,2 | 3 637,0 | |
| 1996 12 | 1 998,8 | 483,2 | 86,4 | 66,1 | 43,2 | 37,1 | 19,8 | 41,9 | 514,5 | 24,2 | 3 699,8 | |
| 1997 12 | 2 726,2 | 551,3 | 161,3 | 269,3 | 147,5 | 39,4 | 8,2 | 38,1 | 396,2 | 12,1 | 4 477,1 | |
| 1998 12 | 3 036,1 | 1 211,8 | 344,0 | 906,0 | 866,9 | 19,0 | 6,5 | 40,8 | 519,0 | 26,5 | 6 140,1 | |
| 1999 12 | 2 971,7 | 1 109,3 | 435,6 | 302,1 | 245,7 | 8,8 | 1,5 | 30,8 | 468,9 | 23,0 | 5 277,9 | |
| 2000 12 | 2 904,2 | 1 036,6 | 415,9 | 781,7 | 713,5 | 11,8 | 0,1 | 29,2 | 571,9 | 10,0 | 5 658,8 | |
| 2001 12 | 3 262,8 | 1 000,2 | 416,7 | 1 488,2 | 1 335,9 | 16,6 | 0,1 | 28,2 | 618,8 | 8,9 | 6 886,5 | |
| 2002 03 | 3 148,7 | 1 068,8 | 453,1 | 1 730,9 | 1 481,8 | 19,5 | 0,1 | 27,7 | 614,3 | 20,1 | 7 079,2 | |
| 06 | 3 489,8 | 772,7 | 301,2 | 3 121,1 | 2 909,2 | 18,3 | 0,1 | 27,8 | 578,4 | 28,6 | 8 441,9 | |
| 09 | 3 695,9 | 570,6 | 317,7 | 2 427,0 | 2 173,9 | 19,4 | 0,1 | 28,0 | 648,8 | 17,8 | 7 817,3 | |
| 12 | 4 217,9 | 930,3 | 339,2 | 1 950,3 | 1 585,9 | 19,9 | 0,1 | 28,5 | 675,0 | 12,1 | 8 206,0 | |
| 2003 03 | 4 321,2 | 930,7 | 357,5 | 3 331,5 | 3 082,9 | 26,0 | 0,1 | 28,7 | 656,9 | 17,7 | 9 510,5 | |
| 06 | 4 589,4 | 1 011,9 | 350,7 | 1 987,0 | 1 739,5 | 31,6 | 0,1 | 28,8 | 700,4 | 14,6 | 8 553,9 | |
| 09 | 4 641,2 | 864,0 | 365,3 | 2 088,3 | 1 922,2 | 39,6 | 0,1 | 28,9 | 737,6 | 20,3 | 8 889,3 | |
| 12 | 5 132,1 | 1 389,3 | 397,9 | 2 213,8 | 2 128,7 | 19,0 | 0,1 | 29,0 | 734,0 | 29,6 | 9 734,7 | |
| 2004 01 | 4 996,3 | 1 143,7 | 439,1 | 2 419,2 | 2 361,0 | 19,6 | 0,1 | 29,0 | 753,4 | 22,5 | 9 571,6 | |
| 02 | 5 032,6 | 1 045,1 | 452,1 | 2 164,3 | 2 020,7 | 24,7 | 0,1 | 29,0 | 770,3 | 18,6 | 9 240,2 | |
| 03 | 4 978,8 | 1 211,5 | 479,5 | 2 765,5 | 2 614,7 | 25,0 | 0,1 | 29,1 | 762,1 | 19,3 | 9 950,7 | |
| 04 | 5 008,8 | 1 284,9 | 477,0 | 2 794,9 | 2 703,6 | 23,5 | 0,1 | 29,1 | 706,6 | 22,0 | 10 161,2 | |
| 05 | 5 046,1 | 1 017,7 | 465,4 | 2 810,5 | 2 724,1 | 19,4 | 0,1 | 29,1 | 700,9 | 21,0 | 9 977,7 | |
| 06 | 5 182,1 | 1 123,0 | 504,3 | 2 271,4 | 2 180,7 | 17,5 | 0,1 | 29,2 | 709,5 | 24,7 | 9 549,0 | |
| 07 | 5 308,0 | 1 150,2 | 503,0 | 2 367,5 | 2 311,7 | 16,8 | 0,1 | 29,2 | 722,3 | 24,7 | 9 864,3 | |

1.2. Lietuvos banko užsienio turtas

1.2. Foreign Assets of the Bank of Lithuania

Mln. Lt
LTL million

| Laikotarpio pabaigoje <i>End-of-period</i> | Auksas <i>Gold</i> | Konvertuojamosios valiutos <i>Foreign exchange</i> | | | |
|---|-----------------------|---|---|--|---|
| | | užsienio valiutos (grynieji pinigai) <i>Foreign currency (cash)</i> | indėliai iki pareikalavimo užsienio bankuose <i>Demand deposits with foreign banks</i> | terminuotieji indėliai užsienio bankuose <i>Time deposits with foreign banks</i> | investicijos į užsienio vertybinius popierius <i>Investment into foreign securities</i> |
| 1992 12 | 234,5 | – | 166,8 | – | – |
| 1993 12 | 241,4 | 0,7 | 809,6 | 0,0 | 167,7 |
| 1994 12 | 247,4 | 0,8 | 10,8 | 1 172,1 | 700,3 |
| 1995 12 | 247,8 | 5,6 | 225,0 | 651,3 | 808,4 |
| 1996 12 | 248,2 | 5,3 | 414,9 | 892,5 | 1 268,9 |
| 1997 12 | 211,0 | 4,1 | 212,6 | 434,0 | 2 966,6 |
| 1998 12 | 203,5 | 0,4 | 396,8 | 609,1 | 4 237,3 |
| 1999 12 | 188,4 | 0,2 | 377,1 | 644,6 | 3 115,9 |
| 2000 12 | 188,4 | 0,2 | 274,2 | 588,6 | 3 458,6 |
| 2001 12 | 205,9 | – | 442,1 | 244,8 | 5 554,9 |
| 2002 03 | 221,8 | – | 286,3 | – | 5 987,3 |
| 06 | 208,4 | – | 274,1 | 136,0 | 6 309,9 |
| 09 | 212,0 | – | 218,3 | 127,9 | 5 116,1 |
| 12 | 211,3 | – | 378,7 | 274,3 | 5 057,9 |
| 2003 03 | 201,6 | – | 213,4 | 148,0 | 7 563,8 |
| 06 | 194,1 | – | 234,0 | 80,0 | 7 021,4 |
| 09 | 215,7 | – | 235,4 | 145,1 | 6 897,0 |
| 12 | 214,6 | – | 525,2 | 168,0 | 7 272,2 |
| 2004 01 | 206,3 | – | 868,3 | 30,7 | 8 040,1 |
| 02 | 201,8 | – | 1 402,9 | 144,4 | 6 663,6 |
| 03 | 223,0 | – | 941,3 | 139,7 | 7 679,4 |
| 04 | 210,7 | – | 962,9 | 48,9 | 8 115,4 |
| 05 | 205,9 | – | 828,3 | 126,9 | 8 406,0 |
| 06 | 207,9 | – | 960,5 | 289,6 | 7 693,6 |
| 07 | 207,5 | – | 859,2 | 234,1 | 8 097,4 |

1.2. Lietuvos banko užsienio turtas

1.2. Foreign Assets of the Bank of Lithuania



tęsinys
continued

| Laikotarpio pabaigoje <i>End-of-period</i> | Konvertuojamosios valiutos <i>Foreign exchange</i> | | | Nekontvertuojamosios valiutos <i>Inconvertible currencies</i> | Kitas užsienio turtas <i>Other foreign assets</i> | Atsargų pozicija TVF <i>Reserve position in IMF</i> | Specialiosios skolinimosi teisės <i>Special drawing rights</i> | Iš viso užsienio turto <i>Total foreign assets</i> |
|---|---|-----------------------------|-------------------------|--|--|--|---|---|
| | atvirkštiniai atpirkimo sandoriai <i>Reverse repos</i> | kita <i>Other assets</i> | iš viso <i>Total</i> | | | | | |
| 1992 12 | – | – | 166,8 | 598,4 | – | 0,0 | – | 999,7 |
| 1993 12 | 87,1 | 8,1 | 1 073,2 | 296,9 | – | 0,0 | 293,3 | 1 904,7 |
| 1994 12 | 157,4 | – | 2 041,3 | 268,7 | – | 0,0 | 60,1 | 2 617,6 |
| 1995 12 | 1 265,2 | – | 2 955,5 | 0,9 | 7,8 | 0,0 | 72,6 | 3 284,7 |
| 1996 12 | 459,0 | 7,6 | 3 048,2 | 0,3 | 7,8 | 0,0 | 40,7 | 3 345,1 |
| 1997 12 | 379,6 | – | 3 996,9 | 0,0 | 7,8 | 0,0 | 43,1 | 4 258,7 |
| 1998 12 | 328,0 | – | 5 571,7 | 0,0 | 7,8 | 0,0 | 64,6 | 5 847,6 |
| 1999 12 | 624,6 | – | 4 762,4 | 0,0 | 7,8 | 0,0 | 17,5 | 4 976,1 |
| 2000 12 | 852,5 | – | 5 174,0 | – | 7,8 | 0,0 | 5,3 | 5 375,5 |
| 2001 12 | 100,0 | – | 6 341,8 | – | 7,8 | 0,0 | 73,6 | 6 629,0 |
| 2002 03 | 96,7 | – | 6 370,2 | – | 7,8 | 0,0 | 237,0 | 6 836,8 |
| 06 | 1 019,1 | – | 7 739,1 | – | 7,8 | 0,0 | 206,8 | 8 162,1 |
| 09 | 1 642,3 | – | 7 104,5 | – | 7,8 | 0,0 | 196,2 | 7 520,5 |
| 12 | 1 826,5 | – | 7 537,4 | – | 7,8 | 0,1 | 175,9 | 7 932,5 |
| 2003 03 | 1 115,3 | – | 9 040,5 | – | 7,8 | 0,1 | 13,3 | 9 263,3 |
| 06 | 750,1 | – | 8 085,5 | – | 7,8 | 0,1 | 0,4 | 8 287,8 |
| 09 | 1 127,4 | – | 8 404,9 | – | 7,8 | 0,1 | 0,2 | 8 628,6 |
| 12 | 1 260,3 | – | 9 225,7 | – | 7,8 | 0,1 | 0,2 | 9 448,3 |
| 2004 01 | 171,4 | – | 9 110,5 | – | 7,8 | 0,1 | 0,9 | 9 325,5 |
| 02 | 581,1 | – | 8 792,1 | – | 7,8 | 0,1 | 0,2 | 9 001,9 |
| 03 | 734,7 | – | 9 495,0 | – | 7,8 | 0,1 | 0,2 | 9 726,0 |
| 04 | 580,8 | – | 9 707,9 | – | 7,8 | 0,1 | 0,8 | 9 927,3 |
| 05 | 145,0 | – | 9 506,2 | – | 13,7 | 0,1 | 0,2 | 9 726,0 |
| 06 | 120,9 | – | 9 064,6 | – | 13,7 | 0,1 | 0,2 | 9 286,4 |
| 07 | 177,9 | – | 9 368,6 | – | 13,7 | 0,1 | 0,9 | 9 590,8 |

1.3. Oficialiosios tarptautinės atsargos

1.3. Official Reserve Assets

Mln. Lt
LTL million

| Laikotarpio pabaigoje <i>End-of-period</i> | Iš viso <i>Total</i> | Piniginis auksas <i>Monetary gold</i> | | Specialiosios skolini- mosi teisės <i>Special drawing rights</i> | Atsargų pozicija TVF <i>Reserve position in the IMF</i> | Konvertuojamosios valiutos <i>Foreign exchange</i> | | | | | | Kitos pretenzijos <i>Others claims</i> |
|---|-------------------------|--|--|--|--|---|--|--|-------------------------------|--|---|---|
| | | iš viso <i>Total</i> | Trojos uncijos- mis, mln. <i>In fine troy ounces, million</i> | | | iš viso <i>Total</i> | grynieji pinigai ir indėliai <i>Currency and deposits</i> | | | vertybiniai popieriai <i>Securities</i> | išvestinės finansinės priemonės <i>Financial derivatives</i> | |
| | | | | | | | iš viso <i>Total</i> | centrinėse pinigų institucijose ir TAB <i>With monetary authorities and BIS</i> | bankuose <i>With banks</i> | | | |
| 1992 12 | 406,2 | 234,5 | 0,186 | 4,9 | 0,0 | 166,8 | 166,8 | ... | ... | - | - | - |
| 1993 12 | 1 607,9 | 241,4 | 0,186 | 293,3 | 0,0 | 1 073,2 | 905,5 | ... | ... | 167,7 | - | - |
| 1994 12 | 2 348,9 | 247,4 | 0,186 | 60,1 | 0,0 | 2 041,3 | 1 341,1 | 159,9 | 1 181,1 | 700,3 | - | - |
| 1995 12 | 3 276,0 | 247,8 | 0,186 | 72,6 | 0,0 | 2 955,5 | 2 147,1 | 197,5 | 1 949,6 | 808,4 | - | - |
| 1996 12 | 3 337,1 | 248,2 | 0,186 | 40,7 | 0,0 | 3 048,2 | 1 779,3 | 367,6 | 1 411,7 | 1 268,9 | - | - |
| 1997 12 | 4 250,9 | 211,0 | 0,186 | 43,1 | 0,0 | 3 996,8 | 1 030,3 | 208,0 | 822,3 | 2 966,6 | - | - |
| 1998 12 | 5 839,9 | 203,5 | 0,186 | 64,6 | 0,1 | 5 571,7 | 1 334,3 | 393,2 | 941,2 | 4 237,3 | - | - |
| 1999 12 | 4 968,4 | 188,4 | 0,186 | 17,5 | 0,1 | 4 762,4 | 1 646,5 | 311,1 | 1 335,4 | 3 115,9 | - | - |
| 2000 12 | 5 434,6 | 188,4 | 0,186 | 5,3 | 0,1 | 5 240,8 | 1 715,4 | 228,4 | 1 487,0 | 3 525,5 | - | - |
| 2001 12 | 6 676,6 | 205,9 | 0,186 | 73,6 | 0,1 | 6 397,1 | 786,9 | 420,0 | 366,9 | 5 610,2 | - | - |
| 2002 03 | 6 875,5 | 221,8 | 0,186 | 236,9 | 0,1 | 6 416,7 | 383,0 | 275,2 | 107,8 | 6 033,7 | - | - |
| 06 | 8 238,3 | 208,4 | 0,186 | 206,8 | 0,1 | 7 823,0 | 1 429,2 | 264,7 | 1 164,5 | 6 393,8 | - | - |
| 09 | 7 609,0 | 212,0 | 0,186 | 196,1 | 0,1 | 7 200,8 | 1 988,5 | 209,1 | 1 779,4 | 5 212,3 | - | - |
| 12 | 7 989,8 | 211,3 | 0,186 | 175,9 | 0,1 | 7 602,5 | 2 479,5 | 367,9 | 2 111,6 | 5 123,0 | - | - |
| 2003 03 | 9 298,1 | 201,6 | 0,186 | 13,3 | 0,1 | 9 083,0 | 1 476,7 | 191,6 | 1 285,1 | 7 606,3 | - | - |
| 06 | 8 347,1 | 194,1 | 0,186 | 0,4 | 0,1 | 8 152,6 | 1 064,1 | 227,2 | 836,9 | 7 088,5 | - | - |
| 09 | 8 683,0 | 215,7 | 0,186 | 0,2 | 0,1 | 8 467,1 | 1 507,9 | 228,5 | 1 279,4 | 6 959,2 | - | - |
| 12 | 9 528,3 | 214,6 | 0,186 | 0,2 | 0,1 | 9 313,5 | 1 953,5 | 503,9 | 1 449,5 | 7 360,0 | - | - |
| 2004 01 | 9 366,6 | 206,3 | 0,186 | 0,9 | 0,1 | 9 159,4 | 1 070,4 | 856,9 | 213,5 | 8 088,9 | - | - |
| 02 | 9 036,2 | 201,8 | 0,186 | 0,2 | 0,1 | 8 834,1 | 2 128,4 | 1 395,9 | 732,5 | 6 705,7 | - | - |
| 03 | 9 747,8 | 223,0 | 0,186 | 0,2 | 0,1 | 9 524,6 | 1 815,7 | 934,0 | 881,6 | 7 708,9 | - | - |
| 04 | 9 959,5 | 210,7 | 0,186 | 0,8 | 0,1 | 9 747,9 | 1 592,5 | 945,2 | 647,3 | 8 155,4 | - | - |
| 05 | 9 770,8 | 205,9 | 0,186 | 0,2 | 0,1 | 9 564,7 | 1 100,2 | 793,9 | 306,4 | 8 464,4 | - | - |
| 06 | 9 342,0 | 207,9 | 0,186 | 0,2 | 0,1 | 9 133,9 | 1 371,0 | 954,3 | 416,7 | 7 762,9 | - | - |
| 07 | 9 657,0 | 207,5 | 0,186 | 0,9 | 0,1 | 9 448,5 | 1 271,2 | 843,5 | 427,7 | 8 177,4 | - | - |

Duomenys apie oficialiąsias tarptautines atsargas kaupiami vadovaujantis TVF „Mokėjimų balanso vadovėlio“ 5-ajame leidime ir Vadovėlyje tarptautinėms atsargoms ir likvidumui užsienio valiutomis apskaityti išdėstyta metodologija, Eurostat ir ECB metodiniai reikalavimai.

The data on the Official Reserve Assets are compiled in accordance with the methodology set out in the fifth edition of the IMF's Balance of Payments Manual and operational guidelines on use of Data Template on International Reserves and Foreign Currency Liquidity, methodical requirements of Eurostat and ECB.

1.4. Pagrindiniai komercinių bankų¹ veiklos rodikliai

1.4. Main Indicators of Commercial Banks¹ Activities



2004 m. liepos pabaigoje; mln. Lt
LTL million; end-of-July 2004

| | Ūkio bankas <i>Ūkio Bank</i> | Vilniaus bankas <i>Vilniaus Bank</i> | Šiaulių bankas <i>Šiaulių Bank</i> | Bankas „Snoras“ <i>Bank „Snoras“</i> | Medicinos bankas <i>Medicinos Bank</i> | Bankas „NORD/LB Lietuva“ <i>Bank „NORD/LB Lietuva“</i> |
|--|---------------------------------|---|---------------------------------------|---|---|---|
| Iš viso turto <i>Total assets</i> | 1 393,6 | 8 491,8 | 642,6 | 2 021,4 | 173,4 | 3 045,2 |
| Pinigai <i>Cash</i> | 10,6 | 158,3 | 15,8 | 56,4 | 6,9 | 165,1 |
| Lėšos centriniuose bankuose <i>Deposits with central banks</i> | 73,6 | 414,4 | 28,9 | 66,7 | 5,5 | 137,0 |
| Iždo vekseliai <i>Treasury bills</i> | 5,0 | 43,0 | – | 15,5 | – | 29,9 |
| Pretenzijos bankams ir kitoms kredito bei finansų institucijoms <i>Claims on banks and other credit and financial institutions</i> | 982,7 | 1 167,7 | 56,7 | 573,5 | 45,6 | 267,9 |
| Paskolos <i>Loans</i> | 217,2 | 5 118,5 | 396,8 | 386,3 | 85,9 | 2 111,2 |
| Paskolos fiziniams asmenims <i>Loans to individuals</i> | 22,6 | 655,9 | 52,4 | 138,7 | 11,0 | 777,5 |
| Skolos vertybiniai popieriai <i>Debt securities</i> | 29,1 | 1 075,6 | 100,1 | 831,8 | 15,6 | 216,4 |
| Nuosavybės vertybiniai popieriai <i>Equity securities</i> | 33,7 | 153,6 | 11,6 | 13,4 | 7,8 | 8,1 |
| Nematerialusis ir materialusis turtas (atėmus amortizaciją ir nusidėvėjimą) <i>Intangible and tangible assets (less amortization and depreciation)</i> | 21,3 | 303,1 | 27,8 | 70,4 | 7,7 | 107,7 |
| Specialieji atidėjiniai <i>Specific provisions</i> | –5,9 | –41,8 | –2,5 | –13,5 | –5,0 | –23,8 |
| Paskoloms ir lėšoms bankuose, kitose kredito įstaigose ir finansų institucijose <i>Loans and funds with banks, other credit institutions and financial institutions</i> | –3,6 | –32,3 | –1,9 | –12,3 | –4,6 | –18,3 |
| Iš viso įsipareigojimų ir akcininkų nuosavybės <i>Total liabilities and shareholders equity</i> | 1 393,6 | 8 491,8 | 642,6 | 2 021,4 | 173,4 | 3 045,2 |
| Įsiskolinimas centriniams bankams <i>Liabilities to central banks</i> | 4,2 | 0,1 | 5,7 | – | – | – |
| Įsiskolinimas bankams ir kitoms kredito bei finansų institucijoms <i>Liabilities to banks and other credit and financial institutions</i> | 530,4 | 1 682,5 | 68,2 | 16,6 | 23,6 | 628,5 |
| Indėliai ir akredityvai <i>Deposits and letters of credit</i> | 728,9 | 5 253,5 | 482,0 | 1 720,2 | 95,2 | 1 657,1 |
| Fizinių asmenų indėliai <i>Deposits of individuals</i> | 487,0 | 2 648,0 | 279,1 | 870,5 | 51,7 | 836,0 |
| Specialieji ir skolinimosi fondai <i>Special and lending funds</i> | 1,2 | 156,0 | 0,5 | 13,3 | 10,8 | 76,5 |
| Specialieji ir kiti rezervai <i>Special and other provisions</i> | 0,1 | 2,0 | 0,1 | 6,0 | 0,4 | 2,2 |
| Akcininkų nuosavybė <i>Shareholders equity</i> | 111,5 | 1 017,8 | 58,2 | 210,0 | 38,6 | 195,3 |
| Įregistruotas akcinis kapitalas <i>Registered share capital</i> | 106,7 | 154,4 | 52,8 | 137,3 | 34,3 | 195,1 |

1.4. Pagrindiniai komercinių bankų¹ veiklos rodikliai

1.4. Main Indicators of Commercial Banks¹ Activities

tęsinys
continued

| | Bankas „Hansabankas“ <i>Bank “Hansabankas”</i> | PAREX BANKAS <i>PAREX BANK</i> | Sampo bankas <i>Sampo Bank</i> | VB būsto kreditų ir obligacijų bankas <i>VB Mortgage Bank</i> | VEREINS–UND WESTBANK AG Vilniaus skyrius <i>Vilnius Branch of VEREINS-UND WESTBANK AG</i> |
|---|--|-----------------------------------|--|---|--|
| Iš viso turto <i>Total assets</i> | 5 661,3 | 424,6 | 1 059,4 | 273,5 | 926,0 |
| Pinigai <i>Cash</i> | 210,2 | 11,3 | 6,3 | – | 1,9 |
| Lėšos centriniuose bankuose <i>Deposits with central banks</i> | 269,1 | 20,2 | 53,9 | – | 30,5 |
| Iždo vekseliai <i>Treasury bills</i> | 184,6 | – | 7,5 | – | – |
| Pretenzijos bankams ir kitoms kredito bei finansų institucijoms <i>Claims on banks and other credit and financial institutions</i> | 823,7 | 30,4 | 45,5 | 2,3 | 148,9 |
| Paskolos <i>Loans</i> | 3 065,3 | 216,3 | 826,9 | 273,1 | 718,3 |
| Paskolos fiziniams asmenims <i>Loans to individuals</i> | 994,9 | 80,4 | 376,5 | 273,1 | 3,4 |
| Skolos vertybiniai popieriai <i>Debt securities</i> | 870,4 | 125,6 | 112,5 | – | 20,0 |
| Nuosavybės vertybiniai popieriai <i>Equity securities</i> | 52,2 | 0,1 | 0,8 | – | – |
| Nematerialūs ir materialūs turtas (atėmus amortizaciją ir nusidėvėjimą) <i>Intangible and tangible assets (less amortization and depreciation)</i> | | 167,0 | 18,7 | 7,5 | 0,0 |
| Specialieji atidėjiniai <i>Specific provisions</i> | –30,5 | –1,3 | –6,7 | –2,7 | –1,3 |
| Paskoloms ir lėšoms bankuose, kitose kredito įstaigose ir finansų institucijose <i>Loans and funds with banks, other credit institutions and financial institutions</i> | –25,3 | –0,9 | –2,4 | –2,4 | –0,6 |
| Iš viso įsipareigojimų ir akcininkų nuosavybės <i>Total liabilities and shareholders equity</i> | 5 661,3 | 424,6 | 1 059,4 | 273,5 | 926,0 |
| Įsiskolinimas centriniams bankams <i>Liabilities to central banks</i> | – | – | – | – | – |
| Įsiskolinimas bankams ir kitoms kredito bei finansų institucijoms <i>Liabilities to banks and other credit and financial institutions</i> | 69,1 | 165,8 | 511,9 | 154,1 | 580,7 |
| Indėliai ir akredityvai <i>Deposits and letters of credit</i> | 4 620,8 | 209,3 | 298,1 | – | 279,8 |
| Fizinių asmenų indėliai <i>Deposits of individuals</i> | 3 387,3 | 75,2 | 123,8 | – | 30,0 |
| Specialieji ir skolinimosi fondai <i>Special and lending funds</i> | 270,1 | – | – | – | – |
| Specialieji ir kiti rezervai <i>Special and other provisions</i> | 5,5 | 0,0 | 0,7 | – | – |
| Akcininkų nuosavybė <i>Shareholders equity</i> | 571,5 | 30,5 | 101,4 | 20,4 | 1,0 |
| Įregistruotas akcinis kapitalas <i>Registered share capital</i> | 485,3 | 31,0 | 118,0 | 20,0 | – |

¹ Komerciniai bankai – šalies komerciniai bankai ir užsienio bankų skyriai.

Duomenys tų komercinių bankų, kurie sutiko juos skelbti.

Duomenys pateikti Lietuvos bankų asociacijos ir bankų iniciatyva. Bankai pasilieka sau teisę tikslinti paskelbtus duomenis.

¹ Commercial banks – commercial banks of Lithuania and foreign bank branches.

The data of the commercial banks that agreed to publish it.

The data are presented on the initiative of banks and the Association of Lithuanian Banks. Banks reserve the right to adjust the published data.

2.1. Pinigų kiekis 2.1. Money Supply

Mln. Lt
LTL million

| Laikotarpio pabaigoje <i>End-of-period</i> | Pinigų bazė <i>Monetary base</i> | | | | Pinigai P1 <i>Money M1</i> | | | Kvazipinigai <i>Quasi-money</i> | | | Pinigų kiekis P2 <i>Broad money M2 (7+10)</i> |
|---|--|---|---|--|--|--|--------------------------------------|--|--|--------------------------------------|--|
| | LB išleisti į apyvartą pinigai <i>Currency outside the LB</i> | komercinių bankų atsargos nacionaline valiuta <i>Commercial banks' reserves in national currency</i> | komercinių bankų privalomosios atsargos užsienio valiutomis <i>Commercial banks' required reserves in foreign currencies</i> | iš viso <i>Total amount (1+2+3)</i> | pinigai apyvartoje <i>Currency in circulation</i> | indėliai iki pareikalavimo <i>Demand deposits</i> | iš viso <i>Total amount (5+6)</i> | terminuotieji ir taupomieji indėliai <i>Time and savings deposits</i> | indėliai užsienio valiutomis <i>Foreign currencies deposits</i> | iš viso <i>Total amount (8+9)</i> | |
| | 1 | 2 | 3 | 4 | 5 | 6 | 7 | 8 | 9 | 10 | 11 |
| 1992 12 | 199,7 | 213,2 | – | 412,9 | 183,9 | 506,1 | 690,0 | 24,0 | 621,4 | 645,4 | 1 335,4 |
| 1993 12 | 835,0 | 196,8 | 83,8 | 1 115,6 | 791,2 | 955,3 | 1 746,5 | 245,4 | 681,4 | 926,8 | 2 673,3 |
| 1994 12 | 1 410,9 | 264,0 | 130,9 | 1 805,8 | 1 334,3 | 1 141,4 | 2 475,7 | 711,9 | 1 169,6 | 1 881,5 | 4 357,2 |
| 1995 12 | 1 983,6 | 280,0 | 167,7 | 2 431,4 | 1 907,0 | 1 581,4 | 3 488,4 | 667,1 | 1 462,9 | 2 130,0 | 5 618,4 |
| 1996 12 | 1 998,8 | 396,8 | 86,4 | 2 482,0 | 1 899,3 | 1 711,6 | 3 610,9 | 487,7 | 1 325,5 | 1 813,2 | 5 424,1 |
| 1997 12 | 2 726,2 | 390,0 | 161,3 | 3 277,5 | 2 535,5 | 2 574,4 | 5 109,9 | 623,0 | 1 539,0 | 2 162,0 | 7 271,8 |
| 1998 12 | 3 036,1 | 867,8 | 344,0 | 4 247,9 | 2 800,4 | 2 770,3 | 5 570,7 | 749,7 | 2 006,7 | 2 756,4 | 8 327,1 |
| 1999 12 | 2 971,7 | 444,6 | 435,6 | 3 852,0 | 2 738,7 | 2 536,1 | 5 274,9 | 972,4 | 2 724,6 | 3 697,0 | 8 971,9 |
| 2000 12 | 2 904,2 | 620,6 | 415,9 | 3 940,8 | 2 658,3 | 3 014,2 | 5 672,6 | 1 228,4 | 3 554,5 | 4 782,9 | 10 455,4 |
| 2001 12 | 3 262,8 | 583,5 | 416,7 | 4 263,0 | 2 919,9 | 3 824,5 | 6 744,3 | 1 764,9 | 4 181,4 | 5 946,3 | 12 690,6 |
| 2002 03 | 3 148,7 | 615,7 | 453,1 | 4 217,5 | 2 827,5 | 3 558,3 | 6 385,8 | 2 200,9 | 4 239,7 | 6 440,6 | 12 826,5 |
| 06 | 3 489,8 | 471,5 | 301,2 | 4 262,6 | 3 208,8 | 3 562,9 | 6 771,7 | 2 480,8 | 3 758,4 | 6 239,2 | 13 010,9 |
| 09 | 3 695,9 | 252,9 | 317,7 | 4 266,5 | 3 348,8 | 4 067,9 | 7 416,6 | 2 621,7 | 3 930,5 | 6 552,2 | 13 968,8 |
| 12 | 4 217,9 | 591,1 | 339,2 | 5 148,2 | 3 756,4 | 4 572,8 | 8 329,2 | 2 891,7 | 3 613,7 | 6 505,4 | 14 834,6 |
| 2003 03 | 4 321,2 | 573,2 | 357,5 | 5 251,9 | 3 928,4 | 4 541,1 | 8 469,5 | 3 018,4 | 3 341,4 | 6 359,8 | 14 829,3 |
| 06 | 4 589,4 | 661,2 | 350,7 | 5 601,3 | 4 177,1 | 4 831,7 | 9 008,8 | 3 229,5 | 3 342,8 | 6 572,2 | 15 581,1 |
| 09 | 4 641,2 | 498,7 | 365,3 | 5 505,2 | 4 222,1 | 5 048,4 | 9 270,5 | 3 430,4 | 3 634,2 | 7 064,7 | 16 335,2 |
| 12 | 5 132,1 | 991,4 | 397,9 | 6 521,5 | 4 632,1 | 5 903,2 | 10 535,2 | 3 574,7 | 3 426,9 | 7 001,6 | 17 536,8 |
| 2004 01 | 4 996,3 | 704,7 | 439,1 | 6 140,0 | 4 567,3 | 5 687,2 | 10 254,5 | 3 606,8 | 3 424,5 | 7 031,3 | 17 285,8 |
| 02 | 5 032,6 | 593,0 | 452,1 | 6 077,6 | 4 600,7 | 5 696,3 | 10 297,0 | 3 773,8 | 3 355,8 | 7 129,5 | 17 426,5 |
| 03 | 4 978,8 | 732,0 | 479,5 | 6 190,4 | 4 561,0 | 5 736,9 | 10 297,8 | 3 973,9 | 3 677,2 | 7 651,1 | 17 949,0 |
| 04 | 5 008,8 | 789,4 | 477,0 | 6 275,2 | 4 566,6 | 5 740,1 | 10 306,7 | 4 052,2 | 3 680,8 | 7 733,0 | 18 039,7 |
| 05 | 5 046,1 | 552,2 | 465,4 | 6 063,7 | 4 584,3 | 5 880,4 | 10 464,7 | 4 082,2 | 3 613,7 | 7 695,9 | 18 160,6 |
| 06 | 5 182,1 | 618,7 | 504,3 | 6 305,0 | 4 704,0 | 6 168,8 | 10 872,7 | 4 269,9 | 3 705,4 | 7 975,4 | 18 848,1 |
| 07* | 5 308,0 | 647,2 | 503,0 | 6 458,2 | 4 820,1 | 6 237,6 | 11 057,7 | 4 447,1 | 3 856,1 | 8 303,2 | 19 360,9 |

2.2. Pinigų elementų struktūra

2.2. Composition of Monetary Aggregates

Procentais
Per cent

| Laikotarpio pabaigoje <i>End-of-period</i> | P2 = 100 <i>M2 = 100</i> | | P1 = 100 <i>M1 = 100</i> | | Kvazipinigai = 100 <i>Quasi-money = 100</i> | |
|---|-----------------------------|------------------------------------|--|--|--|--|
| | P1 <i>M1</i> | kvazipinigai <i>Quasi-money</i> | pinigai apyvartoje <i>Currency in circulation</i> | indėliai iki pareikalavimo <i>Demand deposits</i> | terminuotieji ir taupomieji indėliai <i>Time and savings deposits</i> | indėliai užsienio valiutomis <i>Foreign currencies deposits</i> |
| 1992 12 | 51,7 | 48,3 | 26,7 | 73,3 | 3,7 | 96,3 |
| 1993 12 | 65,3 | 34,7 | 45,3 | 54,7 | 26,5 | 73,5 |
| 1994 12 | 56,8 | 43,2 | 53,9 | 46,1 | 37,8 | 62,2 |
| 1995 12 | 62,1 | 37,9 | 54,7 | 45,3 | 31,3 | 68,7 |
| 1996 12 | 66,6 | 33,4 | 52,6 | 47,4 | 26,9 | 73,1 |
| 1997 12 | 70,3 | 29,7 | 49,6 | 50,4 | 28,8 | 71,2 |
| 1998 12 | 66,9 | 33,1 | 50,3 | 49,7 | 27,2 | 72,8 |
| 1999 12 | 58,8 | 41,2 | 51,9 | 48,1 | 26,3 | 73,7 |
| 2000 12 | 54,3 | 45,7 | 46,9 | 53,1 | 25,7 | 74,3 |
| 2001 12 | 53,1 | 46,9 | 43,3 | 56,7 | 29,7 | 70,3 |
| 2002 03 | 49,8 | 50,2 | 44,3 | 55,7 | 34,2 | 65,8 |
| 06 | 52,0 | 48,0 | 47,4 | 52,6 | 39,8 | 60,2 |
| 09 | 53,1 | 46,9 | 45,2 | 54,8 | 40,0 | 60,0 |
| 12 | 56,1 | 43,9 | 45,1 | 54,9 | 44,5 | 55,5 |
| 2003 03 | 57,1 | 42,9 | 46,4 | 53,6 | 47,5 | 52,5 |
| 06 | 57,8 | 42,2 | 46,4 | 53,6 | 49,1 | 50,9 |
| 09 | 56,8 | 43,2 | 45,5 | 54,5 | 48,6 | 51,4 |
| 12 | 60,1 | 39,9 | 44,0 | 56,0 | 51,1 | 48,9 |
| 2004 01 | 59,3 | 40,7 | 44,5 | 55,5 | 51,3 | 48,7 |
| 02 | 59,1 | 40,9 | 44,7 | 55,3 | 52,9 | 47,1 |
| 03 | 57,4 | 42,6 | 44,3 | 55,7 | 51,9 | 48,1 |
| 04 | 57,1 | 42,9 | 44,3 | 55,7 | 52,4 | 47,6 |
| 05 | 57,6 | 42,4 | 43,8 | 56,2 | 53,0 | 47,0 |
| 06 | 57,7 | 42,3 | 43,3 | 56,7 | 53,5 | 46,5 |
| 07* | 57,1 | 42,9 | 43,6 | 56,4 | 53,6 | 46,4 |

2.3. Banknotai apyvartoje

2.3. Bank-notes in Circulation



Tūkst. Lt
LTL thousand

| Laikotarpio pabaigoje <i>End-of-period</i> | 1 Lt 1 LTL (1994 m.) (Issue of 1994) | 2 Lt 2 LTL (1993 m.) (Issue of 1993) | 5 Lt 5 LTL (1993 m.) (Issue of 1993) | 10 Lt 10 LTL (1991 m.) (Issue of 1991) | 10 Lt 10 LTL (1993 m., 1997 m. ir 2001 m.) (Issue of 1993, 1997 and 2001) | 20 Lt 20 LTL (1991 m.) (Issue of 1991) | 20 Lt 20 LTL (1993 m., 1997 m. ir 2001 m.) (Issue of 1993, 1997 and 2001) |
|---|---|---|---|---|--|---|--|
| 1993 12 | – | – | 16 254,7 | 106 151,8 | – | 173 775,5 | – |
| 1994 12 | 7 781,7 | 13 925,3 | 28 607,9 | 2 206,7 | 81 843,5 | 1 432,8 | 149 658,0 |
| 1995 12 | 9 393,3 | 16 067,7 | 31 729,3 | 1 179,8 | 97 329,5 | 1 006,9 | 173 277,0 |
| 1996 12 | 10 332,0 | 17 152,4 | 31 402,5 | 1 020,0 | 85 065,9 | 887,0 | 146 112,2 |
| 1997 12 | 12 864,2 | 22 135,5 | 49 764,5 | 940,3 | 67 362,1 | 759,0 | 119 790,1 |
| 1998 12 | 13 484,9 | 21 812,9 | 23 339,4 | 933,9 | 102 998,0 | 749,6 | 172 132,5 |
| 1999 12 | 13 016,4 | 10 068,4 | 7 570,7 | 909,8 | 97 944,6 | 719,5 | 146 676,4 |
| 2000 12 | 5 246,3 | 4 162,9 | 3 714,9 | 907,9 | 94 458,4 | 714,0 | 140 721,5 |
| 2001 12 | 2 974,9 | 2 990,1 | 2 804,0 | 905,5 | 92 622,3 | 709,0 | 146 883,0 |
| 2002 03 | 2 862,4 | 2 875,4 | 2 705,0 | 904,3 | 82 943,4 | 707,0 | 134 980,9 |
| 06 | 2 785,9 | 2 795,0 | 2 613,1 | 903,3 | 82 555,5 | 705,8 | 148 121,5 |
| 09 | 2 740,3 | 2 740,0 | 2 553,3 | 902,6 | 80 740,4 | 703,8 | 151 296,7 |
| 12 | 2 708,5 | 2 703,8 | 2 491,9 | 901,4 | 83 807,8 | 702,4 | 165 267,4 |
| 2003 03 | 2 694,8 | 2 674,7 | 2 459,1 | 900,8 | 76 195,4 | 701,2 | 149 350,8 |
| 06 | 2 679,7 | 2 654,0 | 2 434,0 | 900,2 | 81 849,1 | 699,5 | 161 442,1 |
| 09 | 2 666,8 | 2 637,1 | 2 404,6 | 899,0 | 83 157,3 | 697,1 | 162 554,8 |
| 12 | 2 654,6 | 2 617,1 | 2 376,4 | 897,6 | 83 762,0 | 695,9 | 168 300,0 |
| 2004 01 | 2 651,0 | 2 613,4 | 2 372,6 | 897,6 | 78 491,2 | 695,5 | 157 462,8 |
| 02 | 2 650,4 | 2 611,2 | 2 368,8 | 897,3 | 78 662,2 | 695,3 | 159 643,1 |
| 03 | 2 647,9 | 2 604,6 | 2 359,1 | 897,3 | 76 526,8 | 695,0 | 155 145,6 |
| 04 | 2 646,3 | 2 604,4 | 2 357,0 | 897,1 | 76 568,5 | 694,8 | 156 579,5 |
| 05 | 2 646,4 | 2 598,8 | 2 349,3 | 896,8 | 78 747,6 | 694,5 | 160 063,7 |
| 06 | 2 641,8 | 2 593,0 | 2 338,4 | 896,6 | 86 308,8 | 694,2 | 168 589,7 |
| 07 | 2 641,5 | 2 588,4 | 2 335,3 | 896,3 | 90 037,8 | 694,1 | 177 830,5 |

2.3. Banknotai apyvartoje

2.3. Bank-notes in Circulation

tesinys
continued

| Laikotarpio pabaigoje <i>End-of-period</i> | 50 Lt <i>50 LTL</i> | 50 Lt <i>50 LTL</i> | 100 Lt <i>100 LTL</i> | 100 Lt <i>100 LTL</i> | 200 Lt <i>200 LTL</i> | 500 Lt <i>500 LTL</i> | Iš viso <i>Total stock</i> |
|---|-------------------------------------|--|-------------------------------------|-------------------------------------|-------------------------------------|-------------------------------------|-------------------------------|
| | (1991 m.) <i>(Issue of 1991)</i> | (1993 m., 1998 m. ir 2003 m.) <i>(Issue of 1993, 1998 and 2003)</i> | (1991 m.) <i>(Issue of 1991)</i> | (2000 m.) <i>(Issue of 2000)</i> | (1997 m.) <i>(Issue of 1997)</i> | (2000 m.) <i>(Issue of 2000)</i> | |
| 1993 12 | 179 491,9 | 68 318,2 | 247 731,8 | – | – | – | 791 723,9 |
| 1994 12 | 6 001,8 | 372 011,5 | 727 792,6 | – | – | – | 1 391 261,8 |
| 1995 12 | 1 687,5 | 461 705,4 | 1 170 842,2 | – | – | – | 1 964 218,6 |
| 1996 12 | 1 069,6 | 395 342,4 | 1 286 690,9 | – | – | – | 1 975 074,7 |
| 1997 12 | 813,5 | 441 652,7 | 1 773 572,3 | – | 212 140,0 | – | 2 701 794,0 |
| 1998 12 | 719,9 | 306 114,0 | 1 455 209,5 | – | 929 573,2 | – | 3 027 067,7 |
| 1999 12 | 639,7 | 369 774,9 | 1 350 327,6 | – | 908 908,8 | – | 2 906 556,8 |
| 2000 12 | 647,3 | 366 517,1 | 776 567,1 | 544 196,7 | 842 045,8 | 42 182,5 | 2 822 082,4 |
| 2001 12 | 625,4 | 420 623,3 | 46 437,9 | 1 346 760,0 | 862 801,4 | 244 979,0 | 3 172 115,8 |
| 2002 03 | 619,8 | 380 294,8 | 37 858,3 | 1 327 296,0 | 821 661,4 | 266 324,5 | 3 062 033,1 |
| 06 | 616,1 | 365 918,2 | 32 866,7 | 1 567 351,4 | 867 795,2 | 325 801,5 | 3 400 829,1 |
| 09 | 610,8 | 345 150,9 | 28 860,7 | 1 671 521,2 | 926 391,2 | 389 807,0 | 3 604 018,8 |
| 12 | 607,0 | 370 632,4 | 27 014,5 | 1 919 084,1 | 1 061 506,2 | 483 986,5 | 4 121 413,8 |
| 2003 03 | 604,4 | 339 212,5 | 25 691,3 | 1 954 879,8 | 1 099 740,8 | 573 143,5 | 4 228 249,1 |
| 06 | 600,3 | 354 363,9 | 24 454,5 | 2 063 897,8 | 1 149 995,8 | 648 132,0 | 4 494 102,9 |
| 09 | 596,4 | 359 496,3 | 23 418,8 | 1 940 522,3 | 1 262 878,2 | 700 347,5 | 4 542 276,1 |
| 12 | 595,1 | 396 069,6 | 22 456,8 | 2 023 994,6 | 1 534 272,6 | 789 805,5 | 5 028 497,7 |
| 2004 01 | 594,8 | 369 502,5 | 22 222,3 | 1 926 574,5 | 1 528 729,8 | 801 594,5 | 4 894 402,5 |
| 02 | 594,4 | 374 067,2 | 21 938,9 | 1 914 396,7 | 1 565 110,6 | 807 837,5 | 4 931 473,6 |
| 03 | 594,0 | 359 139,0 | 21 662,8 | 1 856 271,4 | 1 583 222,4 | 816 111,0 | 4 877 876,8 |
| 04 | 593,7 | 358 746,6 | 21 339,2 | 1 829 066,8 | 1 635 293,0 | 819 651,0 | 4 907 037,9 |
| 05 | 593,4 | 363 837,4 | 21 121,0 | 1 803 838,4 | 1 679 721,0 | 826 437,5 | 4 943 545,9 |
| 06 | 592,2 | 386 259,4 | 20 931,2 | 1 834 316,2 | 1 729 149,6 | 843 226,0 | 5 078 537,0 |
| 07 | 592,1 | 396 328,0 | 20 732,0 | 1 861 100,1 | 1 784 575,8 | 859 899,5 | 5 200 251,3 |

2.4. Monetos apyvartoje

2.4. Coins in Circulation



Tūkst. Lt
LTL thousand

| Laikotarpio pabaigoje <i>End-of-period</i> | Monetos <i>Coins of Litas</i> | | | Iš viso <i>Total stock</i> |
|---|----------------------------------|----------------------|----------------------|-------------------------------|
| | 1 Lt <i>1 LTL</i> | 2 Lt <i>2 LTL</i> | 5 Lt <i>5 LTL</i> | |
| 1993 12 | 9 272,8 | 11 954,1 | 13 970,7 | 35 197,6 |
| 1994 12 | 1 975,0 | 1 715,4 | 1 613,1 | 5 303,5 |
| 1995 12 | 1 470,4 | 1 233,9 | 1 213,3 | 3 917,6 |
| 1996 12 | 1 394,1 | 1 141,7 | 1 074,5 | 3 610,2 |
| 1997 12 | 1 520,6 | 1 091,2 | 984,4 | 3 596,2 |
| 1998 12 | 1 680,9 | 1 270,5 | 1 937,2 | 4 888,5 |
| 1999 12 | 5 411,7 | 11 021,3 | 21 892,1 | 38 325,1 |
| 2000 12 | 13 482,9 | 17 293,7 | 25 415,7 | 56 192,3 |
| 2001 12 | 17 117,3 | 20 156,3 | 26 463,8 | 63 737,4 |
| 2002 03 | 16 455,8 | 19 164,8 | 24 588,1 | 60 208,7 |
| 06 | 17 055,2 | 19 911,9 | 25 030,7 | 61 997,8 |
| 09 | 17 795,0 | 20 930,0 | 25 395,7 | 64 120,7 |
| 12 | 18 813,7 | 22 311,9 | 26 943,3 | 68 068,9 |
| 2003 03 | 17 967,7 | 21 269,6 | 25 714,8 | 64 952,2 |
| 06 | 18 665,2 | 21 966,6 | 26 278,2 | 66 910,0 |
| 09 | 19 645,1 | 23 062,6 | 26 994,5 | 69 702,2 |
| 12 | 20 573,8 | 24 594,3 | 28 370,4 | 73 538,5 |
| 2004 01 | 20 094,1 | 23 983,1 | 27 734,1 | 71 811,3 |
| 02 | 19 887,4 | 23 662,3 | 27 624,8 | 71 174,5 |
| 03 | 19 844,6 | 23 622,1 | 27 610,1 | 71 076,8 |
| 04 | 20 094,4 | 23 849,1 | 27 844,8 | 71 788,2 |
| 05 | 20 301,8 | 24 168,4 | 27 886,2 | 72 356,4 |
| 06 | 20 628,5 | 24 537,2 | 28 018,8 | 73 184,5 |
| 07 | 21 666,1 | 25 780,6 | 29 079,9 | 76 526,6 |

2.4. Monetos apyvartoje

2.4. Coins in Circulation

tesinys
continued

| Laikotarpio pabaigoje <i>End-of-period</i> | Monetos <i>Coins of Cents</i> | | | | | | Iš viso <i>Total stock</i> |
|---|----------------------------------|---------|---------|----------|---------|---------|-------------------------------|
| | 1 ct | 2 ct | 5 ct | 10 ct | 20 ct | 50 ct | |
| 1993 12 | 226,5 | 245,5 | 374,6 | 2 100,8 | 1 979,0 | 2 276,9 | 7 203,3 |
| 1994 12 | 406,7 | 465,8 | 621,2 | 3 715,7 | 3 216,3 | 2 935,1 | 11 360,8 |
| 1995 12 | 537,1 | 633,6 | 846,8 | 4 834,3 | 4 905,6 | 3 977,9 | 15 735,3 |
| 1996 12 | 641,1 | 768,5 | 1 070,6 | 6 283,9 | 5 651,2 | 5 250,4 | 19 665,6 |
| 1997 12 | 766,4 | 920,3 | 1 262,0 | 8 084,1 | 7 094,1 | 6 017,2 | 24 144,1 |
| 1998 12 | 911,8 | 1 078,5 | 1 409,6 | 9 072,9 | 8 492,9 | 7 132,0 | 28 097,7 |
| 1999 12 | 1 011,8 | 1 201,3 | 1 517,0 | 8 779,6 | 7 773,9 | 6 567,5 | 26 851,1 |
| 2000 12 | 1 154,9 | 1 297,4 | 1 565,6 | 8 661,3 | 7 274,8 | 6 001,4 | 25 955,4 |
| 2001 12 | 1 331,9 | 1 440,4 | 1 677,2 | 9 034,4 | 7 480,9 | 6 007,8 | 26 972,5 |
| 2002 03 | 1 358,2 | 1 455,0 | 1 675,7 | 8 950,9 | 7 323,5 | 5 733,8 | 26 497,1 |
| 06 | 1 409,4 | 1 494,6 | 1 693,6 | 9 105,7 | 7 472,9 | 5 852,4 | 27 028,7 |
| 09 | 1 466,7 | 1 546,9 | 1 733,4 | 9 338,2 | 7 675,9 | 6 037,1 | 27 798,3 |
| 12 | 1 523,4 | 1 602,5 | 1 783,8 | 9 492,5 | 7 829,2 | 6 171,4 | 28 402,8 |
| 2003 03 | 1 551,3 | 1 616,6 | 1 786,8 | 9 400,4 | 7 689,6 | 5 981,1 | 28 025,8 |
| 06 | 1 595,6 | 1 649,5 | 1 812,6 | 9 498,3 | 7 775,2 | 6 072,3 | 28 403,6 |
| 09 | 1 661,4 | 1 713,7 | 1 875,6 | 9 723,2 | 8 029,9 | 6 236,5 | 29 240,4 |
| 12 | 1 739,8 | 1 769,9 | 1 941,6 | 9 956,0 | 8 257,8 | 6 413,8 | 30 079,0 |
| 2004 01 | 1 749,3 | 1 783,5 | 1 949,3 | 9 943,9 | 8 234,4 | 6 360,5 | 30 020,9 |
| 02 | 1 756,3 | 1 788,9 | 1 950,8 | 9 903,6 | 8 165,8 | 6 306,1 | 29 871,4 |
| 03 | 1 764,4 | 1 796,6 | 1 953,3 | 9 901,9 | 8 135,2 | 6 302,7 | 29 854,0 |
| 04 | 1 777,1 | 1 809,1 | 1 960,7 | 9 950,0 | 8 158,3 | 6 299,3 | 29 954,5 |
| 05 | 1 798,1 | 1 826,9 | 1 974,0 | 9 980,9 | 8 194,7 | 6 342,0 | 30 116,6 |
| 06 | 1 819,0 | 1 844,9 | 1 988,9 | 10 021,9 | 8 254,8 | 6 384,1 | 30 313,6 |
| 07 | 1 850,4 | 1 897,7 | 2 046,4 | 10 244,2 | 8 513,2 | 6 619,5 | 31 171,5 |

Be to, liepos pabaigoje apyvartoje buvo proginių monetų: 1 lito (auksinė) – už 1,5 tūkst. litų, 5 litų – už 29,9 tūkst. litų, 10 litų (auksinė) – už 55,0 tūkst. litų, 10 litų – už 462,6 tūkst. litų, 50 litų – už 3 677,1 tūkst. litų, 100 litų (auksinė) – už 200,0 tūkst. litų, 200 litų (aukso-sidabro) – už 320,2 tūkst. litų. Numizmatinių rinkinių buvo už 161,7 tūkst. litų.

In addition, at the end of July 2004, the amounts of commemorative coins in circulation were: 1 litas (golden) – LTL 1.5 thousand, 5 litas – LTL 29.9 thousand, 10 litas (golden) – LTL 55.0 thousand, 10 litas – LTL 462.6 thousand, 50 litas – LTL 3,677.1 thousand, 100 litas (golden) – LTL 200.0 thousand, 200 litas (gold-silver) – LTL 320.2 thousand. Numismatic sets totalled LTL 161.7 thousand.

3.1. Rezidentu terminuotieji indēļi¹ 3.1. Resident Time Deposits¹

Mln. Lt
LTL million

| | Iš viso indēliu <i>Total deposits</i> | Indēļi iki 1 mēn. <i>Deposits up to 1 month</i> | Indēļi ilgāku kā 1 mēn. <i>Deposits over 1 month</i> | | | | | iš viso <i>Total</i> |
|-----------------|--|--|---|-------------------------------|---------------------------------|----------------------------|---------------------------------------|-------------------------|
| | | | 1–3 mēn. <i>1–3 months</i> | 3–6 mēn. <i>3–6 months</i> | 6–12 mēn. <i>6–12 months</i> | 1–2 m. <i>1–2 years</i> | ilgāku kā 2 m. <i>Over 2 years</i> | |
| Litais | | | | | | | | |
| <i>In litas</i> | | | | | | | | |
| 1993 | 325,9 | 58,1 | 159,8 | 50,6 | 46,7 | 10,5 | ... | 267,7 |
| 1994 | 1 833,0 | 161,2 | 1 372,6 | 207,2 | 39,1 | 52,8 | ... | 1 671,8 |
| 1995 | 1 919,3 | 305,1 | 1 352,6 | 221,3 | 20,7 | 19,6 | ... | 1 614,2 |
| 1996 | 1 166,7 | 189,9 | 789,6 | 123,9 | 54,0 | 9,4 | ... | 976,8 |
| 1997 | 2 254,1 | 672,4 | 1 213,9 | 256,3 | 105,1 | 4,3 | 2,1 | 1 581,6 |
| 1998 | 3 051,3 | 1 064,8 | 1 308,9 | 445,6 | 191,0 | 38,8 | 2,2 | 1 986,6 |
| 1999 | 7 348,2 | 4 924,1 | 1 235,9 | 720,7 | 340,6 | 125,0 | 2,0 | 2 424,1 |
| 2000 | 10 857,6 | 7 979,9 | 1 208,0 | 980,7 | 522,4 | 161,0 | 5,6 | 2 877,7 |
| 2001 | 15 030,3 | 11 073,4 | 1 479,9 | 1 324,6 | 820,1 | 319,1 | 13,3 | 3 956,9 |
| 2002 | 23 394,1 | 18 163,8 | 1 831,9 | 1 696,5 | 1 116,8 | 454,0 | 131,2 | 5 230,3 |
| 2003 01 | 3 516,5 | 2 825,3 | 228,1 | 224,0 | 151,4 | 64,4 | 23,2 | 691,2 |
| 02 | 2 568,2 | 2 109,0 | 170,8 | 138,2 | 85,0 | 47,3 | 17,9 | 459,2 |
| 03 | 2 530,2 | 2 092,8 | 171,1 | 127,4 | 86,3 | 42,3 | 10,3 | 437,4 |
| 04 | 2 805,8 | 2 327,4 | 178,7 | 149,3 | 91,0 | 40,5 | 19,0 | 478,4 |
| 05 | 2 651,8 | 2 106,2 | 194,6 | 178,4 | 117,6 | 43,4 | 11,6 | 545,6 |
| 06 | 2 762,8 | 2 153,5 | 187,5 | 256,6 | 109,3 | 44,2 | 11,7 | 609,3 |
| 07 | 3 104,1 | 2 473,8 | 198,9 | 212,3 | 141,0 | 62,1 | 15,9 | 630,3 |
| 08 | 3 293,6 | 2 719,4 | 233,4 | 158,2 | 117,5 | 52,5 | 12,5 | 574,2 |
| 09 | 3 592,1 | 3 050,4 | 214,9 | 164,1 | 106,5 | 45,6 | 10,6 | 541,7 |
| 10 | 3 809,2 | 3 320,4 | 177,2 | 159,3 | 99,1 | 42,9 | 10,2 | 488,8 |
| 11 | 2 623,1 | 2 089,7 | 209,8 | 155,3 | 110,1 | 47,7 | 10,4 | 533,4 |
| 12 | 3 041,6 | 2 358,3 | 220,6 | 218,1 | 161,9 | 69,2 | 13,5 | 683,3 |
| 2004 01 | 3 428,8 | 2 714,3 | 224,5 | 219,6 | 180,4 | 75,4 | 14,7 | 714,5 |
| 02 | 3 035,5 | 2 488,8 | 206,3 | 153,6 | 113,2 | 63,0 | 10,5 | 546,7 |
| 03 | 4 035,3 | 3 368,9 | 251,3 | 188,3 | 117,7 | 81,8 | 27,4 | 666,4 |
| 04 | 4 262,5 | 3 616,9 | 263,9 | 168,2 | 111,6 | 80,0 | 21,9 | 645,7 |
| 05 | 4 626,7 | 3 962,5 | 253,8 | 194,8 | 127,2 | 67,8 | 20,7 | 664,2 |
| 06 | 3 750,5 | 2 914,8 | 400,5 | 214,9 | 134,0 | 58,3 | 27,9 | 835,7 |
| 07 | 3 975,7 | 3 230,7 | 279,2 | 222,5 | 159,6 | 50,2 | 33,5 | 745,0 |

¹ Čia ir 3.2 lentelėje nurodytą laikotarpį komercinių bankų priimtų indėlių apimtis.

¹ Here and in table 3.2 amount of deposits received by commercial banks in a given period.

3.1. Rezidentų terminuotieji indėliai

3.1. Resident Time Deposits

tęsinys
continued

| | Iš viso indėlių <i>Total deposits</i> | Indėliai iki 1 mėn. <i>Deposits up to 1 month</i> | Indėliai ilgiau kaip 1 mėn. <i>Deposits over 1 month</i> | | | | | ilgiau kaip 2 m. <i>Over 2 years</i> | iš viso <i>Total</i> |
|---|--|--|---|-------------------------------|---------------------------------|----------------------------|------|---|-------------------------|
| | | | 1–3 mėn. <i>1–3 months</i> | 3–6 mėn. <i>3–6 months</i> | 6–12 mėn. <i>6–12 months</i> | 1–2 m. <i>1–2 years</i> | | | |
| Užsienio valiutomis <i>In foreign currencies</i> | | | | | | | | | |
| 1993 | 514,5 | 13,5 | 135,5 | 130,9 | 214,1 | 20,5 | ... | 501,0 | |
| 1994 | 1 471,6 | 172,4 | 716,9 | 369,8 | 209,6 | 2,9 | ... | 1 299,2 | |
| 1995 | 3 723,0 | 685,3 | 1 892,6 | 858,8 | 247,2 | 39,1 | ... | 3 037,7 | |
| 1996 | 1 669,4 | 145,8 | 991,4 | 429,5 | 93,6 | 9,1 | ... | 1 523,6 | |
| 1997 | 2 903,5 | 259,0 | 1 841,6 | 644,1 | 149,2 | 7,3 | 2,3 | 2 644,4 | |
| 1998 | 3 829,4 | 448,1 | 2 001,9 | 1 024,9 | 277,2 | 75,1 | 2,1 | 3 381,3 | |
| 1999 | 6 284,5 | 1 815,6 | 2 095,5 | 1 619,3 | 609,6 | 142,8 | 1,7 | 4 468,8 | |
| 2000 | 13 892,5 | 8 004,4 | 2 230,8 | 2 271,0 | 1 097,7 | 268,5 | 20,1 | 5 888,1 | |
| 2001 | 17 707,0 | 10 477,9 | 2 927,8 | 2 555,8 | 1 259,0 | 476,0 | 10,4 | 7 229,1 | |
| 2002 | 18 416,0 | 11 918,4 | 2 789,1 | 2 339,7 | 931,1 | 353,4 | 84,4 | 6 497,7 | |
| 2003 01 | 1 631,9 | 1 111,0 | 197,3 | 173,7 | 97,6 | 37,1 | 15,1 | 520,8 | |
| 02 | 1 322,5 | 1 018,1 | 110,7 | 109,3 | 51,2 | 25,1 | 8,2 | 304,4 | |
| 03 | 1 664,7 | 1 323,3 | 141,7 | 112,8 | 55,9 | 24,5 | 6,5 | 341,4 | |
| 04 | 2 120,5 | 1 674,0 | 243,7 | 119,7 | 57,9 | 19,4 | 5,8 | 446,5 | |
| 05 | 1 821,2 | 1 402,6 | 217,3 | 117,3 | 61,4 | 15,6 | 7,0 | 418,6 | |
| 06 | 1 911,5 | 1 517,1 | 182,9 | 118,2 | 59,0 | 25,7 | 8,6 | 394,4 | |
| 07 | 1 904,0 | 1 400,3 | 236,8 | 147,5 | 81,3 | 30,7 | 7,5 | 503,7 | |
| 08 | 1 712,6 | 1 250,1 | 236,6 | 127,9 | 63,6 | 27,9 | 6,6 | 462,5 | |
| 09 | 2 149,3 | 1 630,8 | 309,8 | 121,5 | 56,9 | 25,7 | 4,6 | 518,5 | |
| 10 | 2 167,8 | 1 814,7 | 170,9 | 102,5 | 51,6 | 22,4 | 5,7 | 353,1 | |
| 11 | 2 134,4 | 1 738,0 | 210,4 | 108,1 | 48,6 | 24,4 | 4,9 | 396,4 | |
| 12 | 2 308,5 | 1 853,9 | 171,1 | 169,6 | 72,2 | 36,3 | 5,4 | 454,6 | |
| 2004 01 | 2 442,5 | 1 957,4 | 197,8 | 140,6 | 92,0 | 37,4 | 17,3 | 485,1 | |
| 02 | 1 925,2 | 1 527,9 | 215,1 | 91,4 | 53,8 | 28,5 | 8,7 | 397,4 | |
| 03 | 2 830,9 | 2 418,1 | 206,4 | 102,1 | 55,1 | 31,4 | 17,9 | 412,8 | |
| 04 | 2 575,2 | 2 228,4 | 155,6 | 96,6 | 53,3 | 30,6 | 10,6 | 346,8 | |
| 05 | 2 326,5 | 1 943,4 | 168,2 | 112,5 | 65,5 | 24,7 | 12,1 | 383,0 | |
| 06 | 2 432,0 | 2 069,2 | 168,6 | 97,3 | 69,2 | 18,6 | 9,3 | 362,9 | |
| 07 | 3 603,7 | 3 186,2 | 163,1 | 114,0 | 81,9 | 29,1 | 29,5 | 417,5 | |

3.1. Rezidentų terminuotieji indėliai

3.1. Resident Time Deposits



pabaiga
concluded

| | Iš viso indėlių <i>Total deposits</i> | Indėliai iki 1 mėn. <i>Deposits up to 1 month</i> | Indėliai ilgiau kaip 1 mėn. <i>Deposits over 1 month</i> | | | | | iš viso <i>Total</i> |
|--|--|--|---|-------------------------------|---------------------------------|----------------------------|---|-------------------------|
| | | | 1–3 mėn. <i>1–3 months</i> | 3–6 mėn. <i>3–6 months</i> | 6–12 mėn. <i>6–12 months</i> | 1–2 m. <i>1–2 years</i> | ilgiau kaip 2 m. <i>Over 2 years</i> | |
| JAV doleriais <i>In US dollars</i> | | | | | | | | |
| 1999 | 6 017,7 | 1 652,9 | 2 033,7 | 1 592,9 | 594,7 | 141,8 | 1,7 | 4 364,7 |
| 2000 | 13 086,8 | 7 321,9 | 2 178,0 | 2 224,9 | 1 075,0 | 266,8 | 20,1 | 5 764,8 |
| 2001 | 15 541,1 | 8 690,2 | 2 755,5 | 2 434,6 | 1 191,8 | 459,2 | 9,7 | 6 850,9 |
| 2002 | 13 053,1 | 7 501,4 | 2 276,2 | 2 057,0 | 836,4 | 310,1 | 72,0 | 5 551,7 |
| 2003 01 | 845,6 | 494,9 | 121,4 | 123,9 | 70,9 | 25,2 | 9,4 | 350,8 |
| 02 | 569,6 | 338,6 | 86,4 | 84,0 | 38,4 | 17,2 | 5,0 | 231,0 |
| 03 | 772,4 | 509,1 | 104,3 | 92,2 | 43,3 | 18,7 | 4,9 | 263,4 |
| 04 | 848,0 | 545,6 | 141,3 | 95,1 | 47,0 | 15,0 | 4,1 | 302,5 |
| 05 | 802,6 | 564,1 | 102,7 | 76,2 | 44,5 | 9,9 | 5,2 | 238,5 |
| 06 | 644,1 | 367,5 | 117,4 | 91,3 | 42,7 | 18,3 | 7,0 | 276,6 |
| 07 | 733,2 | 386,7 | 171,5 | 94,6 | 52,6 | 22,0 | 5,7 | 346,5 |
| 08 | 549,5 | 300,1 | 91,2 | 84,0 | 48,4 | 20,7 | 5,0 | 249,4 |
| 09 | 923,2 | 512,2 | 247,9 | 98,0 | 41,2 | 20,6 | 3,4 | 411,0 |
| 10 | 725,1 | 510,5 | 81,3 | 74,6 | 37,4 | 17,2 | 4,2 | 214,6 |
| 11 | 775,5 | 546,2 | 111,2 | 67,6 | 31,6 | 15,6 | 3,3 | 229,3 |
| 12 | 705,4 | 477,1 | 73,7 | 81,8 | 47,1 | 22,3 | 3,4 | 228,3 |
| 2004 01 | 666,2 | 437,6 | 72,9 | 77,6 | 51,6 | 22,8 | 3,6 | 228,6 |
| 02 | 590,1 | 393,8 | 90,9 | 56,0 | 31,5 | 14,5 | 3,4 | 196,3 |
| 03 | 1 079,5 | 857,1 | 98,4 | 66,3 | 34,1 | 17,3 | 6,4 | 222,4 |
| 04 | 679,2 | 484,0 | 67,9 | 66,0 | 37,7 | 17,6 | 6,0 | 195,2 |
| 05 | 787,1 | 614,3 | 56,2 | 61,4 | 35,2 | 14,1 | 6,0 | 172,8 |
| 06 | 1 082,1 | 890,5 | 67,7 | 66,3 | 42,9 | 9,5 | 5,1 | 191,6 |
| 07 | 2 148,4 | 1 937,9 | 68,1 | 72,2 | 50,3 | 13,4 | 6,6 | 210,5 |
| Eurais <i>In euros</i> | | | | | | | | |
| 1999 | 265,8 | 161,7 | 61,7 | 26,3 | 14,9 | 1,0 | 0,0 | 104,0 |
| 2000 | 805,8 | 682,5 | 52,8 | 46,0 | 22,7 | 1,7 | 0,0 | 123,3 |
| 2001 | 2 160,7 | 1 786,7 | 171,0 | 118,2 | 67,2 | 16,8 | 0,7 | 374,0 |
| 2002 | 5 356,9 | 4 416,9 | 511,4 | 278,5 | 94,4 | 43,2 | 12,4 | 939,9 |
| 2003 01 | 786,2 | 616,2 | 76,0 | 49,9 | 26,6 | 11,9 | 5,7 | 170,0 |
| 02 | 752,9 | 679,5 | 24,3 | 25,3 | 12,7 | 7,9 | 3,1 | 73,4 |
| 03 | 892,3 | 814,2 | 37,4 | 20,5 | 12,7 | 5,8 | 1,6 | 78,1 |
| 04 | 1 211,8 | 1 067,8 | 102,4 | 24,6 | 10,9 | 4,5 | 1,7 | 144,0 |
| 05 | 989,8 | 809,7 | 114,6 | 41,1 | 16,8 | 5,8 | 1,8 | 180,1 |
| 06 | 1 235,6 | 1 119,1 | 65,5 | 26,9 | 15,1 | 7,4 | 1,6 | 116,5 |
| 07 | 1 143,4 | 986,2 | 65,3 | 52,9 | 28,7 | 8,6 | 1,8 | 157,2 |
| 08 | 1 136,5 | 923,4 | 145,4 | 43,9 | 15,2 | 7,2 | 1,5 | 213,1 |
| 09 | 1 198,8 | 1 091,2 | 61,9 | 23,5 | 15,7 | 5,2 | 1,2 | 107,5 |
| 10 | 1 413,9 | 1 275,5 | 89,6 | 28,0 | 14,3 | 5,2 | 1,4 | 138,5 |
| 11 | 1 334,3 | 1 167,2 | 99,2 | 40,5 | 16,9 | 8,8 | 1,6 | 167,1 |
| 12 | 1 579,8 | 1 353,4 | 97,4 | 87,9 | 25,1 | 13,9 | 2,0 | 226,4 |
| 2004 01 | 1 749,9 | 1 493,4 | 124,8 | 63,0 | 40,4 | 14,6 | 13,7 | 256,5 |
| 02 | 1 310,2 | 1 109,1 | 124,2 | 35,5 | 22,3 | 13,9 | 5,2 | 201,1 |
| 03 | 1 495,9 | 1 305,4 | 108,0 | 35,8 | 21,1 | 14,1 | 11,5 | 190,5 |
| 04 | 1 871,8 | 1 720,2 | 87,7 | 30,7 | 15,7 | 13,1 | 4,6 | 151,7 |
| 05 | 1 511,3 | 1 301,1 | 112,1 | 51,1 | 30,3 | 10,7 | 6,1 | 210,2 |
| 06 | 1 310,3 | 1 140,4 | 100,8 | 30,9 | 24,9 | 9,1 | 4,2 | 169,9 |
| 07 | 1 445,0 | 1 248,3 | 85,0 | 41,6 | 31,6 | 15,6 | 22,9 | 196,8 |

3.2. Fizinių asmenų terminuotieji indėliai

3.2. Individuals' Time Deposits

Mln. Lt
LTL million

| | Iš viso <i>Total amount</i> | Iki 1 mėn. <i>Up to 1 month</i> | 1–3 mėn. <i>1–3 months</i> | 3–6 mėn. <i>3–6 months</i> | 6–12 mėn. <i>6–12 months</i> | 1–2 m. <i>1–2 years</i> | Ilgiau kaip 2 m. <i>Over 2 years</i> |
|------------------------------|--------------------------------|------------------------------------|-------------------------------|-------------------------------|---------------------------------|----------------------------|---|
| Litais | | | | | | | |
| <i>In litas</i> | | | | | | | |
| 1999 | 2 252,9 | 333,8 | 869,6 | 629,3 | 298,8 | 119,5 | 1,9 |
| 2000 | 2 410,8 | 311,2 | 701,2 | 776,4 | 464,2 | 155,3 | 2,5 |
| 2001 | 3 175,7 | 463,0 | 788,7 | 998,3 | 632,8 | 282,3 | 10,7 |
| 2002 | 4 841,4 | 868,0 | 1 140,8 | 1 420,2 | 873,9 | 421,3 | 117,2 |
| 2003 01 | 616,5 | 83,6 | 131,7 | 182,3 | 135,0 | 61,0 | 22,9 |
| 02 | 432,1 | 92,1 | 90,2 | 114,8 | 73,8 | 45,2 | 15,9 |
| 03 | 477,6 | 133,9 | 112,7 | 105,5 | 77,5 | 38,2 | 9,9 |
| 04 | 483,2 | 105,2 | 120,0 | 120,8 | 82,8 | 37,8 | 16,6 |
| 05 | 488,1 | 97,8 | 103,6 | 132,7 | 104,8 | 37,9 | 11,3 |
| 06 | 494,8 | 100,2 | 110,9 | 136,5 | 94,7 | 40,8 | 11,7 |
| 07 | 564,9 | 106,0 | 121,0 | 164,5 | 108,1 | 53,2 | 12,1 |
| 08 | 498,3 | 104,4 | 110,4 | 133,6 | 92,1 | 46,7 | 11,0 |
| 09 | 504,0 | 113,1 | 118,4 | 127,9 | 91,1 | 43,9 | 9,7 |
| 10 | 500,0 | 116,8 | 115,8 | 133,0 | 86,8 | 37,5 | 10,1 |
| 11 | 504,4 | 116,9 | 104,5 | 134,5 | 93,2 | 45,2 | 10,2 |
| 12 | 636,7 | 122,6 | 124,6 | 167,8 | 142,3 | 67,3 | 12,2 |
| 2004 01 | 676,6 | 123,7 | 128,3 | 176,4 | 162,5 | 71,2 | 14,4 |
| 02 | 558,9 | 129,1 | 119,3 | 132,7 | 104,8 | 62,5 | 10,5 |
| 03 | 645,4 | 144,2 | 149,3 | 141,2 | 106,2 | 78,1 | 26,3 |
| 04 | 624,3 | 155,4 | 140,7 | 137,9 | 97,5 | 71,3 | 21,4 |
| 05 | 645,2 | 171,8 | 131,0 | 147,8 | 112,3 | 62,0 | 20,3 |
| 06 | 789,4 | 238,5 | 187,0 | 164,9 | 125,6 | 50,2 | 23,3 |
| 07 | 780,2 | 227,3 | 150,3 | 182,9 | 149,8 | 44,8 | 25,0 |
| Užsienio valiutomis | | | | | | | |
| <i>In foreign currencies</i> | | | | | | | |
| 1999 | 4 563,0 | 446,6 | 1 867,0 | 1 546,6 | 565,7 | 135,4 | 1,6 |
| 2000 | 5 757,1 | 523,5 | 1 828,9 | 2 110,9 | 1 030,7 | 261,5 | 1,8 |
| 2001 | 7 241,4 | 843,0 | 2 351,9 | 2 402,6 | 1 180,7 | 453,3 | 9,9 |
| 2002 | 7 151,5 | 1 598,9 | 2 248,3 | 1 982,5 | 900,9 | 337,8 | 83,0 |
| 2003 01 | 539,8 | 98,1 | 140,3 | 155,8 | 93,9 | 36,8 | 14,8 |
| 02 | 357,2 | 77,1 | 96,7 | 100,9 | 49,6 | 24,8 | 8,2 |
| 03 | 394,4 | 85,7 | 121,1 | 101,5 | 55,2 | 24,5 | 6,5 |
| 04 | 396,5 | 76,3 | 130,4 | 111,9 | 53,4 | 18,8 | 5,7 |
| 05 | 346,8 | 72,6 | 97,5 | 97,6 | 58,3 | 14,8 | 6,1 |
| 06 | 378,5 | 75,7 | 107,1 | 107,8 | 54,2 | 25,1 | 8,6 |
| 07 | 444,4 | 86,1 | 123,4 | 126,5 | 71,8 | 29,9 | 6,9 |
| 08 | 387,7 | 80,5 | 106,8 | 106,1 | 59,9 | 27,8 | 6,6 |
| 09 | 398,4 | 84,1 | 124,9 | 104,8 | 54,3 | 25,6 | 4,6 |
| 10 | 355,0 | 74,5 | 108,3 | 98,3 | 47,1 | 21,6 | 5,3 |
| 11 | 365,5 | 112,3 | 85,7 | 91,7 | 46,8 | 24,3 | 4,8 |
| 12 | 431,2 | 101,7 | 99,5 | 119,4 | 69,2 | 36,0 | 5,4 |
| 2004 01 | 510,8 | 156,6 | 96,8 | 123,5 | 80,3 | 36,4 | 17,1 |
| 02 | 372,7 | 117,5 | 84,9 | 80,6 | 52,6 | 28,4 | 8,6 |
| 03 | 470,6 | 153,4 | 127,1 | 88,5 | 52,9 | 30,9 | 17,8 |
| 04 | 456,8 | 166,0 | 103,4 | 93,6 | 52,7 | 30,6 | 10,6 |
| 05 | 501,0 | 241,2 | 86,6 | 85,8 | 54,0 | 23,9 | 9,4 |
| 06 | 486,7 | 203,6 | 96,5 | 94,9 | 64,1 | 18,5 | 9,1 |
| 07 | 497,1 | 172,8 | 98,7 | 109,3 | 80,7 | 23,6 | 12,0 |

3.3. Indėliai¹

3.3. Deposits¹



| Laikotarpio pabaigoje <i>End-of-period</i> | Iš viso indėlių, mln. Lt <i>Total amount, LTL million</i> | Rezidentų indėliai <i>Resident deposits</i> | | Nerezidentų indėliai <i>Non-resident deposits</i> | |
|---|---|--|---|--|---|
| | | mln. Lt <i>LTL million</i> | palyginta su visais indėliais, % <i>Compared with total deposits, %</i> | mln. Lt <i>LTL million</i> | palyginta su visais indėliais, % <i>Compared with total deposits, %</i> |
| Litais <i>In litas</i> | | | | | |
| 1993 12 | 1 314,8 | 1 310,5 | 99,7 | 4,3 | 0,3 |
| 1994 12 | 2 028,7 | 2 002,0 | 98,7 | 26,7 | 1,3 |
| 1995 12 | 2 294,1 | 2 262,7 | 98,6 | 31,4 | 1,4 |
| 1996 12 | 2 423,5 | 2 413,9 | 99,6 | 9,5 | 0,4 |
| 1997 12 | 3 673,1 | 3 649,9 | 99,4 | 23,2 | 0,6 |
| 1998 12 | 3 877,1 | 3 843,4 | 99,1 | 33,7 | 0,9 |
| 1999 12 | 3 810,8 | 3 784,9 | 99,3 | 25,9 | 0,7 |
| 2000 12 | 4 633,8 | 4 595,1 | 99,2 | 38,8 | 0,8 |
| 2001 12 | 5 936,6 | 5 896,5 | 99,3 | 40,1 | 0,7 |
| 2002 03 | 6 123,9 | 6 079,1 | 99,3 | 44,8 | 0,7 |
| 06 | 6 509,2 | 6 458,5 | 99,2 | 50,7 | 0,8 |
| 09 | 7 165,7 | 7 114,0 | 99,3 | 51,7 | 0,7 |
| 12 | 7 798,6 | 7 741,1 | 99,3 | 57,5 | 0,7 |
| 2003 03 | 7 932,2 | 7 879,4 | 99,3 | 52,8 | 0,7 |
| 06 | 8 494,8 | 8 445,9 | 99,4 | 48,9 | 0,6 |
| 09 | 8 943,0 | 8 884,1 | 99,3 | 58,9 | 0,7 |
| 12 | 9 883,5 | 9 818,8 | 99,3 | 64,8 | 0,7 |
| 2004 01 | 9 714,8 | 9 648,7 | 99,3 | 66,0 | 0,7 |
| 02 | 9 902,4 | 9 842,5 | 99,4 | 59,9 | 0,6 |
| 03 | 10 166,4 | 10 111,8 | 99,5 | 54,6 | 0,5 |
| 04 | 10 152,1 | 10 091,5 | 99,4 | 60,6 | 0,6 |
| 05 | 10 407,5 | 10 338,9 | 99,3 | 68,6 | 0,7 |
| 06 | 10 874,9 | 10 806,3 | 99,4 | 68,6 | 0,6 |
| 07 | 11 107,8 | 11 032,1 | 99,3 | 75,6 | 0,7 |

¹ Čia ir 3.4, 3.5, 3.6 lentelėse indėliai, įskaitant bankų ir finansų institucijų indėlius, komerciniuose bankuose.

¹ Here and in tables 3.4, 3.5, 3.6 balances of deposits with commercial banks including deposits of banks and financial institutions.

3.3. Indėliai

3.3. Deposits

tęsinys
continued

| Laikotarpio pabaigoje <i>End-of-period</i> | Iš viso indėlių, mln. Lt <i>Total amount, LTL million</i> | Rezidentų indėliai <i>Resident deposits</i> | | Nerezidentų indėliai <i>Non-resident deposits</i> | |
|---|---|--|---|--|---|
| | | mln. Lt <i>LTL million</i> | palyginta su visais indėliais, % <i>Compared with total deposits, %</i> | mln. Lt <i>LTL million</i> | palyginta su visais indėliais, % <i>Compared with total deposits, %</i> |
| Užsienio valiutomis <i>In foreign currencies</i> | | | | | |
| 1993 12 | 724,4 | 693,5 | 95,7 | 31,0 | 4,3 |
| 1994 12 | 1 554,1 | 1 333,0 | 85,8 | 221,1 | 14,2 |
| 1995 12 | 1 469,8 | 1 311,1 | 89,2 | 158,7 | 10,8 |
| 1996 12 | 1 710,2 | 1 347,6 | 78,8 | 362,5 | 21,2 |
| 1997 12 | 2 333,3 | 1 802,8 | 77,3 | 530,5 | 22,7 |
| 1998 12 | 2 792,4 | 2 234,7 | 80,0 | 557,7 | 20,0 |
| 1999 12 | 3 639,4 | 3 005,0 | 82,6 | 634,4 | 17,4 |
| 2000 12 | 4 541,9 | 3 826,9 | 84,3 | 715,0 | 15,7 |
| 2001 12 | 5 722,3 | 4 292,4 | 75,0 | 1 429,9 | 25,0 |
| 2002 03 | 5 427,1 | 4 323,3 | 79,7 | 1 103,8 | 20,3 |
| 06 | 5 084,6 | 3 836,7 | 75,5 | 1 247,9 | 24,5 |
| 09 | 5 356,3 | 4 001,8 | 74,7 | 1 354,6 | 25,3 |
| 12 | 5 685,5 | 3 677,5 | 64,7 | 2 008,0 | 35,3 |
| 2003 03 | 5 486,9 | 3 403,8 | 62,0 | 2 083,1 | 38,0 |
| 06 | 5 532,8 | 3 398,4 | 61,4 | 2 134,4 | 38,6 |
| 09 | 6 555,5 | 3 700,0 | 56,4 | 2 855,5 | 43,6 |
| 12 | 7 101,8 | 3 490,2 | 49,1 | 3 611,6 | 50,9 |
| 2004 01 | 7 176,5 | 3 495,6 | 48,7 | 3 681,0 | 51,3 |
| 02 | 7 469,7 | 3 416,2 | 45,7 | 4 053,5 | 54,3 |
| 03 | 7 385,0 | 3 726,3 | 50,5 | 3 658,7 | 49,5 |
| 04 | 7 597,1 | 3 730,2 | 49,1 | 3 866,9 | 50,9 |
| 05 | 8 324,1 | 3 659,8 | 44,0 | 4 664,3 | 56,0 |
| 06 | 8 292,7 | 3 752,6 | 45,3 | 4 540,1 | 54,7 |
| 07 | 8 334,6 | 3 898,5 | 46,8 | 4 436,1 | 53,2 |

3.4. Indėliai iki pareikalavimo

3.4. Demand Deposits



Mln. Lt
LTL million

| Laikotarpio pabaigoje <i>End-of-period</i> | Iš viso indėlių <i>Total amount</i> | Rezidentų indėliai <i>Resident deposits</i> | | | | | Nerezidentų indėliai <i>Non-resident deposits</i> |
|---|--|--|---|---------------------------------------|-----------------------|-------------------------|--|
| | | valstybės ne finansų įmonių <i>Public non-financial enterprises</i> | privatinių verslo įmonių <i>Private business enterprises</i> | fizinių asmenų <i>Individuals'</i> | kiti <i>Others</i> | iš viso <i>Total</i> | |
| Litais <i>In litas</i> | | | | | | | |
| 1993 12 | 1 064,9 | 239,5 | 328,8 | 251,8 | 244,0 | 1 064,1 | 0,8 |
| 1994 12 | 1 281,1 | 198,3 | 446,5 | 346,4 | 277,4 | 1 268,5 | 12,6 |
| 1995 12 | 1 627,0 | 150,7 | 634,7 | 453,2 | 374,9 | 1 613,5 | 13,5 |
| 1996 12 | 1 862,0 | 116,1 | 891,8 | 469,9 | 376,4 | 1 854,2 | 7,8 |
| 1997 12 | 2 962,0 | 155,2 | 1 416,5 | 763,1 | 609,5 | 2 944,2 | 17,8 |
| 1998 12 | 3 082,6 | 121,5 | 1 330,9 | 965,7 | 638,5 | 3 056,5 | 26,2 |
| 1999 12 | 2 792,0 | 103,1 | 1 085,0 | 1 097,1 | 484,2 | 2 769,4 | 22,7 |
| 2000 12 | 3 304,6 | 125,6 | 1 368,4 | 1 229,4 | 549,7 | 3 273,2 | 31,4 |
| 2001 12 | 4 016,1 | 220,5 | 1 715,0 | 1 582,3 | 464,1 | 3 981,9 | 34,3 |
| 2002 03 | 3 835,2 | 186,8 | 1 526,4 | 1 536,5 | 545,4 | 3 795,1 | 40,1 |
| 06 | 3 882,5 | 161,5 | 1 347,3 | 1 745,8 | 581,4 | 3 836,1 | 46,4 |
| 09 | 4 406,1 | 219,1 | 1 661,5 | 1 788,1 | 690,1 | 4 358,7 | 47,3 |
| 12 | 4 790,3 | 242,3 | 1 897,4 | 2 122,6 | 483,2 | 4 745,5 | 44,8 |
| 2003 03 | 4 829,6 | 255,9 | 1 843,5 | 2 041,7 | 644,0 | 4 785,0 | 44,6 |
| 06 | 5 165,2 | 202,2 | 1 893,7 | 2 338,7 | 692,3 | 5 126,9 | 38,3 |
| 09 | 5 458,9 | 231,9 | 1 969,2 | 2 378,0 | 833,3 | 5 412,5 | 46,4 |
| 12 | 6 183,9 | 227,0 | 2 377,5 | 2 908,4 | 621,2 | 6 134,1 | 49,8 |
| 2004 01 | 5 980,5 | 218,4 | 2 177,6 | 2 753,3 | 777,8 | 5 927,1 | 53,4 |
| 02 | 6 035,0 | 232,6 | 2 183,4 | 2 784,0 | 788,1 | 5 988,0 | 47,0 |
| 03 | 6 079,5 | 235,5 | 2 212,4 | 2 791,4 | 798,6 | 6 037,9 | 41,7 |
| 04 | 6 114,4 | 225,4 | 2 102,9 | 2 848,5 | 888,4 | 6 065,2 | 49,2 |
| 05 | 6 268,5 | 203,5 | 2 122,2 | 2 877,4 | 1 012,9 | 6 216,0 | 52,5 |
| 06 | 6 564,8 | 199,8 | 2 197,7 | 3 146,4 | 967,2 | 6 511,1 | 53,8 |
| 07 | 6 612,6 | 191,2 | 2 190,2 | 3 199,7 | 968,2 | 6 549,3 | 63,3 |

3.4. Indėliai iki pareikalavimo

3.4. Demand Deposits

tęsinys
continued

| Laikotarpio pabaigoje <i>End-of-period</i> | Iš viso indėlių <i>Total amount</i> | Rezidentų indėliai <i>Resident deposits</i> | | | | | Nerezidentų indėliai <i>Non-resident deposits</i> |
|---|--|--|---|---------------------------------------|-----------------------|-------------------------|--|
| | | valstybės ne finansų įmonių <i>Public non-financial enterprises</i> | privatinių verslo įmonių <i>Private business enterprises</i> | fizinių asmenų <i>Individuals'</i> | kiti <i>Others</i> | iš viso <i>Total</i> | |
| Užsienio valiutomis <i>In foreign currencies</i> | | | | | | | |
| 1993 12 | 419,7 | 164,3 | 151,8 | 72,4 | 15,4 | 403,9 | 15,8 |
| 1994 12 | 513,5 | 88,5 | 221,9 | 75,3 | 35,3 | 420,9 | 92,6 |
| 1995 12 | 552,4 | 112,4 | 228,5 | 58,9 | 44,0 | 443,7 | 108,7 |
| 1996 12 | 807,7 | 46,8 | 348,6 | 72,1 | 74,0 | 541,5 | 266,2 |
| 1997 12 | 1 049,2 | 30,9 | 454,0 | 137,3 | 120,3 | 742,6 | 306,7 |
| 1998 12 | 1 070,9 | 50,9 | 423,8 | 228,7 | 113,2 | 816,6 | 254,2 |
| 1999 12 | 1 035,0 | 44,8 | 377,9 | 257,1 | 138,5 | 818,3 | 216,7 |
| 2000 12 | 1 180,7 | 18,7 | 414,5 | 330,4 | 147,2 | 910,7 | 270,0 |
| 2001 12 | 1 409,4 | 39,1 | 521,4 | 459,6 | 111,1 | 1 131,2 | 278,2 |
| 2002 03 | 1 573,8 | 44,4 | 564,4 | 482,6 | 92,8 | 1 184,2 | 389,6 |
| 06 | 1 459,5 | 26,6 | 517,1 | 436,3 | 76,8 | 1 056,7 | 402,7 |
| 09 | 1 612,4 | 32,0 | 537,1 | 501,9 | 76,2 | 1 147,2 | 465,2 |
| 12 | 1 577,2 | 31,0 | 590,3 | 491,3 | 77,2 | 1 189,8 | 387,4 |
| 2003 03 | 1 511,1 | 32,4 | 531,0 | 452,8 | 75,3 | 1 091,5 | 419,6 |
| 06 | 1 553,7 | 40,4 | 562,9 | 456,1 | 78,1 | 1 137,5 | 416,2 |
| 09 | 2 135,0 | 59,2 | 687,4 | 500,7 | 92,1 | 1 339,4 | 795,6 |
| 12 | 1 909,0 | 66,4 | 655,2 | 437,3 | 77,4 | 1 236,4 | 672,6 |
| 2004 01 | 2 121,8 | 67,4 | 689,1 | 416,6 | 85,3 | 1 258,4 | 863,4 |
| 02 | 2 343,9 | 76,0 | 618,3 | 413,6 | 79,8 | 1 187,7 | 1 156,2 |
| 03 | 2 193,5 | 96,9 | 710,5 | 432,9 | 88,5 | 1 328,7 | 864,8 |
| 04 | 2 280,7 | 60,9 | 756,0 | 453,3 | 96,3 | 1 366,5 | 914,2 |
| 05 | 2 375,7 | 73,3 | 718,0 | 449,7 | 77,6 | 1 318,6 | 1 057,1 |
| 06 | 2 753,6 | 86,9 | 870,2 | 451,6 | 83,1 | 1 491,8 | 1 261,9 |
| 07 | 2 934,4 | 82,4 | 834,0 | 454,9 | 94,9 | 1 466,2 | 1 468,2 |

3.5. Terminuotieji indėliai

3.5. Time Deposits



Mln. Lt
LTL million

| Laikotarpio pabaigoje <i>End-of-period</i> | Iš viso indėlių <i>Total amount</i> | Rezidentų indėliai <i>Resident deposits</i> | | | | | Nerezidentų indėliai <i>Non-resident deposits</i> |
|---|--|--|---|---------------------------------------|-----------------------|-------------------------|--|
| | | valstybės ne finansų įmonių <i>Public non-financial enterprises</i> | privatinių verslo įmonių <i>Private business enterprises</i> | fizinių asmenų <i>Individuals'</i> | kiti <i>Others</i> | iš viso <i>Total</i> | |
| Litas <i>In litas</i> | | | | | | | |
| 1993 12 | 249,9 | 47,5 | 33,5 | 163,3 | 2,1 | 246,4 | 3,5 |
| 1994 12 | 747,5 | 71,3 | 73,4 | 522,9 | 65,9 | 733,4 | 14,1 |
| 1995 12 | 667,1 | 24,1 | 49,8 | 505,3 | 69,9 | 649,2 | 17,9 |
| 1996 12 | 561,5 | 10,0 | 72,5 | 362,8 | 114,4 | 559,7 | 1,8 |
| 1997 12 | 711,1 | 23,2 | 129,1 | 454,6 | 98,8 | 705,7 | 5,4 |
| 1998 12 | 794,5 | 8,9 | 113,4 | 593,3 | 71,3 | 786,9 | 7,6 |
| 1999 12 | 1 018,7 | 14,6 | 76,2 | 795,2 | 129,6 | 1 015,5 | 3,2 |
| 2000 12 | 1 329,2 | 21,3 | 193,0 | 955,2 | 152,4 | 1 321,9 | 7,3 |
| 2001 12 | 1 920,4 | 29,0 | 250,3 | 1 369,9 | 265,4 | 1 914,7 | 5,8 |
| 2002 03 | 2 288,7 | 53,8 | 415,6 | 1 607,7 | 206,7 | 2 283,9 | 4,8 |
| 06 | 2 626,7 | 144,0 | 400,1 | 1 790,4 | 287,9 | 2 622,4 | 4,3 |
| 09 | 2 759,6 | 111,6 | 420,5 | 1 919,7 | 303,3 | 2 755,2 | 4,4 |
| 12 | 3 008,3 | 134,3 | 487,4 | 2 077,4 | 296,5 | 2 995,6 | 12,7 |
| 2003 03 | 3 102,6 | 73,4 | 468,7 | 2 278,7 | 273,6 | 3 094,4 | 8,2 |
| 06 | 3 329,6 | 92,7 | 553,6 | 2 367,2 | 305,5 | 3 319,0 | 10,6 |
| 09 | 3 484,1 | 125,6 | 605,3 | 2 483,3 | 257,4 | 3 471,6 | 12,5 |
| 12 | 3 699,7 | 137,2 | 523,1 | 2 693,2 | 331,2 | 3 684,6 | 15,0 |
| 2004 01 | 3 734,3 | 72,5 | 477,9 | 2 792,2 | 379,0 | 3 721,6 | 12,7 |
| 02 | 3 867,4 | 72,5 | 564,7 | 2 869,0 | 348,3 | 3 854,5 | 12,8 |
| 03 | 4 086,9 | 84,4 | 669,5 | 2 954,7 | 365,3 | 4 074,0 | 12,9 |
| 04 | 4 037,7 | 88,5 | 705,3 | 3 002,3 | 230,2 | 4 026,3 | 11,3 |
| 05 | 4 139,1 | 83,9 | 705,4 | 3 044,9 | 288,8 | 4 123,0 | 16,1 |
| 06 | 4 310,1 | 83,3 | 742,1 | 3 176,9 | 292,9 | 4 295,3 | 14,8 |
| 07 | 4 495,2 | 88,7 | 851,1 | 3 239,2 | 303,8 | 4 482,9 | 12,3 |

3.5. Terminuotieji indėliai

3.5. Time Deposits

tęsinys
continued

| Laikotarpio pabaigoje <i>End-of-period</i> | Iš viso indėlių <i>Total amount</i> | Rezidentų indėliai <i>Resident deposits</i> | | | | | Nerezidentų indėliai <i>Non-resident deposits</i> |
|---|--|--|--|---------------------------------------|-----------------------|-------------------------|--|
| | | valstybės ne finansų įmonių <i>Public non-financial enterprises</i> | privatų verslo įmonių <i>Private business enterprises</i> | fizinių asmenų <i>Individuals'</i> | kiti <i>Others</i> | iš viso <i>Total</i> | |
| Užsienio valiutomis <i>In foreign currencies</i> | | | | | | | |
| 1993 12 | 304,7 | 109,9 | 30,0 | 136,5 | 13,1 | 289,5 | 15,2 |
| 1994 12 | 1 040,6 | 182,8 | 96,8 | 488,6 | 143,9 | 912,1 | 128,5 |
| 1995 12 | 917,4 | 26,6 | 59,1 | 564,5 | 217,2 | 867,4 | 50,0 |
| 1996 12 | 902,5 | 9,3 | 71,6 | 548,9 | 176,3 | 806,1 | 96,4 |
| 1997 12 | 1 284,0 | 5,6 | 56,9 | 822,4 | 175,4 | 1 060,3 | 223,8 |
| 1998 12 | 1 721,5 | 3,6 | 70,9 | 1 150,7 | 192,9 | 1 418,1 | 303,4 |
| 1999 12 | 2 604,4 | 2,3 | 213,5 | 1 764,5 | 206,4 | 2 186,7 | 417,7 |
| 2000 12 | 3 361,2 | 19,1 | 269,3 | 2 432,8 | 195,0 | 2 916,2 | 445,0 |
| 2001 12 | 4 312,9 | 14,6 | 254,5 | 2 813,4 | 78,7 | 3 161,2 | 1 151,7 |
| 2002 03 | 3 853,3 | 9,8 | 303,2 | 2 748,7 | 77,4 | 3 139,1 | 714,1 |
| 06 | 3 625,2 | 10,7 | 392,6 | 2 290,6 | 86,1 | 2 780,0 | 845,2 |
| 09 | 3 744,0 | 9,4 | 502,9 | 2 267,9 | 74,4 | 2 854,6 | 889,4 |
| 12 | 4 108,3 | 5,0 | 361,1 | 2 050,1 | 71,4 | 2 487,7 | 1 620,6 |
| 2003 03 | 3 975,8 | 4,3 | 390,3 | 1 844,0 | 73,7 | 2 312,2 | 1 663,5 |
| 06 | 3 979,1 | 26,3 | 432,7 | 1 736,2 | 65,7 | 2 260,8 | 1 718,3 |
| 09 | 4 420,5 | 43,6 | 490,0 | 1 761,7 | 65,3 | 2 360,6 | 2 059,8 |
| 12 | 5 192,8 | 4,3 | 508,8 | 1 682,6 | 58,3 | 2 253,9 | 2 939,0 |
| 2004 01 | 5 054,7 | 18,5 | 474,5 | 1 679,6 | 64,7 | 2 237,2 | 2 817,5 |
| 02 | 5 125,8 | 54,3 | 449,7 | 1 668,3 | 56,2 | 2 228,5 | 2 897,4 |
| 03 | 5 191,5 | 39,6 | 566,5 | 1 737,1 | 54,4 | 2 397,6 | 2 794,0 |
| 04 | 5 316,4 | 53,3 | 448,6 | 1 812,5 | 49,3 | 2 363,7 | 2 952,7 |
| 05 | 5 948,4 | 63,1 | 478,0 | 1 751,9 | 48,2 | 2 341,2 | 3 607,2 |
| 06 | 5 539,1 | 88,1 | 389,9 | 1 730,7 | 52,2 | 2 260,8 | 3 278,2 |
| 07 | 5 400,2 | 67,5 | 554,6 | 1 756,2 | 54,0 | 2 432,3 | 2 967,9 |

3.6. Fizinių asmenų indėliai

3.6. Individuals' Deposits



| Laikotarpio pabaigoje <i>End-of-period</i> | Iš viso indėlių, mln. Lt <i>Total amount, LTL million</i> | Indėliai iki pareikalavimo <i>Demand deposits</i> | | Terminuotieji indėliai <i>Time deposits</i> | |
|--|---|--|---|--|---|
| | | mln. Lt <i>LTL million</i> | palyginta su visais indėliais, % <i>Compared with total deposits, %</i> | mln. Lt <i>LTL million</i> | palyginta su visais indėliais, % <i>Compared with total deposits, %</i> |
| Litais <i>In litas</i> | | | | | |
| 1993 12 | 415,1 | 251,8 | 60,7 | 163,3 | 39,3 |
| 1994 12 | 875,4 | 347,6 | 39,7 | 527,8 | 60,3 |
| 1995 12 | 960,0 | 453,5 | 47,2 | 506,5 | 52,8 |
| 1996 12 | 834,2 | 470,4 | 56,4 | 363,8 | 43,6 |
| 1997 12 | 1 221,2 | 765,2 | 62,7 | 455,9 | 37,3 |
| 1998 12 | 1 564,4 | 969,7 | 62,0 | 594,8 | 38,0 |
| 1999 12 | 1 896,8 | 1 100,3 | 58,0 | 796,5 | 42,0 |
| 2000 12 | 2 192,0 | 1 234,7 | 56,3 | 957,2 | 43,7 |
| 2001 12 | 2 966,2 | 1 592,2 | 53,7 | 1 374,0 | 46,3 |
| 2002 03 | 3 159,4 | 1 547,7 | 49,0 | 1 611,7 | 51,0 |
| 06 | 3 553,5 | 1 759,6 | 49,5 | 1 793,9 | 50,5 |
| 09 | 3 725,3 | 1 801,8 | 48,4 | 1 923,5 | 51,6 |
| 12 | 4 218,6 | 2 137,1 | 50,7 | 2 081,4 | 49,3 |
| 2003 03 | 4 346,7 | 2 062,7 | 47,5 | 2 284,0 | 52,5 |
| 06 | 4 730,0 | 2 356,8 | 49,8 | 2 373,2 | 50,2 |
| 09 | 4 890,6 | 2 399,4 | 49,1 | 2 491,3 | 50,9 |
| 12 | 5 632,1 | 2 931,2 | 52,0 | 2 700,9 | 48,0 |
| 2004 01 | 5 577,3 | 2 777,1 | 49,8 | 2 800,2 | 50,2 |
| 02 | 5 684,6 | 2 807,6 | 49,4 | 2 876,9 | 50,6 |
| 03 | 5 777,2 | 2 814,8 | 48,7 | 2 962,4 | 51,3 |
| 04 | 5 883,1 | 2 873,8 | 48,8 | 3 009,3 | 51,2 |
| 05 | 5 957,0 | 2 904,8 | 48,8 | 3 052,2 | 51,2 |
| 06 | 6 360,5 | 3 175,5 | 49,9 | 3 185,0 | 50,1 |
| 07 | 6 474,6 | 3 227,4 | 49,8 | 3 247,2 | 50,2 |
| Užsienio valiutomis <i>In foreign currencies</i> | | | | | |
| 1993 12 | 218,7 | 74,2 | 33,9 | 144,5 | 66,1 |
| 1994 12 | 632,4 | 91,4 | 14,5 | 540,9 | 85,5 |
| 1995 12 | 665,1 | 74,2 | 11,2 | 590,9 | 88,8 |
| 1996 12 | 657,5 | 90,6 | 13,8 | 566,9 | 86,2 |
| 1997 12 | 1 010,7 | 167,5 | 16,6 | 843,2 | 83,4 |
| 1998 12 | 1 438,1 | 258,0 | 17,9 | 1 180,1 | 82,1 |
| 1999 12 | 2 089,4 | 289,3 | 13,8 | 1 800,1 | 86,2 |
| 2000 12 | 2 851,3 | 371,4 | 13,0 | 2 479,9 | 87,0 |
| 2001 12 | 3 390,9 | 514,7 | 15,2 | 2 876,2 | 84,8 |
| 2002 03 | 3 354,6 | 547,1 | 16,3 | 2 807,4 | 83,7 |
| 06 | 2 843,8 | 497,8 | 17,5 | 2 346,0 | 82,5 |
| 09 | 2 890,3 | 566,1 | 19,6 | 2 324,2 | 80,4 |
| 12 | 2 659,1 | 555,9 | 20,9 | 2 103,2 | 79,1 |
| 2003 03 | 2 421,4 | 515,6 | 21,3 | 1 905,7 | 78,7 |
| 06 | 2 327,5 | 531,5 | 22,8 | 1 795,9 | 77,2 |
| 09 | 2 405,3 | 581,3 | 24,2 | 1 824,0 | 75,8 |
| 12 | 2 255,3 | 514,8 | 22,8 | 1 740,5 | 77,2 |
| 2004 01 | 2 231,7 | 493,0 | 22,1 | 1 738,7 | 77,9 |
| 02 | 2 236,7 | 510,7 | 22,8 | 1 726,0 | 77,2 |
| 03 | 2 320,5 | 527,8 | 22,7 | 1 792,7 | 77,3 |
| 04 | 2 425,7 | 537,3 | 22,1 | 1 888,4 | 77,9 |
| 05 | 2 359,5 | 533,4 | 22,6 | 1 826,1 | 77,4 |
| 06 | 2 347,9 | 542,1 | 23,1 | 1 805,9 | 76,9 |
| 07 | 2 392,9 | 561,8 | 23,5 | 1 831,1 | 76,5 |

4 PASKOLOS LOANS

4.1. Paskolos¹ rezidentams 4.1. Loans¹ to Residents

Mln. Lt
LTL million

| | Iš viso <i>Total amount</i> | Iki 1 mėn. <i>Up to 1 month</i> | 1–3 mėn. <i>1–3 months</i> | 3–6 mėn. <i>3–6 months</i> | 6–12 mėn. <i>6–12 months</i> | 1–5 m. <i>1–5 years</i> | Ilgiau kaip 5 m. <i>Over 5 years</i> |
|---------------------------|--------------------------------|------------------------------------|-------------------------------|-------------------------------|---------------------------------|----------------------------|---|
| Litais <i>In litas</i> | | | | | | | |
| 1993 | 1 806,8 | 275,9 | 573,8 | 540,7 | 378,8 | 37,6 | ... |
| 1994 | 2 930,5 | 371,1 | 735,3 | 752,5 | 921,8 | 149,8 | ... |
| 1995 | 2 421,5 | 292,1 | 353,1 | 460,7 | 994,5 | 321,1 | ... |
| 1996 | 1 519,9 | 123,8 | 186,0 | 186,6 | 815,6 | 207,9 | ... |
| 1997 | 2 174,4 | 147,2 | 302,2 | 191,6 | 1 102,1 | 374,1 | 57,2 |
| 1998 | 1 855,1 | 133,0 | 103,8 | 161,8 | 1 035,4 | 361,4 | 59,8 |
| 1999 | 1 904,8 | 242,5 | 84,4 | 120,3 | 886,0 | 457,1 | 114,6 |
| 2000 | 1 415,4 | 22,2 | 60,5 | 145,9 | 764,4 | 303,6 | 118,9 |
| 2001 | 2 177,6 | 22,2 | 120,3 | 135,0 | 833,4 | 738,0 | 328,6 |
| 2002 | 3 671,5 | 10,4 | 80,8 | 235,3 | 1 284,3 | 1 124,5 | 936,3 |
| 2003 01 | 264,8 | 0,9 | 4,2 | 79,9 | 68,6 | 63,0 | 48,2 |
| 02 | 244,3 | 2,4 | 5,5 | 2,8 | 70,5 | 67,5 | 95,5 |
| 03 | 330,2 | 0,4 | 2,3 | 15,0 | 126,8 | 98,2 | 87,6 |
| 04 | 385,3 | 4,1 | 6,4 | 8,8 | 79,9 | 144,3 | 141,8 |
| 05 | 339,5 | 2,2 | 6,0 | 7,8 | 90,7 | 126,0 | 106,9 |
| 06 | 480,3 | 2,3 | 3,1 | 21,0 | 134,0 | 182,7 | 137,1 |
| 07 | 502,3 | 0,5 | 7,3 | 22,1 | 169,9 | 167,2 | 135,2 |
| 08 | 318,1 | 0,6 | 15,9 | 16,6 | 78,7 | 101,8 | 104,4 |
| 09 | 355,4 | 2,2 | 3,7 | 32,9 | 66,8 | 150,0 | 99,8 |
| 10 | 408,5 | 6,5 | 1,7 | 15,6 | 94,5 | 173,7 | 116,6 |
| 11 | 342,9 | 0,5 | 19,3 | 17,8 | 63,5 | 113,3 | 128,5 |
| 12 | 649,2 | 1,6 | 7,7 | 82,4 | 182,0 | 199,4 | 176,3 |
| 2004 01 | 273,6 | 9,1 | 5,6 | 3,0 | 51,4 | 97,9 | 106,7 |
| 02 | 307,0 | 28,7 | 18,2 | 9,7 | 50,6 | 125,8 | 74,0 |
| 03 | 515,4 | 0,0 | 8,2 | 9,7 | 72,5 | 306,3 | 118,7 |
| 04 | 363,9 | 2,5 | 4,2 | 20,2 | 60,0 | 202,6 | 74,4 |
| 05 | 475,4 | 3,4 | 7,5 | 12,0 | 65,8 | 262,6 | 124,2 |
| 06 | 392,4 | 0,1 | 4,0 | 7,9 | 61,4 | 165,6 | 153,5 |
| 07 | 329,2 | 0,1 | 6,9 | 15,1 | 45,2 | 163,3 | 98,6 |

¹ Čia ir 4.2, 4.3, 4.4 lentelėse nurodytą laikotarpį komercinių bankų suteiktų paskolų apimtis.

¹ Here and in tables 4.2, 4.3, 4.4 amount of loans granted by commercial banks in a given period.

4.1. Paskolos rezidentams

4.1. Loans to Residents



tęsinys
continued

| | Iš viso <i>Total amount</i> | Iki 1 mėn. <i>Up to 1 month</i> | 1–3 mėn. <i>1–3 months</i> | 3–6 mėn. <i>3–6 months</i> | 6–12 mėn. <i>6–12 months</i> | 1–5 m. <i>1–5 years</i> | Ilgiau kaip 5 m. <i>Over 5 years</i> |
|---|--------------------------------|------------------------------------|-------------------------------|-------------------------------|---------------------------------|----------------------------|---|
| Užsienio valiutomis <i>In foreign currencies</i> | | | | | | | |
| 1993 | 1 427,9 | 276,6 | 673,9 | 367,3 | 69,7 | 40,3 | ... |
| 1994 | 1 737,0 | 303,7 | 582,5 | 443,7 | 265,1 | 141,9 | ... |
| 1995 | 1 547,9 | 212,9 | 360,5 | 336,8 | 400,4 | 237,4 | ... |
| 1996 | 644,3 | 44,9 | 95,8 | 136,4 | 233,3 | 133,9 | ... |
| 1997 | 1 429,5 | 6,0 | 175,6 | 118,8 | 548,0 | 502,2 | 79,0 |
| 1998 | 2 550,3 | 41,2 | 86,0 | 267,2 | 945,0 | 794,9 | 415,9 |
| 1999 | 2 684,1 | 37,9 | 205,5 | 209,2 | 981,5 | 896,5 | 353,5 |
| 2000 | 2 701,5 | 74,6 | 143,5 | 160,1 | 1 157,2 | 858,1 | 308,0 |
| 2001 | 3 104,2 | 47,9 | 135,5 | 181,5 | 883,4 | 1 271,6 | 584,2 |
| 2002 | 3 687,8 | 30,3 | 151,3 | 188,3 | 823,8 | 1 485,1 | 1 009,0 |
| 2003 01 | 318,4 | – | 3,6 | 12,5 | 52,2 | 101,1 | 149,0 |
| 02 | 353,3 | 0,6 | 2,8 | 97,0 | 38,0 | 81,5 | 133,2 |
| 03 | 344,9 | 35,8 | 42,0 | 3,7 | 71,1 | 88,1 | 104,2 |
| 04 | 431,3 | 0,0 | 6,7 | 6,2 | 89,0 | 85,7 | 243,7 |
| 05 | 245,1 | – | 12,7 | 7,5 | 52,2 | 115,8 | 57,0 |
| 06 | 436,9 | 3,1 | 4,0 | 10,1 | 56,0 | 228,8 | 134,9 |
| 07 | 953,8 | 9,7 | 5,4 | 4,9 | 72,2 | 107,1 | 754,6 |
| 08 | 433,3 | 5,9 | 11,3 | 11,0 | 42,5 | 137,5 | 225,1 |
| 09 | 408,3 | 6,8 | 2,7 | 8,3 | 68,2 | 176,4 | 145,9 |
| 10 | 461,7 | 7,1 | 7,0 | 2,3 | 98,1 | 55,5 | 291,6 |
| 11 | 330,3 | 0,0 | 2,2 | 11,2 | 43,8 | 94,9 | 178,2 |
| 12 | 735,7 | 3,1 | 5,8 | 13,9 | 275,4 | 162,4 | 275,1 |
| 2004 01 | 394,2 | 1,7 | 3,0 | 7,9 | 57,3 | 107,0 | 217,2 |
| 02 | 243,0 | 0,6 | 3,8 | 8,9 | 25,6 | 63,1 | 141,0 |
| 03 | 415,7 | 3,6 | 6,8 | 6,4 | 39,5 | 87,3 | 272,1 |
| 04 | 489,0 | 0,1 | 5,2 | 1,5 | 57,5 | 129,7 | 294,9 |
| 05 | 563,6 | – | 8,8 | 19,1 | 42,7 | 104,7 | 388,4 |
| 06 | 627,0 | 0,1 | 2,2 | 9,2 | 44,5 | 173,2 | 397,8 |
| 07 | 590,6 | – | 7,1 | 2,1 | 15,9 | 211,8 | 353,7 |

4.1. Paskolos rezidentams

4.1. Loans to Residents

pabaiga
concluded

| | Iš viso <i>Total amount</i> | Iki 1 mėn. <i>Up to 1 month</i> | 1–3 mėn. <i>1–3 months</i> | 3–6 mėn. <i>3–6 months</i> | 6–12 mėn. <i>6–12 months</i> | 1–5 m. <i>1–5 years</i> | Ilgiau kaip 5 m. <i>Over 5 years</i> |
|----------------------|--------------------------------|------------------------------------|-------------------------------|-------------------------------|---------------------------------|----------------------------|---|
| JAV doleriais | | | | | | | |
| <i>In US dollars</i> | | | | | | | |
| 1999 | 2 406,0 | 36,4 | 200,5 | 197,7 | 891,7 | 785,6 | 294,1 |
| 2000 | 1 990,4 | 72,7 | 114,2 | 132,8 | 932,0 | 485,4 | 253,3 |
| 2001 | 2 010,7 | 27,0 | 94,1 | 136,0 | 571,0 | 831,0 | 351,6 |
| 2002 | 1 086,6 | 12,8 | 104,7 | 66,0 | 302,5 | 366,8 | 233,8 |
| 2003 01 | 42,6 | – | 1,4 | 8,4 | 14,4 | 15,6 | 2,8 |
| 02 | 38,7 | 0,4 | 0,6 | 0,4 | 7,1 | 26,7 | 3,4 |
| 03 | 108,6 | 32,1 | 3,6 | 1,7 | 10,2 | 8,9 | 52,1 |
| 04 | 41,8 | 0,0 | 3,6 | 1,8 | 17,1 | 15,4 | 3,8 |
| 05 | 55,0 | – | 9,8 | 6,1 | 21,1 | 16,9 | 1,1 |
| 06 | 27,0 | 0,2 | 2,9 | 7,7 | 3,9 | 7,3 | 5,0 |
| 07 | 582,4 | 6,2 | 5,2 | 2,1 | 7,9 | 19,9 | 541,1 |
| 08 | 78,2 | – | 5,1 | 9,8 | 9,5 | 16,7 | 37,2 |
| 09 | 36,0 | 3,3 | 0,0 | 0,2 | 13,3 | 18,9 | 0,3 |
| 10 | 41,3 | 7,1 | 0,1 | 0,3 | 29,3 | 2,2 | 2,3 |
| 11 | 71,0 | – | 0,0 | 2,4 | 19,2 | 37,1 | 12,2 |
| 12 | 42,4 | 3,0 | 3,0 | 0,5 | 7,2 | 13,3 | 15,3 |
| 2004 01 | 38,4 | 1,5 | 0,0 | 5,0 | 1,6 | 14,9 | 15,4 |
| 02 | 19,0 | – | – | 6,8 | 2,5 | 2,8 | 6,9 |
| 03 | 27,2 | 3,4 | 4,5 | 2,9 | 7,0 | 3,9 | 5,4 |
| 04 | 22,1 | – | 1,9 | – | 1,0 | 13,7 | 5,5 |
| 05 | 149,0 | – | – | 17,0 | 6,8 | 7,5 | 117,6 |
| 06 | 19,5 | – | 0,4 | 5,7 | 8,6 | 3,0 | 1,8 |
| 07 | 18,6 | – | – | – | 1,9 | 13,7 | 3,1 |
| Eurais | | | | | | | |
| <i>In euros</i> | | | | | | | |
| 1999 | 276,5 | 1,4 | 5,0 | 10,9 | 88,8 | 110,9 | 59,4 |
| 2000 | 711,0 | 1,9 | 29,4 | 27,2 | 225,2 | 372,7 | 54,7 |
| 2001 | 1 093,2 | 20,9 | 41,5 | 45,5 | 312,4 | 440,6 | 232,3 |
| 2002 | 2 601,1 | 17,5 | 46,7 | 122,3 | 521,2 | 1 118,2 | 775,2 |
| 2003 01 | 275,8 | – | 2,2 | 4,2 | 37,8 | 85,5 | 146,2 |
| 02 | 314,6 | 0,2 | 2,2 | 96,6 | 31,0 | 54,8 | 129,8 |
| 03 | 233,8 | 1,3 | 38,3 | 2,0 | 60,9 | 79,3 | 52,1 |
| 04 | 389,6 | – | 3,0 | 4,4 | 71,9 | 70,3 | 239,9 |
| 05 | 190,1 | – | 2,9 | 1,4 | 31,1 | 98,9 | 55,8 |
| 06 | 409,9 | 2,9 | 1,1 | 2,4 | 52,1 | 221,5 | 129,9 |
| 07 | 371,4 | 3,5 | 0,2 | 2,8 | 64,2 | 87,2 | 213,5 |
| 08 | 355,0 | 5,9 | 6,3 | 1,2 | 32,9 | 120,8 | 188,0 |
| 09 | 372,2 | 3,5 | 2,7 | 8,1 | 54,9 | 157,5 | 145,6 |
| 10 | 420,4 | – | 6,9 | 2,1 | 68,8 | 53,3 | 289,3 |
| 11 | 259,3 | 0,0 | 2,2 | 8,8 | 24,6 | 57,7 | 166,0 |
| 12 | 693,2 | 0,1 | 2,8 | 13,4 | 268,2 | 149,0 | 259,8 |
| 2004 01 | 355,8 | 0,2 | 3,0 | 3,0 | 55,7 | 92,2 | 201,8 |
| 02 | 224,0 | 0,6 | 3,8 | 2,1 | 23,1 | 60,3 | 134,1 |
| 03 | 388,5 | 0,2 | 2,3 | 3,5 | 32,5 | 83,4 | 266,7 |
| 04 | 466,9 | 0,1 | 3,3 | 1,5 | 56,6 | 116,0 | 289,4 |
| 05 | 414,6 | – | 8,8 | 2,1 | 35,8 | 97,2 | 270,7 |
| 06 | 607,5 | 0,1 | 1,8 | 3,5 | 36,0 | 170,2 | 396,0 |
| 07 | 572,0 | – | 7,1 | 2,1 | 14,0 | 198,1 | 350,6 |

4.2. Paskolos įmonėms

4.2. Loans to Enterprises



Mln. Lt
LTL million

| | Iš viso <i>Total amount</i> | Iki 1 mėn. <i>Up to 1 month</i> | 1–3 mėn. <i>1–3 months</i> | 3–6 mėn. <i>3–6 months</i> | 6–12 mėn. <i>6–12 months</i> | 1–5 m. <i>1–5 years</i> | Ilgiau kaip 5 m. <i>Over 5 years</i> |
|------------------------------|--------------------------------|------------------------------------|-------------------------------|-------------------------------|---------------------------------|----------------------------|---|
| Litais | | | | | | | |
| <i>In litas</i> | | | | | | | |
| 1999 | 1 597,6 | 241,9 | 82,9 | 112,5 | 763,6 | 327,6 | 69,0 |
| 2000 | 1 167,4 | 19,1 | 59,3 | 125,8 | 648,3 | 242,5 | 72,5 |
| 2001 | 1 701,8 | 21,4 | 111,0 | 129,8 | 671,3 | 628,5 | 139,7 |
| 2002 | 2 757,0 | 8,8 | 77,3 | 231,0 | 1 129,5 | 932,7 | 377,7 |
| 2003 01 | 198,3 | 0,9 | 2,6 | 79,8 | 58,0 | 49,8 | 7,2 |
| 02 | 182,9 | 2,4 | 5,3 | 1,9 | 64,8 | 48,7 | 59,9 |
| 03 | 249,5 | 0,4 | 2,0 | 14,6 | 107,3 | 73,9 | 51,2 |
| 04 | 281,0 | 4,1 | 5,4 | 8,1 | 73,6 | 113,6 | 76,2 |
| 05 | 230,5 | 0,6 | 3,3 | 7,8 | 78,1 | 91,9 | 48,8 |
| 06 | 365,6 | 0,7 | 2,9 | 20,5 | 121,6 | 146,1 | 73,8 |
| 07 | 360,8 | 0,5 | 5,2 | 19,5 | 161,7 | 100,0 | 74,0 |
| 08 | 206,8 | 0,6 | 15,8 | 12,2 | 73,7 | 58,1 | 46,4 |
| 09 | 224,1 | 2,2 | 2,6 | 32,1 | 56,6 | 107,1 | 23,6 |
| 10 | 244,9 | 6,3 | 1,4 | 15,2 | 86,8 | 111,8 | 23,4 |
| 11 | 204,5 | 0,1 | 19,2 | 17,2 | 55,3 | 61,5 | 51,3 |
| 12 | 495,6 | 1,5 | 7,0 | 80,6 | 173,1 | 149,4 | 83,8 |
| 2004 01 | 167,8 | 8,7 | 5,3 | 2,6 | 40,1 | 69,3 | 41,7 |
| 02 | 202,0 | 28,6 | 18,1 | 9,6 | 40,1 | 85,0 | 20,6 |
| 03 | 362,5 | – | 8,1 | 9,1 | 66,5 | 227,4 | 51,5 |
| 04 | 189,0 | 0,1 | 3,5 | 19,1 | 53,5 | 100,5 | 12,2 |
| 05 | 303,6 | 3,4 | 7,2 | 9,8 | 53,9 | 172,5 | 56,8 |
| 06 | 249,6 | – | 3,5 | 7,6 | 54,1 | 88,1 | 96,3 |
| 07 | 185,9 | 0,1 | 6,6 | 13,4 | 39,9 | 85,7 | 40,3 |
| Užsienio valiutomis | | | | | | | |
| <i>In foreign currencies</i> | | | | | | | |
| 1999 | 2 374,1 | 34,4 | 204,1 | 199,7 | 905,5 | 772,3 | 258,2 |
| 2000 | 2 394,9 | 74,2 | 142,4 | 155,7 | 1 060,7 | 756,8 | 205,1 |
| 2001 | 2 799,5 | 28,9 | 135,0 | 178,4 | 808,0 | 1 216,0 | 433,2 |
| 2002 | 3 312,4 | 30,3 | 136,2 | 161,7 | 772,7 | 1 418,7 | 792,7 |
| 2003 01 | 300,0 | – | 3,6 | 12,5 | 45,2 | 99,0 | 139,8 |
| 02 | 326,5 | 0,2 | 2,8 | 96,5 | 34,2 | 73,5 | 119,2 |
| 03 | 309,6 | 35,4 | 41,4 | 3,2 | 63,2 | 81,6 | 84,9 |
| 04 | 389,3 | 0,0 | 6,5 | 6,2 | 81,5 | 80,3 | 214,8 |
| 05 | 207,0 | – | 12,6 | 7,1 | 50,6 | 113,8 | 22,9 |
| 06 | 388,0 | 3,1 | 4,0 | 9,9 | 55,3 | 223,1 | 92,6 |
| 07 | 894,0 | 9,7 | 5,4 | 3,9 | 70,9 | 102,3 | 701,8 |
| 08 | 378,6 | 5,9 | 11,3 | 10,8 | 41,2 | 136,2 | 173,3 |
| 09 | 350,4 | 6,8 | 2,7 | 8,3 | 67,7 | 171,9 | 93,2 |
| 10 | 381,3 | 7,1 | 7,0 | 2,3 | 96,6 | 49,5 | 218,7 |
| 11 | 261,7 | – | 2,2 | 11,2 | 41,2 | 91,1 | 116,0 |
| 12 | 616,4 | 3,1 | 5,8 | 13,4 | 274,1 | 140,8 | 179,1 |
| 2004 01 | 317,0 | 1,7 | 2,7 | 7,9 | 56,9 | 102,7 | 145,1 |
| 02 | 159,7 | 0,6 | 2,6 | 8,9 | 25,2 | 59,6 | 62,8 |
| 03 | 316,2 | 3,6 | 6,8 | 6,1 | 38,6 | 79,4 | 181,8 |
| 04 | 375,3 | 0,1 | 5,2 | 1,5 | 57,3 | 118,6 | 192,7 |
| 05 | 441,0 | – | 8,8 | 17,5 | 39,1 | 95,6 | 280,0 |
| 06 | 492,7 | 0,1 | 2,2 | 8,8 | 38,0 | 164,2 | 279,4 |
| 07 | 421,4 | – | 7,1 | 1,1 | 15,6 | 201,9 | 195,7 |

4.3. Paskolos fiziniams asmenims

4.3. Loans to Individuals

Mln. Lt
LTL million

| | Iš viso <i>Total amount</i> | Iki 1 mėn. <i>Up to 1 month</i> | 1–3 mėn. <i>1–3 months</i> | 3–6 mėn. <i>3–6 months</i> | 6–12 mėn. <i>6–12 months</i> | 1–5 m. <i>1–5 years</i> | Ilgiau kaip 5 m. <i>Over 5 years</i> |
|------------------------------|--------------------------------|------------------------------------|-------------------------------|-------------------------------|---------------------------------|----------------------------|---|
| Litais | | | | | | | |
| <i>In litas</i> | | | | | | | |
| 1999 | 281,2 | 0,6 | 1,5 | 7,3 | 110,1 | 116,1 | 45,6 |
| 2000 | 209,4 | 3,1 | 1,1 | 5,6 | 101,6 | 51,6 | 46,5 |
| 2001 | 387,6 | 0,2 | 6,3 | 4,8 | 108,5 | 80,0 | 187,8 |
| 2002 | 881,8 | 1,7 | 2,5 | 4,3 | 133,6 | 184,6 | 555,1 |
| 2003 01 | 60,3 | 0,0 | 1,6 | 0,1 | 4,6 | 13,2 | 40,9 |
| 02 | 60,2 | – | 0,2 | 0,9 | 5,7 | 17,7 | 35,6 |
| 03 | 71,8 | 0,0 | 0,3 | 0,4 | 11,9 | 23,1 | 36,1 |
| 04 | 97,2 | 0,0 | 1,0 | 0,7 | 6,3 | 30,5 | 58,7 |
| 05 | 101,6 | 1,6 | 2,6 | 0,1 | 8,0 | 31,3 | 58,0 |
| 06 | 112,3 | 1,6 | 0,3 | 0,5 | 12,4 | 34,4 | 63,2 |
| 07 | 128,4 | 0,0 | 2,1 | 2,6 | 8,2 | 54,3 | 61,2 |
| 08 | 106,7 | – | 0,1 | 4,4 | 5,0 | 39,3 | 58,0 |
| 09 | 127,9 | 0,0 | 1,1 | 0,8 | 10,2 | 39,4 | 76,2 |
| 10 | 156,9 | 0,2 | 0,3 | 0,3 | 7,7 | 55,5 | 93,1 |
| 11 | 113,1 | 0,3 | 0,2 | 0,6 | 8,2 | 33,3 | 70,5 |
| 12 | 147,6 | 0,1 | 0,6 | 1,7 | 8,8 | 43,9 | 92,4 |
| 2004 01 | 99,2 | 0,4 | 0,3 | 0,4 | 5,3 | 28,0 | 65,0 |
| 02 | 99,4 | 0,0 | 0,1 | 0,2 | 5,4 | 40,4 | 53,4 |
| 03 | 135,4 | 0,0 | 0,1 | 0,5 | 5,1 | 68,9 | 60,8 |
| 04 | 167,9 | 0,4 | 0,7 | 1,1 | 6,6 | 97,1 | 62,2 |
| 05 | 164,7 | – | 0,3 | 2,2 | 5,4 | 89,5 | 67,4 |
| 06 | 139,4 | 0,1 | 0,4 | 0,3 | 6,8 | 74,7 | 57,2 |
| 07 | 132,8 | 0,0 | 0,4 | 1,7 | 5,2 | 67,1 | 58,4 |
| Užsienio valiutomis | | | | | | | |
| <i>In foreign currencies</i> | | | | | | | |
| 1999 | 250,4 | 3,4 | 1,5 | 9,2 | 69,4 | 77,7 | 89,3 |
| 2000 | 262,3 | 0,4 | 1,1 | 4,3 | 84,6 | 73,4 | 98,5 |
| 2001 | 262,5 | 0,4 | 0,6 | 3,1 | 54,3 | 53,0 | 151,0 |
| 2002 | 315,9 | 0,0 | 15,1 | 26,5 | 50,9 | 50,8 | 172,6 |
| 2003 01 | 18,3 | – | – | 0,1 | 7,0 | 2,0 | 9,2 |
| 02 | 26,7 | 0,4 | – | 0,5 | 3,8 | 7,8 | 14,1 |
| 03 | 35,2 | 0,5 | 0,5 | 0,5 | 7,9 | 6,5 | 19,3 |
| 04 | 41,8 | – | 0,1 | 0,0 | 7,5 | 5,3 | 28,9 |
| 05 | 38,1 | – | 0,1 | 0,4 | 1,6 | 1,9 | 34,1 |
| 06 | 48,9 | – | – | 0,2 | 0,8 | 5,6 | 42,3 |
| 07 | 58,7 | – | 0,1 | 0,0 | 1,3 | 4,6 | 52,7 |
| 08 | 54,4 | – | – | 0,2 | 1,3 | 1,1 | 51,9 |
| 09 | 57,7 | – | – | 0,0 | 0,6 | 4,4 | 52,7 |
| 10 | 80,2 | – | 0,0 | – | 1,5 | 5,8 | 72,9 |
| 11 | 68,4 | 0,0 | 0,0 | 0,0 | 2,6 | 3,5 | 62,2 |
| 12 | 95,8 | 0,0 | – | 0,5 | 1,3 | 13,9 | 80,1 |
| 2004 01 | 77,0 | – | 0,4 | – | 0,4 | 4,2 | 72,0 |
| 02 | 83,1 | – | 1,2 | – | 0,4 | 3,3 | 78,2 |
| 03 | 99,4 | – | – | 0,3 | 0,9 | 7,9 | 90,3 |
| 04 | 113,5 | 0,1 | – | – | 0,2 | 11,0 | 102,2 |
| 05 | 122,4 | – | – | 1,6 | 3,6 | 8,9 | 108,4 |
| 06 | 134,2 | – | – | 0,4 | 6,5 | 8,8 | 118,4 |
| 07 | 140,2 | – | – | 1,0 | 0,3 | 9,9 | 129,1 |

4.4. Paskolos fiziniams asmenims pagal paskirtį

4.4. Loans to Individuals by Purpose



Mln. Lt
LTL million

| | Vartojimo prekėms ir paslaugoms įsigyti <i>Consumer credits</i> | Gyvenamajam būstui įsigyti <i>Housing loans</i> |
|------------------------------|--|--|
| Litais | | |
| <i>In litas</i> | | |
| 1999 | 101,6 | 81,7 |
| 2000 | 79,7 | 64,5 |
| 2001 | 92,6 | 211,9 |
| 2002 | 134,0 | 572,4 |
| 2003 01 | 10,6 | 41,4 |
| 02 | 14,2 | 30,5 |
| 03 | 16,5 | 37,9 |
| 04 | 21,1 | 44,4 |
| 05 | 23,9 | 58,1 |
| 06 | 27,0 | 60,3 |
| 07 | 36,5 | 53,9 |
| 08 | 33,5 | 58,5 |
| 09 | 37,0 | 79,0 |
| 10 | 37,4 | 85,9 |
| 11 | 29,0 | 65,7 |
| 12 | 35,1 | 76,8 |
| 2004 01 | 24,1 | 55,5 |
| 02 | 29,1 | 40,7 |
| 03 | 57,7 | 50,7 |
| 04 | 82,8 | 51,1 |
| 05 | 71,5 | 53,4 |
| 06 | 62,1 | 46,3 |
| 07 | 56,4 | 51,1 |
| Užsienio valiutomis | | |
| <i>In foreign currencies</i> | | |
| 1999 | 22,4 | 116,9 |
| 2000 | 24,4 | 128,8 |
| 2001 | 11,2 | 157,4 |
| 2002 | 6,2 | 154,6 |
| 2003 01 | 0,1 | 9,4 |
| 02 | 0,1 | 13,1 |
| 03 | 0,1 | 19,6 |
| 04 | 0,4 | 29,2 |
| 05 | 0,3 | 33,5 |
| 06 | 0,2 | 40,5 |
| 07 | 0,3 | 47,7 |
| 08 | 0,2 | 51,6 |
| 09 | 0,2 | 52,5 |
| 10 | 0,1 | 71,9 |
| 11 | 0,4 | 61,8 |
| 12 | 0,1 | 76,9 |
| 2004 01 | 2,1 | 65,8 |
| 02 | 0,8 | 73,2 |
| 03 | 1,0 | 85,5 |
| 04 | 1,4 | 99,8 |
| 05 | 3,2 | 102,4 |
| 06 | 7,4 | 116,8 |
| 07 | 7,8 | 109,2 |

4.5. Paskolos¹

4.5. Loans¹

| Laikotarpio pabaigoje <i>End-of-period</i> | Iš viso paskolų, mln. Lt <i>Total amount, LTL million</i> | Paskolos rezidentams <i>Loans to residents</i> | | Paskolos nerezidentams <i>Loans to non-residents</i> | |
|--|---|---|--|---|--|
| | | mln. Lt <i>LTL million</i> | palyginta su visomis paskolomis, % <i>Compared with total loans, %</i> | mln. Lt <i>LTL million</i> | palyginta su visomis paskolomis, % <i>Compared with total loans, %</i> |
| Litais <i>In litas</i> | | | | | |
| 1993 12 | 1 305,7 | 1 305,7 | 100,0 | – | – |
| 1994 12 | 2 357,8 | 2 352,0 | 99,8 | 5,8 | 0,2 |
| 1995 12 | 2 484,9 | 2 473,4 | 99,5 | 11,5 | 0,5 |
| 1996 12 | 2 286,8 | 2 279,7 | 99,7 | 7,0 | 0,3 |
| 1997 12 | 2 502,9 | 2 499,2 | 99,9 | 3,7 | 0,1 |
| 1998 12 | 2 273,9 | 2 258,2 | 99,3 | 15,7 | 0,7 |
| 1999 12 | 2 269,7 | 2 246,5 | 99,0 | 23,3 | 1,0 |
| 2000 12 | 1 963,0 | 1 856,4 | 94,6 | 106,6 | 5,4 |
| 2001 12 | 2 862,7 | 2 725,2 | 95,2 | 137,5 | 4,8 |
| 2002 03 | 2 846,0 | 2 778,4 | 97,6 | 67,6 | 2,4 |
| 06 | 3 039,9 | 2 969,9 | 97,7 | 70,0 | 2,3 |
| 09 | 3 556,7 | 3 522,2 | 99,0 | 34,5 | 1,0 |
| 12 | 4 361,1 | 4 305,1 | 98,7 | 56,0 | 1,3 |
| 2003 03 | 4 586,9 | 4 552,5 | 99,3 | 34,4 | 0,7 |
| 06 | 4 803,6 | 4 765,2 | 99,2 | 38,5 | 0,8 |
| 09 | 5 353,9 | 5 328,9 | 99,5 | 25,0 | 0,5 |
| 12 | 6 116,2 | 6 075,6 | 99,3 | 40,6 | 0,7 |
| 2004 01 | 6 228,1 | 6 188,8 | 99,4 | 39,2 | 0,6 |
| 02 | 6 316,0 | 6 278,4 | 99,4 | 37,6 | 0,6 |
| 03 | 6 404,2 | 6 369,5 | 99,5 | 34,7 | 0,5 |
| 04 | 6 590,4 | 6 586,2 | 99,9 | 4,3 | 0,1 |
| 05 | 6 803,5 | 6 789,1 | 99,8 | 14,4 | 0,2 |
| 06 | 6 823,0 | 6 809,1 | 99,8 | 13,9 | 0,2 |
| 07 | 6 896,4 | 6 888,4 | 99,9 | 8,1 | 0,1 |
| Užsienio valiutomis <i>In foreign currencies</i> | | | | | |
| 1993 12 | 806,0 | 800,1 | 99,3 | 6,0 | 0,7 |
| 1994 12 | 1 260,3 | 1 218,7 | 96,7 | 41,5 | 3,3 |
| 1995 12 | 1 151,2 | 1 079,2 | 93,8 | 71,9 | 6,2 |
| 1996 12 | 1 148,4 | 1 008,4 | 87,8 | 140,0 | 12,2 |
| 1997 12 | 1 646,9 | 1 584,7 | 96,2 | 62,2 | 3,8 |
| 1998 12 | 2 876,4 | 2 766,0 | 96,2 | 110,4 | 3,8 |
| 1999 12 | 3 640,9 | 3 434,4 | 94,3 | 206,5 | 5,7 |
| 2000 12 | 3 953,1 | 3 774,2 | 95,5 | 178,9 | 4,5 |
| 2001 12 | 4 416,8 | 4 180,9 | 94,7 | 235,8 | 5,3 |
| 2002 03 | 4 673,2 | 4 347,1 | 93,0 | 326,1 | 7,0 |
| 06 | 4 410,7 | 4 110,1 | 93,2 | 300,5 | 6,8 |
| 09 | 4 533,2 | 4 171,5 | 92,0 | 361,7 | 8,0 |
| 12 | 4 560,7 | 4 250,2 | 93,2 | 310,5 | 6,8 |
| 2003 03 | 4 792,8 | 4 508,2 | 94,1 | 284,6 | 5,9 |
| 06 | 5 154,5 | 4 899,7 | 95,1 | 254,8 | 4,9 |
| 09 | 6 333,1 | 6 072,6 | 95,9 | 260,5 | 4,1 |
| 12 | 7 431,9 | 7 167,5 | 96,4 | 264,4 | 3,6 |
| 2004 01 | 7 636,1 | 7 338,5 | 96,1 | 297,6 | 3,9 |
| 02 | 7 850,1 | 7 546,4 | 96,1 | 303,7 | 3,9 |
| 03 | 8 175,0 | 7 893,3 | 96,6 | 281,7 | 3,4 |
| 04 | 8 423,7 | 8 186,1 | 97,2 | 237,6 | 2,8 |
| 05 | 8 614,5 | 8 391,7 | 97,4 | 222,8 | 2,6 |
| 06 | 9 121,6 | 9 018,5 | 98,9 | 103,1 | 1,1 |
| 07 | 9 203,6 | 9 090,7 | 98,8 | 112,9 | 1,2 |

¹ Čia ir 4.6, 4.7 lentelėse komercinių bankų paskolos, įskaitant paskolas bankams ir finansų institucijoms.

¹ Here and in tables 4.6, 4.7 balances of loans of commercial bank including loans to banks and financial institutions.

4.6. Trumpalaikės paskolos

4.6. Short-term Loans



Mln. Lt
LTL million

| Laikotarpio pabaigoje <i>End-of-period</i> | Iš viso paskolų <i>Total amount</i> | Paskolos rezidentams <i>Loans to residents</i> | | | | | iš viso <i>Total</i> | Paskolos nerezidentams <i>Loans to non-residents</i> |
|---|--|---|--|---|------------------------|---------|-------------------------|---|
| | | valstybės ne finansų įmonėms <i>Public non-financial enterprises</i> | privačioms verslo įmonėms <i>Private business enterprises</i> | fiziniais asmenimis <i>Individuals</i> | kitos <i>Others</i> | | | |
| Litais | | | | | | | | |
| <i>In litas</i> | | | | | | | | |
| 1993 12 | 1 178,4 | 358,9 | 580,3 | 29,8 | 209,3 | 1 178,4 | – | |
| 1994 12 | 2 067,1 | 316,6 | 1 459,8 | 102,3 | 182,6 | 2 061,3 | 5,8 | |
| 1995 12 | 1 792,3 | 95,4 | 1 486,9 | 81,7 | 128,4 | 1 792,3 | – | |
| 1996 12 | 1 550,6 | 45,8 | 1 312,6 | 92,8 | 95,6 | 1 546,8 | 3,8 | |
| 1997 12 | 1 581,7 | 63,1 | 1 326,0 | 110,2 | 81,9 | 1 581,3 | 0,4 | |
| 1998 12 | 1 207,1 | 173,7 | 871,2 | 99,7 | 47,8 | 1 192,4 | 14,7 | |
| 1999 12 | 1 120,4 | 156,4 | 812,4 | 64,0 | 64,3 | 1 097,1 | 23,3 | |
| 2000 12 | 1 023,3 | 15,4 | 699,2 | 46,5 | 155,7 | 916,7 | 106,6 | |
| 2001 12 | 1 086,0 | 26,3 | 748,4 | 41,6 | 132,6 | 948,9 | 137,0 | |
| 2002 03 | 1 005,7 | 23,8 | 731,0 | 38,8 | 144,9 | 938,6 | 67,1 | |
| 06 | 977,9 | 31,0 | 697,4 | 39,2 | 141,0 | 908,5 | 69,4 | |
| 09 | 1 086,4 | 49,5 | 809,0 | 42,5 | 151,6 | 1 052,5 | 33,8 | |
| 12 | 1 389,0 | 74,4 | 1 003,1 | 45,6 | 210,2 | 1 333,4 | 55,6 | |
| 2003 03 | 1 457,5 | 123,8 | 1 045,9 | 54,1 | 200,0 | 1 423,8 | 33,7 | |
| 06 | 1 390,9 | 97,2 | 996,5 | 67,6 | 192,6 | 1 353,9 | 37,0 | |
| 09 | 1 604,8 | 53,5 | 1 049,6 | 81,1 | 397,7 | 1 581,9 | 22,8 | |
| 12 | 1 767,7 | 33,1 | 1 098,1 | 84,9 | 544,3 | 1 760,4 | 7,2 | |
| 2004 01 | 1 776,3 | 16,2 | 1 187,2 | 84,9 | 482,1 | 1 770,4 | 5,8 | |
| 02 | 1 790,2 | 1,8 | 1 170,2 | 86,0 | 528,2 | 1 786,2 | 4,1 | |
| 03 | 1 689,9 | 1,6 | 1 121,0 | 53,4 | 512,7 | 1 688,7 | 1,2 | |
| 04 | 1 714,1 | 1,6 | 1 132,2 | 55,2 | 523,6 | 1 712,6 | 1,5 | |
| 05 | 1 769,0 | 1,7 | 1 158,5 | 59,3 | 537,8 | 1 757,3 | 11,7 | |
| 06 | 1 748,2 | 0,7 | 1 119,4 | 60,1 | 558,8 | 1 739,0 | 9,2 | |
| 07 | 1 742,8 | 0,6 | 1 097,4 | 64,1 | 577,2 | 1 739,3 | 3,4 | |
| Užsienio valiutomis | | | | | | | | |
| <i>In foreign currencies</i> | | | | | | | | |
| 1993 12 | 753,6 | 28,3 | 505,6 | 119,0 | 94,6 | 747,6 | 6,0 | |
| 1994 12 | 979,4 | 46,1 | 750,3 | 121,4 | 20,1 | 937,8 | 41,5 | |
| 1995 12 | 750,7 | 47,6 | 560,2 | 39,6 | 42,0 | 689,4 | 61,3 | |
| 1996 12 | 705,7 | 56,2 | 493,6 | 18,8 | 1,5 | 570,1 | 135,6 | |
| 1997 12 | 954,1 | 2,2 | 761,7 | 17,2 | 124,6 | 905,7 | 48,3 | |
| 1998 12 | 1 155,6 | 145,2 | 926,3 | 13,5 | 9,9 | 1 094,9 | 60,7 | |
| 1999 12 | 1 297,9 | 250,5 | 795,1 | 24,2 | 70,3 | 1 140,1 | 157,8 | |
| 2000 12 | 1 219,0 | 101,6 | 860,8 | 18,6 | 93,1 | 1 074,2 | 144,8 | |
| 2001 12 | 1 231,7 | 101,3 | 853,6 | 10,3 | 108,9 | 1 074,2 | 157,5 | |
| 2002 03 | 1 372,9 | 69,1 | 945,1 | 9,3 | 128,2 | 1 151,6 | 221,3 | |
| 06 | 1 213,4 | 55,3 | 861,3 | 8,1 | 95,5 | 1 020,1 | 193,3 | |
| 09 | 1 219,1 | 57,9 | 849,9 | 6,8 | 93,0 | 1 007,6 | 211,5 | |
| 12 | 1 084,0 | 59,0 | 827,5 | 5,7 | 81,8 | 973,9 | 110,1 | |
| 2003 03 | 1 024,8 | 51,6 | 734,4 | 4,6 | 194,7 | 985,4 | 39,4 | |
| 06 | 1 016,5 | 19,9 | 762,1 | 4,5 | 198,4 | 984,9 | 31,6 | |
| 09 | 1 094,1 | 33,5 | 788,0 | 4,8 | 220,8 | 1 047,1 | 47,0 | |
| 12 | 1 490,9 | 39,9 | 1 119,8 | 4,0 | 262,8 | 1 426,4 | 64,5 | |
| 2004 01 | 1 503,6 | 39,9 | 1 155,3 | 4,3 | 248,8 | 1 448,3 | 55,3 | |
| 02 | 1 520,8 | 39,8 | 1 174,5 | 4,7 | 245,5 | 1 464,6 | 56,2 | |
| 03 | 1 584,1 | 37,3 | 1 129,2 | 3,9 | 365,0 | 1 535,3 | 48,7 | |
| 04 | 1 620,4 | 37,7 | 1 167,5 | 3,5 | 377,6 | 1 586,3 | 34,1 | |
| 05 | 1 235,8 | 38,5 | 764,8 | 3,1 | 402,0 | 1 208,3 | 27,5 | |
| 06 | 1 305,8 | 37,6 | 835,3 | 5,8 | 402,0 | 1 280,7 | 25,1 | |
| 07 | 1 348,0 | 31,3 | 885,6 | 6,9 | 397,6 | 1 321,4 | 26,5 | |

4.7. Ilgalaikės paskolos

4.7. Long-term Loans

Mln. Lt
LTL million

| Laikotarpio pabaigoje <i>End-of-period</i> | Iš viso paskolų <i>Total amount</i> | Paskolos rezidentams <i>Loans to residents</i> | | | | | Paskolos nerezidentams <i>Loans to non-residents</i> |
|--|--|---|--|---|------------------------|-------------------------|---|
| | | valstybės ne finansų įmonėms <i>Public non-financial enterprises</i> | privatioms verslo įmonėms <i>Private business enterprises</i> | fiziniam asmenims <i>Individuals</i> | kitos <i>Others</i> | iš viso <i>Total</i> | |
| Litais <i>In litas</i> | | | | | | | |
| 1993 12 | 127,3 | 7,4 | 92,5 | 27,4 | 0,0 | 127,3 | – |
| 1994 12 | 290,7 | 2,2 | 173,9 | 50,1 | 64,5 | 290,7 | – |
| 1995 12 | 692,6 | 19,3 | 378,5 | 96,6 | 186,7 | 681,1 | 11,5 |
| 1996 12 | 736,2 | 10,8 | 400,2 | 126,5 | 195,4 | 732,9 | 3,3 |
| 1997 12 | 921,2 | 3,9 | 498,7 | 229,5 | 185,8 | 917,9 | 3,3 |
| 1998 12 | 1 066,8 | 4,1 | 533,0 | 336,8 | 191,9 | 1 065,8 | 1,0 |
| 1999 12 | 1 149,3 | 3,2 | 528,8 | 387,4 | 229,9 | 1 149,3 | – |
| 2000 12 | 939,7 | 5,0 | 415,5 | 241,6 | 277,6 | 939,7 | – |
| 2001 12 | 1 776,8 | 2,2 | 892,6 | 344,7 | 536,9 | 1 776,3 | 0,5 |
| 2002 03 | 1 840,3 | 4,8 | 886,7 | 405,4 | 542,9 | 1 839,8 | 0,5 |
| 06 | 2 062,0 | 13,3 | 1 089,1 | 448,0 | 511,1 | 2 061,4 | 0,6 |
| 09 | 2 470,3 | 14,2 | 1 271,9 | 652,1 | 531,4 | 2 469,7 | 0,6 |
| 12 | 2 972,1 | 10,6 | 1 515,0 | 833,6 | 612,7 | 2 971,8 | 0,3 |
| 2003 03 | 3 129,4 | 12,3 | 1 525,2 | 959,1 | 632,1 | 3 128,7 | 0,7 |
| 06 | 3 412,7 | 14,9 | 1 701,4 | 1 116,2 | 578,7 | 3 411,3 | 1,5 |
| 09 | 3 749,2 | 15,3 | 1 794,9 | 1 319,7 | 617,1 | 3 747,0 | 2,2 |
| 12 | 4 348,5 | 18,2 | 2 048,9 | 1 570,5 | 677,5 | 4 315,1 | 33,4 |
| 2004 01 | 4 451,8 | 19,0 | 2 084,6 | 1 629,4 | 685,5 | 4 418,4 | 33,4 |
| 02 | 4 525,8 | 19,1 | 2 122,0 | 1 681,4 | 669,7 | 4 492,2 | 33,5 |
| 03 | 4 714,3 | 19,8 | 2 238,8 | 1 786,4 | 635,7 | 4 680,8 | 33,5 |
| 04 | 4 876,3 | 20,6 | 2 303,6 | 1 886,5 | 662,8 | 4 873,6 | 2,8 |
| 05 | 5 034,5 | 20,6 | 2 391,5 | 1 967,0 | 652,7 | 5 031,8 | 2,7 |
| 06 | 5 074,8 | 21,4 | 2 356,2 | 2 041,9 | 650,6 | 5 070,1 | 4,7 |
| 07 | 5 153,7 | 21,9 | 2 379,4 | 2 100,9 | 647,0 | 5 149,0 | 4,6 |
| Užsienio valiutomis <i>In foreign currencies</i> | | | | | | | |
| 1993 12 | 52,4 | 14,8 | 31,7 | 6,0 | – | 52,4 | – |
| 1994 12 | 280,9 | 33,7 | 243,3 | 4,0 | – | 280,9 | – |
| 1995 12 | 400,5 | 24,9 | 360,8 | 2,6 | 1,5 | 389,8 | 10,7 |
| 1996 12 | 442,7 | 17,4 | 395,5 | 1,2 | 24,2 | 438,3 | 4,4 |
| 1997 12 | 692,8 | 80,0 | 580,7 | 6,1 | 12,1 | 679,0 | 13,8 |
| 1998 12 | 1 720,8 | 26,5 | 1 162,8 | 73,7 | 408,1 | 1 671,1 | 49,7 |
| 1999 12 | 2 343,0 | 15,4 | 1 721,8 | 184,5 | 372,6 | 2 294,3 | 48,8 |
| 2000 12 | 2 734,0 | 169,1 | 1 739,8 | 266,3 | 524,8 | 2 700,0 | 34,1 |
| 2001 12 | 3 185,0 | 123,4 | 2 050,6 | 317,2 | 615,6 | 3 106,8 | 78,3 |
| 2002 03 | 3 300,3 | 101,1 | 2 110,9 | 325,1 | 658,5 | 3 195,6 | 104,8 |
| 06 | 3 197,3 | 98,4 | 2 090,0 | 334,1 | 567,6 | 3 090,0 | 107,3 |
| 09 | 3 314,1 | 102,5 | 2 138,6 | 335,4 | 587,4 | 3 163,9 | 150,2 |
| 12 | 3 476,7 | 53,9 | 2 351,6 | 331,2 | 539,7 | 3 276,3 | 200,4 |
| 2003 03 | 3 768,0 | 52,4 | 2 575,0 | 342,2 | 553,2 | 3 522,8 | 245,2 |
| 06 | 4 138,1 | 62,8 | 2 866,8 | 404,7 | 580,5 | 3 914,8 | 223,2 |
| 09 | 5 239,0 | 61,7 | 3 835,7 | 533,3 | 594,8 | 5 025,5 | 213,5 |
| 12 | 5 941,0 | 56,9 | 4 238,6 | 736,6 | 708,9 | 5 741,1 | 199,9 |
| 2004 01 | 6 132,5 | 56,4 | 4 328,9 | 797,8 | 707,1 | 5 890,2 | 242,3 |
| 02 | 6 329,3 | 66,4 | 4 454,5 | 853,6 | 707,2 | 6 081,8 | 247,5 |
| 03 | 6 590,9 | 41,8 | 4 671,7 | 928,5 | 716,0 | 6 358,0 | 232,9 |
| 04 | 6 803,4 | 41,5 | 4 835,3 | 1 021,6 | 701,4 | 6 599,8 | 203,6 |
| 05 | 7 378,7 | 40,4 | 5 255,7 | 1 099,2 | 788,1 | 7 183,4 | 195,3 |
| 06 | 7 815,7 | 40,2 | 5 494,4 | 1 209,6 | 993,7 | 7 737,8 | 77,9 |
| 07 | 7 855,7 | 42,5 | 5 383,1 | 1 305,2 | 1 038,6 | 7 769,3 | 86,4 |

5 INDĒLIŅU IR PASKOLŪ PALŪKANŪ NORMOS

INTEREST RATES ON DEPOSITS AND LOANS



5.1. Vidutinēs rezidentu indēliju metu palūkanu normas

5.1. Average Annual Interest Rates on Resident Deposits

Procentais
Per cent

| | Indēļi iki pareikalavi- mo ¹ <i>Demand deposits¹</i> | Terminuotieji indēļi ² <i>Time deposits²</i> | | | | | | | | Taupomieji indēļi ¹ <i>Savings deposits¹</i> | |
|--------------------------|---|---|--|--|-------------------------------|---------------------------------|----------------------------|--|-------|--|-------------------------|
| | | iš viso <i>Total amount</i> | iki 1 mēn. <i>Up to 1 month</i> | ilgāu kaip 1 mēn. <i>Over 1 month</i> | | | | | | | iš viso <i>Total</i> |
| | | | | 1–3 mēn. <i>1–3 months</i> | 3–6 mēn. <i>3–6 months</i> | 6–12 mēn. <i>6–12 months</i> | 1–2 m. <i>1–2 years</i> | ilgāu kaip 2 m. <i>Over 2 years</i> | | | |
| Litis <i>In litas</i> | | | | | | | | | | | |
| 1993 | 33,31 | 88,48 | 93,57 | 87,32 | 92,59 | 84,11 | 77,42 | ... | 87,37 | ... | |
| 1994 | 11,32 | 46,33 | 59,73 | 44,09 | 48,95 | 57,29 | 45,13 | ... | 45,03 | ... | |
| 1995 | 7,18 | 20,04 | 18,88 | 20,14 | 21,24 | 19,07 | 18,27 | ... | 20,26 | ... | |
| 1996 | 5,48 | 13,81 | 13,95 | 13,51 | 14,97 | 15,54 | 10,34 | ... | 13,78 | ... | |
| 1997 | 2,30 | 7,44 | 5,64 | 8,11 | 8,25 | 9,25 | 8,28 | 8,77 | 8,21 | ... | |
| 1998 | 2,00 | 5,96 | 4,59 | 6,54 | 6,72 | 7,41 | 7,84 | 7,44 | 6,69 | ... | |
| 1999 | 1,85 | 4,89 | 3,53 | 7,38 | 7,74 | 8,38 | 8,08 | 8,05 | 7,66 | 6,54 | |
| 2000 | 1,54 | 3,80 | 2,54 | 6,71 | 7,37 | 8,00 | 8,87 | 6,35 | 7,29 | 6,82 | |
| 2001 | 1,16 | 2,98 | 2,15 | 4,53 | 5,29 | 6,05 | 6,78 | 6,13 | 5,29 | 6,34 | |
| 2002 | 0,48 | 1,67 | 1,22 | 2,63 | 3,13 | 3,77 | 4,49 | 3,82 | 3,23 | 3,27 | |
| 2003 01 | 0,26 | 1,61 | 1,33 | 2,12 | 2,66 | 3,30 | 3,90 | 3,41 | 2,76 | 2,90 | |
| 02 | 0,34 | 1,67 | 1,45 | 2,16 | 2,61 | 3,11 | 3,87 | 3,25 | 2,69 | 2,84 | |
| 03 | 0,25 | 1,20 | 0,90 | 2,10 | 2,50 | 3,06 | 3,87 | 3,32 | 2,61 | 2,64 | |
| 04 | 0,33 | 1,14 | 0,83 | 2,09 | 2,52 | 3,12 | 3,92 | 3,85 | 2,64 | 1,92 | |
| 05 | 0,32 | 1,23 | 0,87 | 2,14 | 2,47 | 3,08 | 3,82 | 3,47 | 2,61 | 1,92 | |
| 06 | 0,24 | 1,40 | 1,09 | 2,17 | 2,26 | 3,07 | 3,64 | 3,40 | 2,50 | 1,91 | |
| 07 | 0,25 | 1,18 | 0,84 | 2,09 | 2,40 | 2,80 | 3,50 | 2,51 | 2,50 | 1,92 | |
| 08 | 0,30 | 1,27 | 1,04 | 1,97 | 2,28 | 2,78 | 3,26 | 2,45 | 2,35 | 1,92 | |
| 09 | 0,27 | 1,13 | 0,91 | 1,97 | 2,31 | 2,78 | 3,22 | 2,93 | 2,36 | 1,91 | |
| 10 | 0,27 | 1,20 | 1,03 | 2,01 | 2,30 | 2,75 | 3,25 | 2,79 | 2,38 | 1,92 | |
| 11 | 0,24 | 1,00 | 0,68 | 1,82 | 2,16 | 2,65 | 3,19 | 2,97 | 2,24 | 1,92 | |
| 12 | 0,24 | 1,17 | 0,80 | 1,93 | 2,26 | 2,89 | 3,23 | 3,06 | 2,42 | 1,93 | |
| 2004 01 | 0,23 | 1,08 | 0,73 | 1,92 | 2,26 | 2,86 | 3,24 | 3,24 | 2,43 | 1,93 | |
| 02 | 0,28 | 0,94 | 0,65 | 1,79 | 2,22 | 2,72 | 3,13 | 3,12 | 2,28 | 1,93 | |
| 03 | 0,23 | 0,99 | 0,72 | 1,81 | 2,24 | 2,77 | 3,20 | 2,80 | 2,31 | 1,94 | |
| 04 | 0,23 | 0,95 | 0,72 | 1,81 | 2,20 | 2,62 | 3,18 | 2,62 | 2,25 | 1,94 | |
| 05 | 0,24 | 1,04 | 0,84 | 1,90 | 2,12 | 2,60 | 3,17 | 2,62 | 2,25 | 2,07 | |
| 06 | 0,23 | 1,20 | 0,86 | 2,12 | 2,37 | 2,64 | 3,14 | 2,75 | 2,36 | 2,08 | |
| 07 | 0,24 | 1,12 | 0,83 | 1,94 | 2,37 | 2,72 | 3,21 | 2,74 | 2,36 | 2,08 | |

5.1. Vidutinės rezidentų indėlių metų palūkanų normos

5.1. Average Annual Interest Rates on Resident Deposits

tęsinys
continued

| | Indėliai iki pareikalavimo ¹ <i>Demand deposits¹</i> | Terminuotieji indėliai ² <i>Time deposits²</i> | | | | | | | | | Taupomieji indėliai ¹ <i>Savings deposits¹</i> |
|---|---|---|------------------------------------|---|-------------------------------|---------------------------------|----------------------------|---|-------|-------------------------|---|
| | | iš viso <i>Total amount</i> | iki 1 mėn. <i>Up to 1 month</i> | ilgiau kaip 1 mėn. <i>Over 1 month</i> | | | | | | iš viso <i>Total</i> | |
| | | | | 1–3 mėn. <i>1–3 months</i> | 3–6 mėn. <i>3–6 months</i> | 6–12 mėn. <i>6–12 months</i> | 1–2 m. <i>1–2 years</i> | ilgiau kaip 2 m. <i>Over 2 years</i> | | | |
| Užsienio valiutomis <i>In foreign currencies</i> | | | | | | | | | | | |
| 1993 | 2,56 | 24,42 | 17,57 | 25,97 | 21,50 | 25,96 | 21,16 | ... | 24,60 | ... | |
| 1994 | 2,39 | 22,30 | 14,87 | 22,00 | 24,72 | 25,06 | 26,92 | ... | 23,28 | ... | |
| 1995 | 3,64 | 15,95 | 15,98 | 15,45 | 17,11 | 16,05 | 13,76 | ... | 15,95 | ... | |
| 1996 | 2,18 | 9,27 | 8,74 | 8,78 | 9,76 | 13,25 | 7,33 | ... | 9,32 | ... | |
| 1997 | 1,24 | 5,42 | 4,75 | 5,20 | 5,93 | 6,99 | 6,92 | 6,30 | 5,49 | ... | |
| 1998 | 1,34 | 4,23 | 3,40 | 4,05 | 4,62 | 5,19 | 5,29 | 5,06 | 4,34 | ... | |
| 1999 | 1,27 | 4,36 | 3,75 | 4,19 | 4,82 | 5,24 | 5,54 | 6,55 | 4,61 | 4,15 | |
| 2000 | 1,07 | 4,41 | 4,09 | 4,46 | 4,91 | 5,28 | 5,87 | 5,15 | 4,86 | 4,19 | |
| 2001 | 0,80 | 3,06 | 2,49 | 3,53 | 3,95 | 4,22 | 4,92 | 3,99 | 3,89 | 3,35 | |
| 2002 | 0,35 | 1,80 | 1,70 | 1,85 | 1,94 | 2,16 | 2,76 | 2,39 | 1,98 | 1,81 | |
| 2003 01 | 0,20 | 1,70 | 1,57 | 1,71 | 1,86 | 2,37 | 2,65 | 2,67 | 1,98 | 1,84 | |
| 02 | 0,27 | 1,72 | 1,72 | 1,49 | 1,69 | 1,96 | 2,54 | 2,09 | 1,74 | 1,86 | |
| 03 | 0,19 | 1,66 | 1,62 | 1,64 | 1,74 | 1,97 | 2,50 | 2,16 | 1,80 | 1,33 | |
| 04 | 0,23 | 1,71 | 1,68 | 1,80 | 1,71 | 1,95 | 2,52 | 2,27 | 1,83 | 1,34 | |
| 05 | 0,19 | 1,63 | 1,54 | 1,88 | 1,80 | 1,95 | 2,56 | 2,20 | 1,90 | 1,37 | |
| 06 | 0,17 | 1,43 | 1,35 | 1,58 | 1,66 | 1,90 | 2,19 | 1,95 | 1,70 | 1,36 | |
| 07 | 0,17 | 1,42 | 1,34 | 1,46 | 1,73 | 1,82 | 2,07 | 2,03 | 1,64 | 1,34 | |
| 08 | 0,20 | 1,54 | 1,40 | 2,00 | 1,66 | 1,89 | 1,92 | 1,98 | 1,89 | 1,34 | |
| 09 | 0,21 | 1,34 | 1,31 | 1,35 | 1,49 | 1,77 | 1,80 | 1,87 | 1,46 | 1,31 | |
| 10 | 0,19 | 1,43 | 1,38 | 1,61 | 1,56 | 1,79 | 1,88 | 2,01 | 1,65 | 1,36 | |
| 11 | 0,18 | 1,34 | 1,29 | 1,43 | 1,49 | 1,72 | 1,97 | 2,11 | 1,52 | 1,37 | |
| 12 | 0,17 | 1,33 | 1,26 | 1,47 | 1,62 | 1,98 | 2,17 | 2,48 | 1,67 | 1,39 | |
| 2004 01 | 0,17 | 1,36 | 1,28 | 1,53 | 1,54 | 1,95 | 2,13 | 1,70 | 1,66 | 1,38 | |
| 02 | 0,21 | 1,31 | 1,24 | 1,46 | 1,47 | 1,85 | 2,12 | 2,76 | 1,59 | 1,40 | |
| 03 | 0,18 | 1,40 | 1,39 | 1,40 | 1,38 | 1,70 | 2,10 | 1,47 | 1,49 | 1,44 | |
| 04 | 0,20 | 1,30 | 1,26 | 1,47 | 1,36 | 1,59 | 2,09 | 2,18 | 1,53 | 1,44 | |
| 05 | 0,19 | 1,33 | 1,27 | 1,52 | 1,47 | 1,69 | 2,13 | 1,99 | 1,59 | 1,47 | |
| 06 | 0,21 | 1,24 | 1,18 | 1,50 | 1,42 | 1,78 | 2,38 | 2,08 | 1,59 | 1,44 | |
| 07 | 0,20 | 1,30 | 1,24 | 1,76 | 1,46 | 1,74 | 2,35 | 2,24 | 1,75 | 1,44 | |

5.1. Vidutinės rezidentų indėlių metų palūkanų normos

5.1. Average Annual Interest Rates on Resident Deposits



pabaiga
concluded

| | Indėliai iki pareikalavimo ¹ <i>Demand deposits¹</i> | Terminuotieji indėliai ² <i>Time deposits²</i> | | | | | | | | Taupomieji indėliai ¹ <i>Savings deposits¹</i> | |
|---------------------------------------|---|---|------------------------------------|---|-------------------------------|---------------------------------|----------------------------|---|-------------------------|---|--|
| | | iš viso <i>Total amount</i> | iki 1 mėn. <i>Up to 1 month</i> | ilgiau kaip 1 mėn. <i>Over 1 month</i> | | | | | iš viso <i>Total</i> | | |
| | | | | 1–3 mėn. <i>1–3 months</i> | 3–6 mėn. <i>3–6 months</i> | 6–12 mėn. <i>6–12 months</i> | 1–2 m. <i>1–2 years</i> | ilgiau kaip 2 m. <i>Over 2 years</i> | | | |
| JAV doleriais <i>In US dollars</i> | | | | | | | | | | | |
| 1999 | 1,35 | 4,45 | 3,95 | 4,24 | 4,84 | 5,29 | 5,55 | 6,58 | 4,65 | 4,15 | |
| 2000 | 1,21 | 4,56 | 4,29 | 4,50 | 4,95 | 5,33 | 5,89 | 5,16 | 4,90 | 4,19 | |
| 2001 | 0,92 | 3,17 | 2,59 | 3,52 | 3,97 | 4,24 | 4,94 | 4,00 | 3,90 | 3,37 | |
| 2002 | 0,37 | 1,48 | 1,24 | 1,60 | 1,78 | 2,03 | 2,62 | 2,23 | 1,80 | 1,78 | |
| 2003 01 | 0,20 | 1,21 | 0,93 | 1,20 | 1,52 | 2,08 | 2,31 | 2,45 | 1,60 | 1,78 | |
| 02 | 0,28 | 1,07 | 0,84 | 1,21 | 1,39 | 1,60 | 2,07 | 1,67 | 1,41 | 1,79 | |
| 03 | 0,16 | 1,10 | 0,89 | 1,30 | 1,51 | 1,66 | 2,15 | 1,78 | 1,50 | 1,18 | |
| 04 | 0,21 | 1,08 | 0,88 | 1,25 | 1,46 | 1,68 | 2,21 | 1,76 | 1,44 | 1,18 | |
| 05 | 0,19 | 1,08 | 0,95 | 1,19 | 1,38 | 1,57 | 2,09 | 1,93 | 1,38 | 1,18 | |
| 06 | 0,19 | 1,08 | 0,86 | 1,22 | 1,42 | 1,57 | 1,80 | 1,66 | 1,39 | 1,18 | |
| 07 | 0,17 | 1,02 | 0,76 | 1,16 | 1,36 | 1,47 | 1,71 | 1,79 | 1,31 | 1,18 | |
| 08 | 0,19 | 1,11 | 0,76 | 1,64 | 1,32 | 1,66 | 1,60 | 1,68 | 1,53 | 1,19 | |
| 09 | 0,19 | 0,95 | 0,71 | 1,16 | 1,30 | 1,45 | 1,57 | 1,65 | 1,25 | 1,15 | |
| 10 | 0,17 | 0,92 | 0,76 | 1,13 | 1,29 | 1,48 | 1,59 | 1,74 | 1,30 | 1,18 | |
| 11 | 0,17 | 0,89 | 0,81 | 0,96 | 1,09 | 1,30 | 1,52 | 1,61 | 1,09 | 1,18 | |
| 12 | 0,16 | 0,86 | 0,70 | 0,88 | 1,16 | 1,52 | 1,67 | 2,00 | 1,21 | 1,18 | |
| 2004 01 | 0,12 | 0,89 | 0,73 | 0,90 | 1,14 | 1,43 | 1,69 | 1,98 | 1,20 | 1,18 | |
| 02 | 0,18 | 0,82 | 0,69 | 0,88 | 1,08 | 1,30 | 1,56 | 1,98 | 1,07 | 1,18 | |
| 03 | 0,16 | 0,87 | 0,83 | 0,88 | 1,00 | 1,16 | 1,57 | 1,68 | 1,04 | 1,18 | |
| 04 | 0,19 | 0,79 | 0,69 | 0,84 | 0,98 | 1,16 | 1,47 | 1,54 | 1,03 | 1,18 | |
| 05 | 0,19 | 0,82 | 0,75 | 0,84 | 0,98 | 1,18 | 1,54 | 1,55 | 1,04 | 1,18 | |
| 06 | 0,19 | 0,88 | 0,83 | 0,87 | 1,06 | 1,29 | 1,80 | 1,57 | 1,09 | 1,18 | |
| 07 | 0,17 | 1,05 | 1,05 | 0,89 | 1,03 | 1,27 | 1,75 | 1,66 | 1,11 | 1,18 | |
| Eurais <i>In euros</i> | | | | | | | | | | | |
| 1999 | 1,13 | 2,21 | 1,77 | 2,68 | 3,23 | 3,20 | 3,75 | 4,46 | 2,91 | – | |
| 2000 | 0,75 | 2,05 | 1,88 | 2,78 | 3,10 | 3,14 | 3,54 | 3,69 | 2,98 | – | |
| 2001 | 0,53 | 2,31 | 2,02 | 3,66 | 3,55 | 3,89 | 4,17 | 3,81 | 3,69 | 2,47 | |
| 2002 | 0,37 | 2,58 | 2,48 | 2,93 | 3,13 | 3,29 | 3,70 | 3,29 | 3,07 | 2,50 | |
| 2003 01 | 0,23 | 2,24 | 2,09 | 2,52 | 2,72 | 3,15 | 3,36 | 3,03 | 2,75 | 2,51 | |
| 02 | 0,30 | 2,22 | 2,15 | 2,50 | 2,67 | 3,08 | 3,57 | 2,75 | 2,79 | 2,51 | |
| 03 | 0,24 | 2,14 | 2,08 | 2,56 | 2,76 | 3,03 | 3,63 | 3,35 | 2,78 | 2,33 | |
| 04 | 0,27 | 2,08 | 2,01 | 2,56 | 2,69 | 3,11 | 3,56 | 3,50 | 2,67 | 2,33 | |
| 05 | 0,21 | 2,03 | 1,90 | 2,51 | 2,58 | 2,96 | 3,37 | 2,96 | 2,60 | 2,33 | |
| 06 | 0,18 | 1,56 | 1,47 | 2,23 | 2,49 | 2,77 | 3,17 | 3,22 | 2,43 | 2,32 | |
| 07 | 0,19 | 1,65 | 1,52 | 2,24 | 2,39 | 2,47 | 2,98 | 2,78 | 2,38 | 1,95 | |
| 08 | 0,22 | 1,70 | 1,56 | 2,22 | 2,33 | 2,61 | 2,84 | 2,97 | 2,30 | 1,95 | |
| 09 | 0,26 | 1,61 | 1,55 | 2,12 | 2,32 | 2,60 | 2,71 | 2,46 | 2,27 | 1,95 | |
| 10 | 0,23 | 1,65 | 1,60 | 2,04 | 2,26 | 2,61 | 2,82 | 2,82 | 2,18 | 1,95 | |
| 11 | 0,21 | 1,57 | 1,49 | 1,95 | 2,16 | 2,49 | 2,75 | 3,16 | 2,11 | 1,95 | |
| 12 | 0,20 | 1,53 | 1,42 | 1,91 | 2,06 | 2,85 | 2,96 | 3,28 | 2,15 | 1,95 | |
| 2004 01 | 0,21 | 1,51 | 1,42 | 1,89 | 2,03 | 2,61 | 2,83 | 1,62 | 2,08 | 1,95 | |
| 02 | 0,25 | 1,50 | 1,40 | 1,89 | 2,07 | 2,64 | 2,71 | 3,27 | 2,10 | 1,95 | |
| 03 | 0,21 | 1,51 | 1,44 | 1,87 | 2,07 | 2,57 | 2,74 | 1,36 | 2,02 | 1,96 | |
| 04 | 0,23 | 1,46 | 1,40 | 1,95 | 2,16 | 2,64 | 2,92 | 3,03 | 2,18 | 1,96 | |
| 05 | 0,22 | 1,56 | 1,49 | 1,87 | 2,05 | 2,28 | 2,92 | 2,40 | 2,04 | 1,96 | |
| 06 | 0,24 | 1,48 | 1,38 | 1,93 | 2,20 | 2,56 | 2,98 | 2,72 | 2,15 | 1,96 | |
| 07 | 0,24 | 1,64 | 1,54 | 1,99 | 2,18 | 2,50 | 2,87 | 2,40 | 2,23 | 1,96 | |

¹ Vidurkis laikotarpio pabaigoje.

² Vidurkis nurodytą laikotarpį.

¹ Average at the end of period.

² Average of a given period.

5.2. Vidutinės fizinių asmenų terminuotųjų indėlių metų palūkanų normos¹

5.2. Average Annual Interest Rates¹ on Individuals' Time Deposits

Procentais
Per cent

| | Iš viso <i>Total amount</i> | Iki 1 mėn. <i>Up to 1 month</i> | 1–3 mėn. <i>1–3 months</i> | 3–6 mėn. <i>3–6 months</i> | 6–12 mėn. <i>6–12 months</i> | 1–2 m. <i>1–2 years</i> | Ilgiau kaip 2 m. <i>Over 2 years</i> |
|------------------------------|--------------------------------|------------------------------------|-------------------------------|-------------------------------|---------------------------------|----------------------------|---|
| Litais | | | | | | | |
| <i>In litas</i> | | | | | | | |
| 1999 | 7,40 | 6,47 | 7,19 | 7,63 | 8,28 | 8,09 | 8,03 |
| 2000 | 7,18 | 5,76 | 6,77 | 7,30 | 7,99 | 8,90 | 8,49 |
| 2001 | 5,15 | 3,87 | 4,56 | 5,26 | 5,90 | 6,78 | 6,49 |
| 2002 | 3,00 | 1,93 | 2,58 | 3,07 | 3,68 | 4,47 | 3,76 |
| 2003 01 | 2,63 | 1,46 | 2,03 | 2,56 | 3,35 | 3,90 | 3,42 |
| 02 | 2,40 | 1,36 | 1,97 | 2,44 | 3,11 | 3,88 | 3,08 |
| 03 | 2,23 | 1,22 | 2,00 | 2,47 | 3,04 | 3,88 | 3,29 |
| 04 | 2,42 | 1,42 | 2,07 | 2,49 | 3,14 | 3,92 | 3,78 |
| 05 | 2,43 | 1,54 | 2,07 | 2,43 | 3,05 | 3,71 | 3,50 |
| 06 | 2,43 | 1,58 | 2,05 | 2,50 | 3,02 | 3,63 | 3,40 |
| 07 | 2,30 | 1,55 | 1,97 | 2,35 | 2,73 | 3,41 | 2,81 |
| 08 | 2,27 | 1,63 | 1,97 | 2,31 | 2,73 | 3,29 | 2,75 |
| 09 | 2,24 | 1,59 | 1,98 | 2,31 | 2,75 | 3,22 | 2,80 |
| 10 | 2,19 | 1,60 | 1,92 | 2,28 | 2,70 | 3,18 | 2,81 |
| 11 | 2,08 | 1,29 | 1,76 | 2,17 | 2,66 | 3,18 | 3,01 |
| 12 | 2,27 | 1,44 | 1,79 | 2,24 | 2,89 | 3,24 | 3,21 |
| 2004 01 | 2,27 | 1,34 | 1,84 | 2,23 | 2,86 | 3,21 | 3,25 |
| 02 | 2,11 | 1,33 | 1,71 | 2,20 | 2,73 | 3,13 | 3,11 |
| 03 | 2,14 | 1,35 | 1,74 | 2,19 | 2,78 | 3,20 | 2,82 |
| 04 | 2,05 | 1,33 | 1,71 | 2,15 | 2,61 | 3,18 | 2,66 |
| 05 | 2,04 | 1,33 | 1,81 | 2,13 | 2,59 | 3,14 | 2,59 |
| 06 | 2,09 | 1,42 | 2,03 | 2,32 | 2,63 | 3,16 | 2,60 |
| 07 | 2,11 | 1,41 | 1,84 | 2,38 | 2,69 | 3,18 | 2,62 |
| Užsienio valiutomis | | | | | | | |
| <i>In foreign currencies</i> | | | | | | | |
| 1999 | 4,52 | 3,90 | 4,14 | 4,80 | 5,25 | 5,49 | 6,59 |
| 2000 | 4,74 | 3,95 | 4,31 | 4,89 | 5,29 | 5,87 | 6,02 |
| 2001 | 3,82 | 3,20 | 3,50 | 3,95 | 4,22 | 4,90 | 4,11 |
| 2002 | 1,83 | 1,49 | 1,72 | 1,90 | 2,16 | 2,76 | 2,39 |
| 2003 01 | 1,81 | 1,23 | 1,53 | 1,79 | 2,39 | 2,65 | 2,69 |
| 02 | 1,60 | 1,19 | 1,43 | 1,65 | 1,98 | 2,54 | 2,09 |
| 03 | 1,68 | 1,36 | 1,57 | 1,70 | 1,98 | 2,50 | 2,16 |
| 04 | 1,64 | 1,32 | 1,54 | 1,68 | 1,92 | 2,51 | 2,27 |
| 05 | 1,66 | 1,32 | 1,53 | 1,68 | 1,94 | 2,60 | 2,19 |
| 06 | 1,61 | 1,30 | 1,46 | 1,66 | 1,90 | 2,20 | 1,95 |
| 07 | 1,56 | 1,24 | 1,42 | 1,64 | 1,78 | 2,05 | 2,06 |
| 08 | 1,52 | 1,27 | 1,40 | 1,53 | 1,76 | 1,92 | 1,98 |
| 09 | 1,49 | 1,27 | 1,41 | 1,53 | 1,76 | 1,80 | 1,87 |
| 10 | 1,49 | 1,20 | 1,40 | 1,54 | 1,80 | 1,87 | 2,01 |
| 11 | 1,37 | 1,20 | 1,20 | 1,38 | 1,72 | 1,97 | 2,13 |
| 12 | 1,51 | 1,23 | 1,23 | 1,46 | 1,99 | 2,17 | 2,48 |
| 2004 01 | 1,45 | 1,08 | 1,26 | 1,49 | 1,97 | 2,14 | 1,70 |
| 02 | 1,40 | 1,06 | 1,22 | 1,41 | 1,86 | 2,12 | 2,76 |
| 03 | 1,37 | 1,18 | 1,35 | 1,31 | 1,69 | 2,09 | 1,47 |
| 04 | 1,35 | 1,18 | 1,22 | 1,32 | 1,59 | 2,10 | 2,19 |
| 05 | 1,39 | 1,32 | 1,23 | 1,34 | 1,68 | 2,12 | 2,02 |
| 06 | 1,35 | 1,12 | 1,24 | 1,41 | 1,77 | 2,38 | 2,07 |
| 07 | 1,37 | 1,00 | 1,27 | 1,45 | 1,74 | 2,36 | 2,07 |

¹ Čia ir 5.3, 5.4, 5.5, 5.6 lentelėse vidurkis nurodytą laikotarpį.

¹ Here and in tables 5.3, 5.4, 5.5, 5.6 average of a given period.

5.3. Vidutinės paskolų rezidentams metų palūkanų normos

5.3. Average Annual Interest Rates on Loans to Residents



Procentais
Per cent

| | Iš viso <i>Total amount</i> | Iki 1 mėn. <i>Up to 1 month</i> | 1–3 mėn. <i>1–3 months</i> | 3–6 mėn. <i>3–6 months</i> | 6–12 mėn. <i>6–12 months</i> | 1–5 m. <i>1–5 years</i> | Ilgiau kaip 5 m. <i>Over 5 years</i> |
|---------------------------|--------------------------------|------------------------------------|-------------------------------|-------------------------------|---------------------------------|----------------------------|---|
| Litais <i>In litas</i> | | | | | | | |
| 1993 | 88,25 | 108,60 | 101,78 | 82,64 | 64,63 | 51,02 | ... |
| 1994 | 57,38 | 73,88 | 66,40 | 59,17 | 46,66 | 29,16 | ... |
| 1995 | 27,17 | 30,42 | 29,61 | 28,42 | 27,33 | 19,20 | ... |
| 1996 | 21,34 | 22,08 | 20,28 | 24,65 | 22,82 | 13,08 | ... |
| 1997 | 13,86 | 12,09 | 11,16 | 14,56 | 14,89 | 14,42 | 6,95 |
| 1998 | 11,98 | 13,87 | 11,53 | 12,13 | 12,06 | 12,03 | 6,60 |
| 1999 | 12,99 | 13,79 | 12,82 | 13,54 | 13,14 | 13,15 | 8,98 |
| 2000 | 11,89 | 12,59 | 13,03 | 11,91 | 12,05 | 11,79 | 10,39 |
| 2001 | 9,28 | 9,12 | 9,04 | 8,82 | 9,82 | 8,91 | 9,03 |
| 2002 | 6,63 | 6,69 | 6,97 | 6,02 | 6,69 | 7,12 | 6,10 |
| 2003 01 | 6,02 | 7,71 | 6,71 | 5,28 | 5,97 | 7,07 | 5,81 |
| 02 | 6,36 | 5,56 | 6,82 | 6,77 | 6,58 | 7,73 | 5,20 |
| 03 | 6,27 | 7,83 | 7,45 | 6,12 | 6,15 | 7,05 | 5,56 |
| 04 | 6,19 | 6,32 | 7,62 | 6,01 | 6,39 | 6,56 | 5,66 |
| 05 | 6,18 | 6,46 | 6,19 | 5,92 | 6,59 | 6,71 | 5,21 |
| 06 | 5,73 | 5,07 | 7,60 | 6,49 | 5,49 | 6,22 | 5,17 |
| 07 | 5,70 | 7,96 | 6,03 | 5,29 | 5,44 | 6,82 | 4,68 |
| 08 | 5,58 | 7,70 | 4,48 | 5,43 | 5,54 | 6,90 | 4,52 |
| 09 | 5,30 | 9,65 | 5,82 | 4,55 | 5,41 | 5,75 | 4,67 |
| 10 | 5,66 | 6,72 | 7,12 | 5,41 | 5,59 | 6,39 | 4,56 |
| 11 | 6,06 | 6,84 | 4,26 | 5,81 | 5,54 | 8,35 | 4,60 |
| 12 | 5,07 | 5,50 | 5,94 | 4,49 | 5,29 | 5,58 | 4,49 |
| 2004 01 | 5,46 | 7,81 | 5,67 | 5,90 | 5,25 | 5,92 | 4,92 |
| 02 | 5,62 | 6,86 | 4,98 | 5,24 | 5,49 | 5,94 | 4,90 |
| 03 | 5,22 | 7,90 | 5,61 | 5,88 | 5,49 | 5,29 | 4,79 |
| 04 | 6,32 | 6,29 | 6,21 | 7,20 | 5,52 | 7,07 | 4,71 |
| 05 | 5,86 | 6,46 | 6,31 | 6,05 | 5,29 | 6,52 | 4,71 |
| 06 | 5,94 | 8,00 | 5,45 | 5,96 | 5,59 | 6,71 | 5,27 |
| 07 | 5,87 | 6,43 | 5,03 | 5,37 | 5,52 | 6,69 | 4,81 |

5.3. Vidutinės paskolų rezidentams metų palūkanų normos

5.3. Average Annual Interest Rates on Loans to Residents

tęsinys
continued

| | Iš viso <i>Total amount</i> | Iki 1 mėn. <i>Up to 1 month</i> | 1–3 mėn. <i>1–3 months</i> | 3–6 mėn. <i>3–6 months</i> | 6–12 mėn. <i>6–12 months</i> | 1–5 m. <i>1–5 years</i> | Ilgiau kaip 5 m. <i>Over 5 years</i> |
|---|--------------------------------|------------------------------------|-------------------------------|-------------------------------|---------------------------------|----------------------------|---|
| Užsienio valiutomis <i>In foreign currencies</i> | | | | | | | |
| 1993 | 69,21 | 73,53 | 73,41 | 67,18 | 53,70 | 14,81 | ... |
| 1994 | 51,89 | 64,14 | 56,72 | 52,01 | 42,72 | 22,59 | ... |
| 1995 | 27,30 | 31,36 | 31,65 | 26,46 | 27,04 | 18,70 | ... |
| 1996 | 20,19 | 33,65 | 21,97 | 22,31 | 19,25 | 13,88 | ... |
| 1997 | 11,90 | 18,62 | 11,84 | 13,33 | 12,60 | 11,09 | 9,72 |
| 1998 | 10,27 | 13,02 | 10,47 | 11,25 | 10,67 | 9,97 | 9,03 |
| 1999 | 11,45 | 12,02 | 11,90 | 11,80 | 11,94 | 11,17 | 10,26 |
| 2000 | 10,62 | 11,83 | 12,28 | 11,05 | 10,68 | 10,12 | 10,46 |
| 2001 | 7,86 | 8,78 | 10,28 | 8,44 | 8,02 | 7,67 | 7,20 |
| 2002 | 5,72 | 6,85 | 6,99 | 6,69 | 5,98 | 5,49 | 5,44 |
| 2003 01 | 4,99 | – | 8,11 | 6,73 | 5,30 | 5,11 | 4,59 |
| 02 | 4,58 | 7,50 | 7,34 | 3,64 | 5,84 | 4,73 | 4,73 |
| 03 | 5,19 | 6,71 | 6,60 | 5,93 | 5,19 | 5,22 | 4,05 |
| 04 | 4,63 | 8,35 | 6,80 | 5,00 | 4,63 | 5,48 | 4,26 |
| 05 | 4,87 | – | 5,61 | 7,37 | 5,34 | 4,62 | 4,43 |
| 06 | 3,94 | 0,38 | 10,55 | 4,17 | 4,41 | 3,69 | 4,02 |
| 07 | 2,98 | 5,79 | 7,22 | 5,40 | 4,07 | 4,03 | 2,65 |
| 08 | 3,57 | 2,26 | 2,85 | 4,33 | 4,42 | 3,23 | 3,66 |
| 09 | 4,30 | 6,98 | 5,99 | 4,96 | 4,23 | 4,24 | 4,21 |
| 10 | 4,50 | 8,35 | 5,91 | 5,17 | 4,82 | 4,49 | 4,27 |
| 11 | 3,71 | 7,00 | 3,99 | 3,53 | 5,40 | 3,42 | 3,45 |
| 12 | 4,25 | 7,96 | 6,46 | 3,94 | 4,89 | 3,89 | 3,75 |
| 2004 01 | 3,76 | 6,00 | 4,47 | 5,00 | 3,63 | 3,65 | 3,77 |
| 02 | 4,04 | 4,94 | 4,99 | 4,55 | 4,31 | 4,21 | 3,86 |
| 03 | 4,12 | 8,01 | 6,52 | 4,93 | 4,26 | 3,91 | 4,05 |
| 04 | 4,14 | 5,93 | 5,32 | 4,31 | 3,99 | 4,46 | 4,01 |
| 05 | 4,25 | – | 3,13 | 6,74 | 4,39 | 4,41 | 4,10 |
| 06 | 3,92 | 5,00 | 5,18 | 4,26 | 4,34 | 4,20 | 3,74 |
| 07 | 4,18 | – | 5,53 | 4,09 | 4,11 | 4,45 | 3,98 |

5.3. Vidutinės paskolų rezidentams metų palūkanų normos

5.3. Average Annual Interest Rates on Loans to Residents



pabaiga
concluded

| | Iš viso <i>Total amount</i> | Iki 1 mėn. <i>Up to 1 month</i> | 1–3 mėn. <i>1–3 months</i> | 3–6 mėn. <i>3–6 months</i> | 6–12 mėn. <i>6–12 months</i> | 1–5 m. <i>1–5 years</i> | Ilgiau kaip 5 m. <i>Over 5 years</i> |
|----------------------|--------------------------------|------------------------------------|-------------------------------|-------------------------------|---------------------------------|----------------------------|---|
| JAV doleriais | | | | | | | |
| <i>In US dollars</i> | | | | | | | |
| 1999 | 11,67 | 12,24 | 11,97 | 11,91 | 12,13 | 11,40 | 10,57 |
| 2000 | 11,19 | 11,78 | 12,47 | 11,33 | 11,04 | 11,14 | 11,05 |
| 2001 | 8,41 | 11,84 | 11,62 | 8,91 | 8,76 | 8,10 | 7,28 |
| 2002 | 5,80 | 7,93 | 7,09 | 8,45 | 5,78 | 5,34 | 5,11 |
| 2003 01 | 5,88 | – | 7,55 | 6,97 | 4,87 | 6,29 | 4,72 |
| 02 | 4,67 | 8,50 | 8,45 | 4,79 | 7,77 | 3,59 | 5,45 |
| 03 | 4,73 | 7,03 | 4,88 | 6,03 | 4,26 | 5,20 | 3,26 |
| 04 | 4,83 | 8,35 | 8,01 | 5,94 | 4,89 | 3,96 | 4,45 |
| 05 | 5,78 | – | 5,85 | 7,84 | 5,51 | 5,44 | 4,07 |
| 06 | 4,78 | 6,00 | 12,00 | 3,80 | 6,03 | 3,36 | 3,16 |
| 07 | 2,44 | 7,26 | 7,30 | 5,41 | 5,41 | 5,08 | 2,18 |
| 08 | 3,10 | – | 3,80 | 4,12 | 4,03 | 3,56 | 2,30 |
| 09 | 4,53 | 8,00 | 4,76 | 4,79 | 4,62 | 3,85 | 4,57 |
| 10 | 5,31 | 8,35 | 0,50 | 5,85 | 4,65 | 4,75 | 5,00 |
| 11 | 3,55 | – | 3,54 | 4,59 | 5,90 | 2,54 | 2,74 |
| 12 | 4,35 | 8,01 | 8,00 | 5,95 | 4,86 | 3,59 | 3,26 |
| 2004 01 | 3,68 | 6,00 | 4,46 | 4,84 | 4,54 | 3,95 | 2,71 |
| 02 | 3,90 | – | – | 4,20 | 4,47 | 4,52 | 3,13 |
| 03 | 5,22 | 8,17 | 7,50 | 4,41 | 3,64 | 5,04 | 4,11 |
| 04 | 6,76 | – | 8,50 | – | 4,16 | 7,17 | 5,64 |
| 05 | 4,59 | – | – | 6,96 | 5,92 | 5,85 | 4,10 |
| 06 | 5,25 | – | 4,91 | 4,03 | 6,59 | 4,42 | 4,22 |
| 07 | 4,69 | – | – | – | 5,38 | 4,80 | 3,80 |
| Eurais | | | | | | | |
| <i>In euros</i> | | | | | | | |
| 1999 | 9,54 | 6,50 | 9,26 | 9,92 | 10,06 | 9,58 | 8,72 |
| 2000 | 9,01 | 13,83 | 11,52 | 9,68 | 9,20 | 8,80 | 7,75 |
| 2001 | 6,84 | 4,82 | 7,23 | 7,05 | 6,67 | 6,88 | 7,07 |
| 2002 | 5,68 | 6,06 | 6,78 | 5,74 | 6,10 | 5,53 | 5,54 |
| 2003 01 | 4,86 | – | 8,48 | 6,25 | 5,46 | 4,90 | 4,59 |
| 02 | 4,57 | 5,00 | 7,01 | 3,64 | 5,39 | 5,29 | 4,71 |
| 03 | 5,43 | 5,39 | 6,76 | 5,85 | 5,35 | 5,22 | 4,84 |
| 04 | 4,61 | – | 5,35 | 4,62 | 4,57 | 5,81 | 4,26 |
| 05 | 4,60 | – | 4,76 | 5,38 | 5,23 | 4,48 | 4,44 |
| 06 | 3,89 | 0,00 | 6,82 | 5,39 | 4,29 | 3,70 | 4,06 |
| 07 | 3,84 | 3,15 | 5,18 | 5,40 | 3,90 | 3,79 | 3,83 |
| 08 | 3,67 | 2,26 | 2,08 | 6,01 | 4,53 | 3,18 | 3,92 |
| 09 | 4,28 | 6,00 | 6,00 | 4,96 | 4,14 | 4,29 | 4,21 |
| 10 | 4,42 | – | 6,00 | 5,09 | 4,88 | 4,47 | 4,26 |
| 11 | 3,75 | 7,00 | 3,99 | 3,24 | 5,00 | 3,98 | 3,51 |
| 12 | 4,25 | 6,50 | 4,79 | 3,85 | 4,90 | 3,92 | 3,78 |
| 2004 01 | 3,77 | 6,00 | 4,47 | 5,28 | 3,60 | 3,60 | 3,85 |
| 02 | 4,05 | 4,94 | 4,99 | 5,69 | 4,29 | 4,19 | 3,90 |
| 03 | 4,05 | 4,80 | 4,62 | 5,38 | 4,40 | 3,85 | 4,05 |
| 04 | 4,02 | 5,93 | 3,55 | 4,31 | 3,99 | 4,15 | 3,98 |
| 05 | 4,13 | – | 3,13 | 4,97 | 4,10 | 4,30 | 4,10 |
| 06 | 3,88 | 5,00 | 5,24 | 4,62 | 3,81 | 4,20 | 3,74 |
| 07 | 4,16 | – | 5,53 | 4,09 | 3,94 | 4,43 | 3,98 |

5.4. Vidutinės paskolų įmonėms metų palūkanų normos

5.4. Average Annual Interest Rates on Loans to Enterprises

Procentais
Per cent

| | Iš viso <i>Total amount</i> | Iki 1 mėn. <i>Up to 1 month</i> | 1–3 mėn. <i>1–3 months</i> | 3–6 mėn. <i>3–6 months</i> | 6–12 mėn. <i>6–12 months</i> | 1–5 m. <i>1–5 years</i> | Ilgiau kaip 5 m. <i>Over 5 years</i> |
|------------------------------|--------------------------------|------------------------------------|-------------------------------|-------------------------------|---------------------------------|----------------------------|---|
| Litais | | | | | | | |
| <i>In litas</i> | | | | | | | |
| 1999 | 12,95 | 13,78 | 12,77 | 13,50 | 12,92 | 12,72 | 10,79 |
| 2000 | 11,82 | 12,66 | 12,99 | 12,03 | 11,86 | 11,30 | 11,73 |
| 2001 | 9,16 | 9,17 | 9,10 | 8,74 | 9,72 | 8,52 | 9,77 |
| 2002 | 6,51 | 6,60 | 6,70 | 5,97 | 6,52 | 6,75 | 6,21 |
| 2003 01 | 5,89 | 7,66 | 7,78 | 5,28 | 5,93 | 6,57 | 6,93 |
| 02 | 6,17 | 5,56 | 6,75 | 5,60 | 6,44 | 7,35 | 4,91 |
| 03 | 6,10 | 7,77 | 7,36 | 6,08 | 6,14 | 6,47 | 5,40 |
| 04 | 6,03 | 6,30 | 7,77 | 5,94 | 6,19 | 5,92 | 5,89 |
| 05 | 6,03 | 6,19 | 6,53 | 5,89 | 6,63 | 5,94 | 5,25 |
| 06 | 5,47 | 1,98 | 7,42 | 6,44 | 5,39 | 5,49 | 5,27 |
| 07 | 5,12 | 7,96 | 6,42 | 5,14 | 5,35 | 4,95 | 4,71 |
| 08 | 5,17 | 7,70 | 4,46 | 5,75 | 5,38 | 5,57 | 4,39 |
| 09 | 4,87 | 9,66 | 6,37 | 4,49 | 5,20 | 4,63 | 5,10 |
| 10 | 5,40 | 6,65 | 7,03 | 5,37 | 5,46 | 5,43 | 4,57 |
| 11 | 5,40 | 7,24 | 4,23 | 5,73 | 5,45 | 6,09 | 4,82 |
| 12 | 4,83 | 5,32 | 5,87 | 4,44 | 5,21 | 4,82 | 4,32 |
| 2004 01 | 5,32 | 7,84 | 5,58 | 5,85 | 5,37 | 4,98 | 5,25 |
| 02 | 5,35 | 6,86 | 4,98 | 5,19 | 5,55 | 4,93 | 5,00 |
| 03 | 4,71 | – | 5,59 | 5,83 | 5,38 | 4,35 | 5,12 |
| 04 | 5,43 | 6,10 | 6,07 | 7,22 | 5,35 | 5,16 | 5,00 |
| 05 | 5,20 | 6,46 | 6,26 | 6,02 | 5,24 | 5,20 | 4,80 |
| 06 | 5,34 | – | 5,26 | 5,93 | 5,34 | 5,02 | 5,60 |
| 07 | 5,31 | 6,30 | 5,04 | 5,29 | 5,21 | 5,51 | 5,06 |
| Užsienio valiutomis | | | | | | | |
| <i>In foreign currencies</i> | | | | | | | |
| 1999 | 11,43 | 11,89 | 11,89 | 11,81 | 11,86 | 11,12 | 10,16 |
| 2000 | 10,54 | 11,83 | 12,29 | 10,99 | 10,59 | 10,01 | 10,20 |
| 2001 | 7,88 | 11,68 | 10,27 | 8,41 | 8,07 | 7,60 | 7,13 |
| 2002 | 5,71 | 6,85 | 7,02 | 6,68 | 5,95 | 5,48 | 5,42 |
| 2003 01 | 4,96 | – | 8,11 | 6,74 | 5,14 | 5,07 | 4,58 |
| 02 | 4,54 | 5,00 | 7,34 | 3,64 | 5,93 | 4,66 | 4,72 |
| 03 | 5,21 | 6,69 | 6,57 | 5,90 | 5,16 | 5,20 | 3,95 |
| 04 | 4,59 | 8,35 | 6,80 | 4,99 | 4,65 | 5,30 | 4,23 |
| 05 | 4,92 | – | 5,59 | 7,47 | 5,32 | 4,59 | 4,57 |
| 06 | 3,91 | 0,38 | 10,55 | 4,13 | 4,40 | 3,66 | 4,03 |
| 07 | 2,91 | 5,79 | 7,23 | 5,52 | 4,05 | 3,93 | 2,56 |
| 08 | 3,54 | 2,26 | 2,85 | 4,31 | 4,39 | 3,20 | 3,65 |
| 09 | 4,37 | 6,98 | 5,99 | 4,96 | 4,21 | 4,23 | 4,44 |
| 10 | 4,63 | 8,35 | 5,91 | 5,17 | 4,81 | 4,44 | 4,42 |
| 11 | 3,63 | – | 3,96 | 3,53 | 5,45 | 3,30 | 3,25 |
| 12 | 4,34 | 7,96 | 6,46 | 3,83 | 4,90 | 3,89 | 3,74 |
| 2004 01 | 3,72 | 6,00 | 4,50 | 5,00 | 3,62 | 3,58 | 3,74 |
| 02 | 4,17 | 4,94 | 5,25 | 4,55 | 4,28 | 4,13 | 4,05 |
| 03 | 4,21 | 8,01 | 6,52 | 4,93 | 4,24 | 3,81 | 4,20 |
| 04 | 4,23 | 4,15 | 5,32 | 4,31 | 3,97 | 4,43 | 4,15 |
| 05 | 4,34 | – | 3,13 | 6,89 | 4,36 | 4,37 | 4,20 |
| 06 | 3,92 | 5,00 | 5,18 | 4,34 | 4,39 | 4,17 | 3,68 |
| 07 | 4,35 | – | 5,53 | 4,45 | 4,09 | 4,44 | 4,24 |

5.5. Vidutinės paskolų fiziniams asmenims metų palūkanų normos

5.5. Average Annual Interest Rates on Loans to Individuals



Procentais
Per cent

| | İş viso <i>Total amount</i> | İki 1 mėn. <i>Up to 1 month</i> | 1–3 mėn. <i>1–3 months</i> | 3–6 mėn. <i>3–6 months</i> | 6–12 mėn. <i>6–12 months</i> | 1–5 m. <i>1–5 years</i> | İlgiau kaip 5 m. <i>Over 5 years</i> |
|--|--------------------------------|------------------------------------|-------------------------------|-------------------------------|---------------------------------|----------------------------|---|
| Litais <i>In litas</i> | | | | | | | |
| 1999 | 13,25 | 14,99 | 15,29 | 14,36 | 14,85 | 14,39 | 6,22 |
| 2000 | 12,65 | 12,19 | 15,50 | 13,01 | 13,82 | 14,21 | 8,30 |
| 2001 | 9,96 | 11,88 | 9,08 | 10,99 | 11,42 | 11,46 | 8,49 |
| 2002 | 7,00 | 7,20 | 14,88 | 8,68 | 8,17 | 8,90 | 6,04 |
| 2003 01 | 6,52 | 12,11 | 4,96 | 9,23 | 8,24 | 8,94 | 5,60 |
| 02 | 6,95 | – | 8,22 | 9,15 | 8,20 | 8,93 | 5,70 |
| 03 | 7,12 | 11,00 | 8,10 | 7,78 | 7,54 | 8,99 | 5,78 |
| 04 | 6,78 | 12,50 | 6,77 | 6,88 | 8,66 | 8,94 | 5,46 |
| 05 | 6,64 | 6,55 | 5,74 | 9,71 | 7,81 | 9,13 | 5,17 |
| 06 | 6,38 | 6,50 | 9,70 | 8,57 | 6,44 | 8,72 | 5,06 |
| 07 | 6,24 | 8,00 | 5,06 | 6,39 | 7,29 | 7,93 | 4,64 |
| 08 | 6,08 | – | 8,00 | 4,53 | 7,93 | 8,18 | 4,62 |
| 09 | 5,93 | 7,50 | 4,55 | 6,63 | 6,66 | 8,45 | 4,54 |
| 10 | 5,76 | 9,90 | 7,61 | 7,98 | 7,11 | 7,56 | 4,55 |
| 11 | 5,73 | 6,69 | 7,92 | 8,27 | 6,12 | 8,18 | 4,49 |
| 12 | 5,75 | 8,51 | 6,80 | 6,69 | 6,72 | 7,85 | 4,64 |
| 2004 01 | 5,75 | 7,03 | 7,46 | 6,31 | 6,41 | 8,03 | 4,70 |
| 02 | 6,15 | 5,50 | 5,98 | 7,93 | 6,89 | 7,77 | 4,85 |
| 03 | 6,71 | 7,90 | 7,44 | 6,58 | 7,32 | 8,54 | 4,59 |
| 04 | 7,38 | 5,24 | 7,00 | 6,85 | 6,86 | 9,18 | 4,64 |
| 05 | 7,13 | – | 7,49 | 6,16 | 7,12 | 9,04 | 4,62 |
| 06 | 7,01 | 8,00 | 6,98 | 7,01 | 7,08 | 8,75 | 4,72 |
| 07 | 6,82 | 8,00 | 5,04 | 5,95 | 7,88 | 8,65 | 4,65 |
| Užsienio valiutomis <i>In foreign currencies</i> | | | | | | | |
| 1999 | 11,59 | 13,30 | 12,98 | 11,56 | 13,07 | 11,35 | 10,55 |
| 2000 | 11,45 | 13,38 | 10,96 | 13,22 | 11,85 | 11,41 | 11,07 |
| 2001 | 8,31 | 12,65 | 12,00 | 10,25 | 9,91 | 9,18 | 7,37 |
| 2002 | 6,11 | 5,40 | 6,69 | 6,73 | 6,51 | 5,97 | 5,89 |
| 2003 01 | 5,52 | – | – | 4,89 | 6,31 | 6,72 | 4,66 |
| 02 | 5,06 | 8,50 | – | 5,23 | 5,06 | 5,23 | 4,86 |
| 03 | 4,99 | 8,50 | 8,63 | 6,15 | 5,49 | 5,24 | 4,48 |
| 04 | 4,90 | – | 8,20 | 9,20 | 4,49 | 7,76 | 4,47 |
| 05 | 4,51 | – | 8,00 | 5,53 | 6,24 | 5,78 | 4,33 |
| 06 | 4,17 | – | – | 6,48 | 5,49 | 4,87 | 4,04 |
| 07 | 4,00 | – | 6,66 | 6,90 | 5,27 | 5,67 | 3,83 |
| 08 | 3,72 | – | – | 5,19 | 5,40 | 4,90 | 3,64 |
| 09 | 3,89 | – | – | 6,30 | 6,40 | 4,59 | 3,80 |
| 10 | 3,87 | – | 5,35 | – | 4,79 | 4,45 | 3,80 |
| 11 | 3,93 | 7,00 | 8,00 | 5,35 | 4,60 | 5,22 | 3,83 |
| 12 | 3,92 | 12,00 | – | 6,88 | 4,55 | 4,16 | 3,85 |
| 2004 01 | 3,88 | – | 4,20 | – | 5,27 | 4,82 | 3,81 |
| 02 | 3,78 | – | 4,42 | – | 6,12 | 4,98 | 3,71 |
| 03 | 3,85 | – | – | 5,00 | 5,61 | 4,76 | 3,75 |
| 04 | 3,85 | 7,00 | – | – | 7,91 | 4,79 | 3,74 |
| 05 | 3,94 | – | – | 5,12 | 4,79 | 4,66 | 3,83 |
| 06 | 3,92 | – | – | 2,46 | 4,07 | 4,61 | 3,87 |
| 07 | 3,97 | – | – | 3,70 | 4,86 | 4,68 | 3,92 |

5.6. Vidutinės paskolų pagal paskirtį fiziniams asmenims metų palūkanų normos

5.6. Average Annual Interest Rates on Loans to Individuals by Purpose

Procentais
Per cent

| | Paskolos vartojimo prekėms ir paslaugoms įsigyti <i>Consumer credits</i> | Paskolos gyvenamajam būstui įsigyti <i>Housing loans</i> |
|------------------------------|---|---|
| Litais | | |
| <i>In litas</i> | | |
| 1999 | 15,27 | 10,07 |
| 2000 | 14,46 | 10,40 |
| 2001 | 12,11 | 8,77 |
| 2002 | 10,70 | 6,05 |
| 2003 01 | 10,17 | 5,61 |
| 02 | 9,97 | 5,67 |
| 03 | 10,50 | 5,74 |
| 04 | 10,31 | 5,51 |
| 05 | 10,28 | 5,19 |
| 06 | 9,66 | 5,02 |
| 07 | 9,05 | 4,53 |
| 08 | 9,24 | 4,49 |
| 09 | 9,14 | 4,45 |
| 10 | 8,98 | 4,50 |
| 11 | 8,88 | 4,37 |
| 12 | 8,73 | 4,57 |
| 2004 01 | 8,66 | 4,52 |
| 02 | 8,82 | 4,49 |
| 03 | 9,21 | 4,50 |
| 04 | 9,89 | 4,54 |
| 05 | 9,99 | 4,58 |
| 06 | 9,43 | 4,52 |
| 07 | 9,30 | 4,58 |
| Užsienio valiutomis | | |
| <i>In foreign currencies</i> | | |
| 1999 | 13,41 | 11,16 |
| 2000 | 12,28 | 11,31 |
| 2001 | 10,34 | 7,68 |
| 2002 | 7,62 | 5,87 |
| 2003 01 | 8,72 | 4,66 |
| 02 | 11,20 | 4,75 |
| 03 | 8,14 | 4,48 |
| 04 | 6,95 | 4,50 |
| 05 | 7,48 | 4,31 |
| 06 | 7,58 | 4,01 |
| 07 | 6,41 | 3,83 |
| 08 | 6,23 | 3,63 |
| 09 | 7,20 | 3,79 |
| 10 | 7,60 | 3,76 |
| 11 | 6,22 | 3,83 |
| 12 | 8,17 | 3,84 |
| 2004 01 | 4,82 | 3,79 |
| 02 | 4,73 | 3,69 |
| 03 | 5,65 | 3,71 |
| 04 | 5,18 | 3,74 |
| 05 | 4,53 | 3,83 |
| 06 | 4,60 | 3,84 |
| 07 | 4,85 | 3,82 |



5.7. Vidutinės rezidentų trumpalaikių¹ indėlių ir paskolų metų palūkanų normos 2004 m.

5.7. Average Annual Interest Rates on Resident Short-term¹ Deposits and Loans in 2004

Procentais
Per cent

| Bankai Name of a bank | Gegužė May | | Birželis June | | Liepa July | |
|---|---------------------|------------------|---------------------|------------------|---------------------|------------------|
| | indėlių Deposits | paskolų Loans | indėlių Deposits | paskolų Loans | indėlių Deposits | paskolų Loans |
| Ūkio bankas Ūkio Bank | 1,78 | 6,94 | 2,33 | 6,49 | 2,34 | 6,67 |
| Vilniaus bankas Vilniaus Bank | 0,82 | 5,70 | 0,96 | 5,24 | 0,82 | 5,47 |
| Šiaulių bankas Šiaulių Bank | 2,24 | 6,12 | 2,45 | 6,59 | 2,55 | 6,22 |
| Bankas „Snoras“ Bank „Snoras“ | 2,62 | 8,65 | 2,73 | 9,62 | 2,85 | 7,47 |
| Medicinos bankas Medicinos Bank | 2,80 | 7,14 | 2,66 | 6,98 | 2,79 | 6,36 |
| Bankas „NORD/LB Lietuva“ Bank „NORD/LB Lietuva“ | 1,76 | 4,34 | 1,71 | 5,94 | 1,83 | 5,06 |
| Bankas „Hansabankas“ Bank „Hansabankas“ | 1,36 | 4,54 | 1,39 | 5,44 | 1,50 | 5,58 |
| PAREX BANKAS PAREX BANK | 2,44 | 6,67 | 2,45 | 4,62 | 1,81 | 4,64 |
| Sampo bankas Sampo Bank | 2,22 | 5,79 | 2,71 | 6,40 | 2,29 | 6,57 |
| Nordea Bank Finland Plc Lietuvos skyrius Nordea Bank Finland Plc Lithuania Branch | 1,21 | 15,00 | 1,05 | 15,00 | 1,38 | 3,35 |
| VEREINS-UND WESTBANK AG Vilniaus skyrius Vilnius Branch of VEREINS-UND WESTBANK AG | 2,02 | 4,13 | 1,97 | 4,63 | 1,89 | 4,20 |

¹ Priimtų indėlių ir suteiktų paskolų iki 12 mėn. litais metų palūkanų normų vidurkis.

¹ Average of annual interest rates on deposits received and loans granted in litas with the maturity of up to 12 months.

5.8. Vidutinės rezidentų ilgalaikių¹ indėlių ir paskolų metų palūkanų normos 2004 m.

5.8. Average Annual Interest Rates on Resident Long-term¹ Deposits and Loans in 2004

Procentais
Per cent

| Bankai <i>Name of a bank</i> | Gegužė <i>May</i> | | Birželis <i>June</i> | | Liepa <i>July</i> | |
|--|----------------------------|-------------------------|----------------------------|-------------------------|----------------------------|-------------------------|
| | indėlių <i>Deposits</i> | paskolų <i>Loans</i> | indėlių <i>Deposits</i> | paskolų <i>Loans</i> | indėlių <i>Deposits</i> | paskolų <i>Loans</i> |
| Ūkio bankas <i>Ūkio Bank</i> | 3,66 | 6,79 | 3,59 | 6,55 | 3,80 | 7,04 |
| Vilniaus bankas <i>Vilniaus Bank</i> | 3,15 | 4,97 | 2,99 | 5,66 | 2,95 | 5,51 |
| Šiaulių bankas <i>Šiaulių Bank</i> | 3,57 | 5,45 | 3,61 | 6,20 | 3,64 | 5,69 |
| Bankas „Snoras“ <i>Bank „Snoras“</i> | 3,59 | 8,02 | 3,65 | 8,20 | 3,63 | 8,16 |
| Medicinos bankas <i>Medicinos Bank</i> | 3,75 | 7,20 | 3,49 | 6,21 | 3,59 | 6,67 |
| Bankas „NORD/LB Lietuva“ <i>Bank „NORD/LB Lietuva“</i> | 2,75 | 5,54 | 2,73 | 5,69 | 2,90 | 5,99 |
| Bankas „Hansabankas“ <i>Bank „Hansabankas“</i> | 2,39 | 5,72 | 2,38 | 5,53 | 2,33 | 5,64 |
| PAREX BANKAS <i>PAREX BANK</i> | 3,08 | 5,58 | 2,96 | 5,72 | 3,10 | 5,82 |
| Sampo bankas <i>Sampo Bank</i> | 3,15 | 5,62 | 3,11 | 5,17 | 3,19 | 5,20 |
| Nordea Bank Finland Plc Lietuvos skyrius <i>Nordea Bank Finland Plc Lithuania Branch</i> | 2,25 | 4,63 | 2,25 | 3,63 | 2,46 | 4,55 |
| VEREINS-UND WESTBANK AG Vilniaus skyrius <i>Vilnius Branch of VEREINS-UND WESTBANK AG</i> | – | 3,00 | – | 4,78 | – | 5,47 |

¹ Priimtų indėlių ir suteiktų paskolų ilgiau kaip 12 mėn. litais metų palūkanų normų vidurkis.

¹ Average of annual interest rates on deposits received and loans granted in litas with the maturity of over 12 months.



6.1. Vyriausybės vertybinių popierių aukcionai

6.1. Government Securities Auctions

Iždo vekseliai
Treasury bills

| Aukciono data Auction date | Terminas, dienų Maturity, days | Paklausa, mln. Lt Demand, LTL million | Parduota nominaliųjų vertė, mln. Lt Sale by face value, LTL million | Pelningumas, % Yields, % | | | |
|-------------------------------|-----------------------------------|--|--|----------------------------------|----------------------|---|------|
| | | | | pasiūlytas žemiausias Bid min | vidutinis Average | patvirtintas aukščiausias Accepted max | |
| 2004 01 05 | | 182 | 66,0 | 15,0 | 2,29 | 2,33 | 2,37 |
| 01 19 | | 364 | 70,3 | 10,0 | 2,36 | 2,36 | 2,36 |
| 02 09 | | 343 | 106,7 | 20,0 | 2,10 | 2,10 | 2,10 |
| 03 15 | | 182 | 88,8 | 25,0 | 1,89 | 1,93 | 1,96 |
| 03 29 | | 364 | 82,2 | 30,0 | 1,80 | 1,96 | 2,00 |
| 04 19 | | 182 | 65,4 | 46,9 | 1,95 | 2,01 | 2,05 |
| 05 24 | | 182 | 91,4 | 40,0 | 1,98 | 2,03 | 2,06 |
| 06 07 | | 294 | 109,9 | 20,0 | 2,15 | 2,19 | 2,20 |
| 07 26 | | 364 | 58,0 | 40,0 | 2,19 | 2,32 | 2,39 |

Obligacijos
Government bonds

| Aukciono data Auction date | Terminas, dienų Maturity, days | Paklausa, mln. Lt Demand, LTL million | Parduota nominaliųjų vertė, mln. Lt Sale by face value, LTL million | Pelningumas, % Yields, % | | | Atkarpos dydis, % Coupon rate, % | Atkarpos išmokų dažnis per metus Frequency of coupon payments per year | |
|-------------------------------|-----------------------------------|--|--|----------------------------------|----------------------|---|-------------------------------------|---|---|
| | | | | pasiūlytas žemiausias Bid min | vidutinis Average | patvirtintas aukščiausias Accepted max | | | |
| 2004 01 12 | | 3 297 | 87,0 | 37,5 | 4,75 | 4,81 | 4,88 | 5,60 | 1 |
| 01 26 | | 1 036 | 64,1 | 20,1 | 3,48 | 3,53 | 3,58 | 3,70 | 1 |
| 02 02 | | 1 449 | 68,7 | 18,4 | 3,89 | 3,93 | 3,94 | 4,70 | 1 |
| 02 23 | | 1 092 | 62,5 | 44,3 | 2,48 | 3,31 | 3,41 | 3,30 | 1 |
| 03 01 | | 1 421 | 49,4 | 35,0 | 3,59 | 3,72 | 3,79 | 4,70 | 1 |
| 03 08 | | 3 240 | 43,7 | 15,1 | 4,47 | 4,55 | 4,59 | 5,60 | 1 |
| 03 22 | | 1 064 | 48,2 | 10,0 | 3,05 | 3,07 | 3,11 | 3,30 | 1 |
| 04 05 | | 1 386 | 91,2 | 30,0 | 3,40 | 3,62 | 3,68 | 4,70 | 1 |
| 04 26 | | 1 029 | 56,3 | 19,9 | 2,95 | 3,05 | 3,15 | 3,30 | 1 |
| 05 03 | | 3 185 | 53,6 | 19,7 | 4,37 | 4,44 | 4,49 | 5,60 | 1 |
| 05 17 | | 1 344 | 67,2 | 30,0 | 3,53 | 3,58 | 3,63 | 4,70 | 1 |
| 05 31 | | 994 | 47,7 | 30,0 | 3,13 | 3,19 | 3,24 | 3,30 | 1 |
| 06 14 | | 1 316 | 51,9 | 25,0 | 3,65 | 3,69 | 3,72 | 4,70 | 1 |
| 06 21 | | 3 135 | 34,3 | 20,0 | 4,54 | 4,58 | 4,63 | 5,60 | 1 |
| 06 28 | | 966 | 34,0 | 15,0 | 3,21 | 3,34 | 3,37 | 3,30 | 1 |
| 07 12 | | 1 827 | 20,5 | 10,0 | 3,79 | 3,93 | 3,97 | 3,90 | 1 |
| 07 19 | | 1 092 | 23,9 | 10,0 | 3,33 | 3,41 | 3,44 | 3,40 | 1 |

7 PINIGŲ IR VALIUTŲ RINKA

MONEY AND FOREIGN EXCHANGE MARKET

7.1. Valiutų rinkos apyvarta

7.1. Foreign Exchange Market Turnover

Mln. Lt
LTL million

| | Iš viso <i>Total</i> | Grynieji pinigai <i>Cash</i> | Negrynieji pinigai <i>Non-cash</i> | | | | | |
|---------|-------------------------|---------------------------------|---------------------------------------|--|---|--|-----------------------------|-------------------------------|
| | | | Iš viso <i>Total</i> | neatidėliotini sandoriai <i>Spot transactions</i> | išvestiniai sandoriai <i>Derivatives</i> | | | |
| | | | | | iš viso <i>Total</i> | išankstiniai <i>Outright forwards</i> | apsikeitimo <i>Swaps</i> | pasirinkimo <i>Options</i> |
| 1999 | 55 762,4 | 7 255,5 | 48 506,8 | 38 527,5 | 9 979,3 | 317,8 | 7 884,1 | 1 777,4 |
| 2000 | 59 906,2 | 6 714,8 | 53 191,4 | 41 728,5 | 11 462,9 | 1 248,4 | 8 429,3 | 1 785,3 |
| 2001 | 84 565,7 | 6 641,9 | 77 923,8 | 59 085,0 | 18 838,7 | 3 453,3 | 12 282,1 | 3 103,4 |
| 2002 | 226 214,3 | 7 856,8 | 218 357,6 | 189 496,1 | 28 861,5 | 2 844,5 | 26 014,8 | 2,1 |
| 2003 01 | 21 498,1 | 885,2 | 20 612,9 | 18 575,6 | 2 037,3 | 115,0 | 1 922,2 | 0,1 |
| 02 | 15 497,9 | 529,6 | 14 968,3 | 13 496,3 | 1 472,0 | 84,0 | 1 388,0 | – |
| 03 | 17 185,9 | 539,3 | 16 646,6 | 14 934,1 | 1 712,5 | 83,1 | 1 628,3 | 1,1 |
| 04 | 19 199,2 | 595,2 | 18 604,0 | 16 777,5 | 1 826,5 | 383,3 | 1 443,0 | 0,2 |
| 05 | 20 239,4 | 670,1 | 19 569,3 | 17 177,3 | 2 392,1 | 363,3 | 2 028,8 | – |
| 06 | 18 883,7 | 563,2 | 18 320,5 | 15 742,4 | 2 578,2 | 297,5 | 2 280,7 | – |
| 07 | 21 193,7 | 656,5 | 20 537,2 | 16 694,5 | 3 842,7 | 534,9 | 3 307,4 | 0,4 |
| 08 | 9 312,0 | 519,3 | 8 792,7 | 4 559,8 | 4 232,8 | 357,6 | 3 874,3 | 1,0 |
| 09 | 9 628,7 | 476,5 | 9 152,3 | 4 607,8 | 4 544,5 | 294,9 | 4 247,2 | 2,3 |
| 10 | 12 710,0 | 603,0 | 12 107,0 | 6 765,6 | 5 341,3 | 499,5 | 4 839,2 | 2,7 |
| 11 | 9 548,1 | 503,8 | 9 044,3 | 4 738,5 | 4 305,8 | 498,5 | 3 805,5 | 1,8 |
| 12 | 14 362,0 | 603,0 | 13 759,0 | 7 887,0 | 5 872,0 | 883,8 | 4 986,6 | 1,5 |
| 2004 01 | 11 184,1 | 416,1 | 10 767,9 | 6 532,7 | 4 235,3 | 676,7 | 3 557,8 | 0,7 |
| 02 | 10 445,4 | 448,2 | 9 997,2 | 5 899,7 | 4 097,5 | 723,8 | 3 370,6 | 3,0 |
| 03 | 13 281,4 | 505,0 | 12 776,4 | 7 824,6 | 4 951,8 | 771,9 | 4 178,2 | 1,7 |
| 04 | 11 434,7 | 441,5 | 10 993,3 | 6 508,1 | 4 485,2 | 845,3 | 3 638,5 | 1,5 |
| 05 | 10 194,5 | 425,5 | 9 768,9 | 5 707,0 | 4 061,9 | 717,1 | 3 343,1 | 1,7 |
| 06 | 13 817,1 | 540,0 | 13 277,2 | 7 325,5 | 5 951,7 | 759,7 | 5 190,6 | 1,4 |
| 07 | 10 976,1 | 464,4 | 10 511,7 | 5 774,2 | 4 737,5 | 545,8 | 4 191,4 | 0,3 |

Valiutų pirkimo ir pardavimo už litus sandorių apyvarta, atėmus besidubliuojančius sandorių tarp rezidentų kredito įstaigų (bankų) duomenis.

Cover banks' foreign exchange transactions against the litas adjusted for inter-bank double-counting.

7.2. Valiutų rinkos apyvarta¹ pagal sandorių dalyvius

7.2. Foreign Exchange Market Turnover¹ by Counterparty of Transactions



Mln. Lt
LTL million

| | Iš viso Total | Kredito įstaigos Credit institutions | | | Nekredito įstaigos Non-credit institutions | | |
|---------|------------------|---|-------------------------|-------------------------------|---|-------------------------|-------------------------------|
| | | iš viso Total | rezidentai Residents | nerezidentai Non-residents | iš viso Total | rezidentai Residents | nerezidentai Non-residents |
| 1999 | 48 506,8 | 27 313,7 | 5 899,6 | 21 414,1 | 21 193,1 | 20 180,7 | 1 012,4 |
| 2000 | 53 191,4 | 27 856,3 | 3 897,3 | 23 959,0 | 25 335,1 | 23 215,8 | 2 119,3 |
| 2001 | 77 923,8 | 49 276,7 | 6 053,6 | 43 223,1 | 28 647,1 | 26 191,8 | 2 455,2 |
| 2002 | 218 357,6 | 186 731,6 | 7 998,2 | 178 733,4 | 31 626,0 | 27 881,4 | 3 744,5 |
| 2003 01 | 20 612,9 | 17 940,7 | 878,6 | 17 062,1 | 2 672,3 | 2 651,6 | 20,6 |
| 02 | 14 968,3 | 12 931,2 | 686,5 | 12 244,8 | 2 037,1 | 2 013,6 | 23,5 |
| 03 | 16 646,6 | 14 664,7 | 582,5 | 14 082,2 | 1 981,9 | 1 959,4 | 22,5 |
| 04 | 18 604,0 | 15 839,9 | 649,1 | 15 190,8 | 2 764,1 | 2 659,1 | 104,9 |
| 05 | 19 569,3 | 16 528,5 | 723,5 | 15 805,1 | 3 040,8 | 2 357,1 | 683,7 |
| 06 | 18 320,5 | 15 835,0 | 768,8 | 15 066,2 | 2 485,6 | 2 336,4 | 149,2 |
| 07 | 20 537,2 | 17 711,4 | 858,5 | 16 852,9 | 2 825,8 | 2 769,1 | 56,8 |
| 08 | 8 792,7 | 6 540,3 | 654,7 | 5 885,6 | 2 252,4 | 2 187,5 | 64,9 |
| 09 | 9 152,3 | 6 986,3 | 478,4 | 6 507,9 | 2 166,0 | 2 146,4 | 19,6 |
| 10 | 12 107,0 | 8 685,7 | 901,4 | 7 784,3 | 3 421,3 | 3 353,7 | 67,6 |
| 11 | 9 044,3 | 6 286,9 | 293,0 | 5 993,9 | 2 757,5 | 2 726,3 | 31,2 |
| 12 | 13 759,0 | 8 779,4 | 738,5 | 8 040,9 | 4 979,6 | 4 916,1 | 63,6 |
| 2004 01 | 10 767,9 | 8 054,9 | 469,6 | 7 585,2 | 2 713,1 | 2 691,5 | 21,5 |
| 02 | 9 997,2 | 7 593,9 | 369,2 | 7 224,7 | 2 403,3 | 2 382,0 | 21,3 |
| 03 | 12 776,4 | 9 674,3 | 581,6 | 9 092,7 | 3 102,2 | 3 067,3 | 34,9 |
| 04 | 10 993,3 | 8 008,0 | 456,9 | 7 551,1 | 2 985,3 | 2 931,2 | 54,1 |
| 05 | 9 768,9 | 6 871,8 | 330,0 | 6 541,8 | 2 897,1 | 2 866,6 | 30,5 |
| 06 | 13 277,2 | 9 464,6 | 1 177,5 | 8 287,1 | 3 812,6 | 3 779,5 | 33,1 |
| 07 | 10 511,7 | 7 366,6 | 643,8 | 6 722,8 | 3 145,1 | 3 120,1 | 25,0 |

¹ Negrynaisiais pinigais.

¹ Non-cash.

7.3. Tarpbankinio skolinimo rinka¹

7.3. Inter-bank Lending Market¹

Mln. Lt
LTL million

| | Sandoriai | | | | | | | iš viso <i>Total</i> |
|------------------------------|------------------------|---------------------------|--------------------------------------|-------------------------------|-------------------------------|--|--|-------------------------|
| | <i>Transactions</i> | | | | | | | |
| | 1 d. <i>One day</i> | 2–7 d. <i>2–7 days</i> | 8 d.–1 mėn. <i>8 days–1 month</i> | 1–3 mėn. <i>1–3 months</i> | 3–6 mėn. <i>3–6 months</i> | ilgiau kaip 6 mėn. <i>Over 6 months</i> | | |
| Litais | | | | | | | | |
| <i>In litas</i> | | | | | | | | |
| 1998 | 2 147,4 | 589,1 | 88,8 | 10,0 | 2,6 | 12,8 | | 2 850,7 |
| 1999 | 2 755,4 | 396,6 | 224,8 | 75,2 | 6,0 | 7,9 | | 3 465,9 |
| 2000 | 2 702,6 | 635,2 | 310,8 | 26,9 | 4,7 | 2,6 | | 3 682,7 |
| 2001 | 5 281,6 | 854,3 | 417,6 | 39,6 | 8,0 | 3,1 | | 6 604,3 |
| 2002 | 8 741,0 | 1 762,2 | 796,5 | 77,2 | 25,0 | 53,5 | | 11 455,3 |
| 2003 01 | 695,5 | 145,2 | 41,5 | – | – | – | | 882,2 |
| 02 | 963,0 | 59,3 | 29,8 | – | – | 4,6 | | 1 056,7 |
| 03 | 466,7 | 73,7 | 49,6 | 20,0 | – | – | | 610,0 |
| 04 | 473,8 | 30,9 | 85,3 | – | – | – | | 590,0 |
| 05 | 543,5 | 67,6 | 88,1 | 17,0 | – | – | | 716,2 |
| 06 | 1 145,2 | 116,8 | 72,8 | 11,0 | – | – | | 1 345,8 |
| 07 | 893,6 | 101,5 | 73,8 | 5,0 | 2,3 | – | | 1 076,2 |
| 08 | 958,4 | 145,8 | 43,5 | – | – | – | | 1 147,7 |
| 09 | 998,6 | 39,5 | 38,5 | – | – | – | | 1 076,6 |
| 10 | 1 469,0 | 103,8 | 70,5 | 14,0 | – | – | | 1 657,2 |
| 11 | 1 571,5 | 117,0 | 53,1 | 20,0 | – | – | | 1 761,6 |
| 12 | 1 785,8 | 123,3 | 113,3 | 5,0 | 2,3 | – | | 2 029,7 |
| 2004 01 | 1 489,3 | 232,6 | 48,3 | 10,0 | – | – | | 1 780,2 |
| 02 | 1 732,1 | 235,3 | 42,5 | – | – | – | | 2 009,9 |
| 03 | 1 869,9 | 448,8 | 96,0 | – | – | – | | 2 414,6 |
| 04 | 2 614,9 | 92,0 | 2,0 | 2,3 | – | – | | 2 711,2 |
| 05 | 2 001,2 | 203,0 | 35,0 | 22,0 | – | – | | 2 261,2 |
| 06 | 2 148,1 | 188,5 | 40,3 | – | – | – | | 2 376,9 |
| 07 | 2 615,5 | 192,1 | 77,5 | – | 1,5 | – | | 2 886,6 |
| Užsienio valiutomis | | | | | | | | |
| <i>In foreign currencies</i> | | | | | | | | |
| 1998 | 1 022,1 | 211,1 | 75,6 | 37,0 | 33,4 | 6,0 | | 1 385,3 |
| 1999 | 2 224,7 | 519,1 | 90,3 | 23,3 | – | – | | 2 857,4 |
| 2000 | 917,1 | 226,4 | 76,2 | 10,6 | 3,2 | 7,7 | | 1 241,1 |
| 2001 | 866,9 | 264,3 | 39,5 | 5,0 | – | – | | 1 175,7 |
| 2002 | 2 131,8 | 1 004,3 | 156,5 | 1,7 | – | 5,5 | | 3 299,8 |
| 2003 01 | 148,7 | 66,6 | 5,1 | – | – | – | | 220,4 |
| 02 | 249,1 | 76,9 | 3,7 | – | – | 18,6 | | 348,3 |
| 03 | 557,5 | 74,9 | 15,2 | – | – | 1,7 | | 649,4 |
| 04 | 378,1 | 69,2 | 18,2 | – | – | – | | 465,5 |
| 05 | 282,5 | 71,2 | 4,9 | – | – | 3,8 | | 362,5 |
| 06 | 231,9 | 73,3 | 6,4 | – | – | – | | 311,6 |
| 07 | 866,8 | 118,8 | 5,1 | – | – | 13,6 | | 1 004,4 |
| 08 | 300,1 | 94,7 | 10,2 | – | – | 6,7 | | 411,7 |
| 09 | 570,9 | 186,6 | 5,0 | – | – | 10,0 | | 772,5 |
| 10 | 755,7 | 127,5 | 6,7 | – | – | 31,7 | | 921,6 |
| 11 | 509,1 | 155,5 | 16,3 | 2,9 | – | 29,7 | | 713,5 |
| 12 | 392,4 | 145,8 | 4,3 | – | – | 6,9 | | 549,5 |
| 2004 01 | 295,8 | 94,3 | 17,6 | – | – | – | | 407,6 |
| 02 | 564,1 | 94,4 | 17,5 | – | – | 21,3 | | 697,3 |
| 03 | 814,1 | 188,4 | 5,7 | – | – | 25,7 | | 1 033,8 |
| 04 | 758,8 | 58,6 | – | – | – | 2,8 | | 820,1 |
| 05 | 930,7 | 48,2 | – | – | – | – | | 978,8 |
| 06 | 1 198,5 | 27,6 | 5,7 | – | – | 6,4 | | 1 238,1 |
| 07 | 841,0 | 30,1 | 14,3 | – | – | 5,9 | | 891,4 |

7.3. Tarpbankinio skolinimo rinka¹

7.3. Inter-bank Lending Market¹



tęsinys
continued

| | Sandoriai | | | | | | | iš viso Total |
|----------------------|-----------------|--------------------|-------------------------------|------------------------|------------------------|-------------------------------------|---|------------------|
| | Transactions | | | | | | | |
| | 1 d. One day | 2–7 d. 2–7 days | 8 d.–1 mėn. 8 days–1 month | 1–3 mėn. 1–3 months | 3–6 mėn. 3–6 months | ilgiau kaip 6 mėn. Over 6 months | | |
| JAV doleriais | | | | | | | | |
| <i>In US dollars</i> | | | | | | | | |
| 1998 | 926,6 | 173,8 | 68,2 | 37,0 | 33,4 | – | – | 1 239,0 |
| 1999 | 2 136,8 | 439,4 | 83,7 | 23,0 | – | – | – | 2 683,0 |
| 2000 | 888,1 | 212,4 | 73,0 | 8,0 | 3,2 | 1,4 | – | 1 186,1 |
| 2001 | 720,7 | 224,4 | 39,5 | 5,0 | – | – | – | 989,6 |
| 2002 | 1 754,0 | 848,4 | 112,1 | 0,3 | – | 5,5 | – | 2 720,3 |
| 2003 01 | 105,5 | 57,6 | 3,8 | – | – | – | – | 166,9 |
| 02 | 149,3 | 68,6 | 3,2 | – | – | 13,4 | – | 234,5 |
| 03 | 257,1 | 53,0 | 10,7 | – | – | – | – | 320,7 |
| 04 | 166,4 | 46,3 | 6,6 | – | – | – | – | 219,3 |
| 05 | 185,1 | 54,6 | 2,9 | – | – | – | – | 242,7 |
| 06 | 144,5 | 56,2 | 3,0 | – | – | – | – | 203,7 |
| 07 | 127,2 | 57,3 | – | – | – | – | – | 184,5 |
| 08 | 134,1 | 58,2 | 6,4 | – | – | – | – | 198,7 |
| 09 | 282,3 | 126,3 | – | – | – | – | – | 408,5 |
| 10 | 157,4 | 75,9 | 4,4 | – | – | 0,3 | – | 238,1 |
| 11 | 251,3 | 73,6 | 14,8 | 2,9 | – | – | – | 342,6 |
| 12 | 182,2 | 92,6 | – | – | – | – | – | 274,8 |
| 2004 01 | 134,2 | 85,2 | 12,4 | – | – | – | – | 231,8 |
| 02 | 403,3 | 79,2 | 10,8 | – | – | 9,9 | – | 503,2 |
| 03 | 452,6 | 70,8 | 5,7 | – | – | 4,1 | – | 533,1 |
| 04 | 481,1 | 51,4 | – | – | – | – | – | 532,5 |
| 05 | 603,7 | 43,9 | – | – | – | – | – | 647,6 |
| 06 | 412,5 | 25,1 | 5,7 | – | – | – | – | 443,4 |
| 07 | 263,1 | 28,7 | 14,3 | – | – | – | – | 306,1 |
| Eurais | | | | | | | | |
| <i>In euros</i> | | | | | | | | |
| 1999 | 86,1 | 79,7 | 6,6 | 0,3 | – | – | – | 172,6 |
| 2000 | 28,4 | 13,6 | 3,2 | 2,6 | – | 6,3 | – | 54,0 |
| 2001 | 144,9 | 39,8 | – | – | – | – | – | 184,7 |
| 2002 | 376,9 | 154,6 | 44,5 | 1,4 | – | – | – | 577,3 |
| 2003 01 | 43,2 | 9,0 | 1,4 | – | – | – | – | 53,5 |
| 02 | 99,7 | 8,4 | 0,5 | – | – | 5,2 | – | 113,8 |
| 03 | 296,6 | 22,0 | 4,6 | – | – | 1,7 | – | 324,9 |
| 04 | 211,7 | 23,0 | 11,6 | – | – | – | – | 246,2 |
| 05 | 97,4 | 16,6 | 1,9 | – | – | 3,8 | – | 119,8 |
| 06 | 87,4 | 17,1 | 3,4 | – | – | – | – | 107,9 |
| 07 | 739,5 | 61,6 | 5,1 | – | – | 13,6 | – | 819,9 |
| 08 | 166,0 | 36,4 | 3,8 | – | – | 6,7 | – | 213,0 |
| 09 | 288,7 | 60,3 | 5,0 | – | – | 10,0 | – | 364,0 |
| 10 | 598,2 | 51,5 | 2,2 | – | – | 31,4 | – | 683,4 |
| 11 | 245,2 | 79,9 | 1,5 | – | – | 29,7 | – | 356,3 |
| 12 | 199,4 | 53,2 | 4,3 | – | – | 6,9 | – | 263,8 |
| 2004 01 | 161,6 | 9,1 | 5,1 | – | – | – | – | 175,8 |
| 02 | 160,8 | 15,3 | 6,7 | – | – | 11,4 | – | 194,1 |
| 03 | 361,5 | 117,6 | – | – | – | 21,6 | – | 500,7 |
| 04 | 277,7 | 7,1 | – | – | – | 2,8 | – | 287,6 |
| 05 | 326,9 | 4,0 | – | – | – | – | – | 330,9 |
| 06 | 786,0 | 2,4 | – | – | – | 6,4 | – | 794,8 |
| 07 | 577,9 | 1,5 | – | – | – | 5,9 | – | 585,3 |

¹ Nurodytą laikotarpį tarp bankų rezidentų sudarytų sandorių apimtis.

¹ Amount of transactions concluded between resident banks in a given period.

7.4. Vidutinės tarpbankinio skolinimo rinkos sandorių metų palūkanų normos¹

7.4. Average Annual Interest Rates¹ on Inter-bank Lending Market Transactions

Procentais
Per cent

| | 1 d. <i>One day</i> | 2–7 d. <i>2–7 days</i> | 8 d.–1 mėn. <i>8 days–1 month</i> | 1–3 mėn. <i>1–3 months</i> | 3–6 mėn. <i>3–6 months</i> | Ilgiau kaip 6 mėn. <i>Over 6 months</i> | Iš viso <i>Total amount</i> |
|--|------------------------|---------------------------|--------------------------------------|-------------------------------|-------------------------------|--|--------------------------------|
| Litais <i>In litas</i> | | | | | | | |
| 1998 | 6,31 | 7,26 | 8,02 | 8,34 | 7,45 | 8,53 | 6,58 |
| 1999 | 7,19 | 7,48 | 6,37 | 8,52 | 8,50 | 7,91 | 7,20 |
| 2000 | 3,77 | 4,73 | 5,17 | 6,11 | 11,63 | 5,06 | 4,08 |
| 2001 | 3,41 | 3,65 | 3,59 | 4,70 | 4,30 | 3,99 | 3,46 |
| 2002 | 2,27 | 2,62 | 2,40 | 2,71 | 3,76 | 3,26 | 2,35 |
| 2003 01 | 3,29 | 2,88 | 2,79 | – | – | – | 3,20 |
| 02 | 3,55 | 3,90 | 3,49 | – | – | 3,14 | 3,57 |
| 03 | 1,32 | 1,93 | 2,08 | 3,06 | – | – | 1,51 |
| 04 | 0,70 | 1,00 | 1,35 | – | – | – | 0,81 |
| 05 | 1,73 | 1,55 | 1,85 | 2,02 | – | – | 1,73 |
| 06 | 2,02 | 2,01 | 1,41 | 2,19 | – | – | 1,99 |
| 07 | 1,16 | 1,09 | 1,66 | 2,10 | 2,30 | – | 1,19 |
| 08 | 1,72 | 2,02 | 1,69 | – | – | – | 1,75 |
| 09 | 1,64 | 1,64 | 2,16 | – | – | – | 1,66 |
| 10 | 1,98 | 1,94 | 2,25 | 2,13 | – | – | 1,99 |
| 11 | 1,00 | 1,25 | 1,29 | 2,20 | – | – | 1,04 |
| 12 | 1,33 | 1,53 | 1,98 | 2,30 | 2,30 | – | 1,38 |
| 2004 01 | 0,81 | 1,21 | 1,86 | 1,80 | – | – | 0,90 |
| 02 | 0,92 | 1,16 | 1,02 | – | – | – | 0,95 |
| 03 | 1,19 | 1,26 | 1,35 | – | – | – | 1,21 |
| 04 | 1,59 | 1,89 | 1,90 | 2,30 | – | – | 1,60 |
| 05 | 1,53 | 1,82 | 1,98 | 2,31 | – | – | 1,57 |
| 06 | 1,52 | 1,85 | 1,92 | – | – | – | 1,56 |
| 07 | 1,71 | 2,04 | 1,98 | – | 1,90 | – | 1,74 |
| Užsienio valiutomis <i>In foreign currencies</i> | | | | | | | |
| 1998 | 5,60 | 6,19 | 7,80 | 9,71 | 10,00 | 3,32 | 6,01 |
| 1999 | 5,01 | 5,03 | 9,24 | 12,68 | – | – | 5,21 |
| 2000 | 5,84 | 6,11 | 6,37 | 6,24 | 6,83 | 7,11 | 5,94 |
| 2001 | 3,63 | 3,33 | 3,72 | 6,00 | – | – | 3,58 |
| 2002 | 1,91 | 1,93 | 2,44 | 3,01 | – | 1,60 | 1,94 |
| 2003 01 | 1,64 | 1,47 | 1,75 | – | – | – | 1,59 |
| 02 | 1,85 | 1,43 | 1,47 | – | – | 1,90 | 1,76 |
| 03 | 2,00 | 1,68 | 1,72 | – | – | 2,65 | 1,96 |
| 04 | 2,03 | 1,70 | 2,16 | – | – | – | 1,99 |
| 05 | 1,70 | 1,59 | 1,83 | – | – | 2,44 | 1,69 |
| 06 | 1,59 | 1,44 | 1,88 | – | – | – | 1,56 |
| 07 | 1,88 | 1,58 | 2,21 | – | – | 2,17 | 1,85 |
| 08 | 1,59 | 1,40 | 1,47 | – | – | 2,94 | 1,56 |
| 09 | 1,48 | 1,34 | 2,17 | – | – | 2,22 | 1,46 |
| 10 | 1,79 | 1,42 | 1,40 | – | – | 2,24 | 1,76 |
| 11 | 1,58 | 1,59 | 1,12 | 2,67 | – | 2,25 | 1,60 |
| 12 | 1,55 | 1,36 | 2,21 | – | – | 2,38 | 1,52 |
| 2004 01 | 1,54 | 1,09 | 1,31 | – | – | – | 1,43 |
| 02 | 1,26 | 1,15 | 1,38 | – | – | 1,79 | 1,26 |
| 03 | 1,45 | 1,58 | 0,95 | – | – | 1,94 | 1,48 |
| 04 | 1,44 | 1,13 | – | – | – | 2,15 | 1,42 |
| 05 | 1,37 | 1,11 | – | – | – | – | 1,36 |
| 06 | 1,76 | 1,13 | 1,07 | – | – | 2,45 | 1,74 |
| 07 | 1,89 | 1,33 | 1,30 | – | – | 2,35 | 1,86 |

7.4. Vidutinės tarpbankinio skolinimo rinkos sandorių metų palūkanų normos¹

7.4. Average Annual Interest Rates¹ on Inter-bank Lending Market Transactions



tęsinys
continued

| | 1 d. <i>One day</i> | 2–7 d. <i>2–7 days</i> | 8 d.–1 mėn. <i>8 days–1 month</i> | 1–3 mėn. <i>1–3 months</i> | 3–6 mėn. <i>3–6 months</i> | Ilgiau kaip 6 mėn. <i>Over 6 months</i> | Iš viso <i>Total amount</i> |
|----------------------|------------------------|---------------------------|--------------------------------------|-------------------------------|-------------------------------|--|--------------------------------|
| JAV doleriais | | | | | | | |
| <i>In US dollars</i> | | | | | | | |
| 1998 | 5,79 | 6,82 | 8,27 | 9,71 | 10,00 | – | 6,30 |
| 1999 | 5,09 | 5,39 | 9,75 | 12,80 | – | – | 5,35 |
| 2000 | 5,90 | 6,25 | 6,44 | 6,45 | 6,83 | 10,57 | 6,00 |
| 2001 | 3,60 | 3,19 | 3,72 | 6,00 | – | – | 3,53 |
| 2002 | 1,64 | 1,67 | 2,09 | 1,82 | – | 1,60 | 1,67 |
| 2003 01 | 1,20 | 1,23 | 1,27 | – | – | – | 1,21 |
| 02 | 1,28 | 1,24 | 1,24 | – | – | 1,58 | 1,29 |
| 03 | 1,27 | 1,23 | 1,24 | – | – | – | 1,26 |
| 04 | 1,34 | 1,24 | 1,24 | – | – | – | 1,32 |
| 05 | 1,27 | 1,25 | 1,25 | – | – | – | 1,27 |
| 06 | 1,19 | 1,18 | 1,23 | – | – | – | 1,19 |
| 07 | 0,98 | 1,02 | – | – | – | – | 0,99 |
| 08 | 0,99 | 0,99 | 1,04 | – | – | – | 0,99 |
| 09 | 0,96 | 1,00 | – | – | – | – | 0,97 |
| 10 | 0,99 | 1,00 | 1,02 | – | – | 1,47 | 0,99 |
| 11 | 1,02 | 0,99 | 1,02 | 2,67 | – | – | 1,02 |
| 12 | 0,95 | 0,99 | – | – | – | – | 0,96 |
| 2004 01 | 0,95 | 0,98 | 0,98 | – | – | – | 0,96 |
| 02 | 0,95 | 0,98 | 0,99 | – | – | 1,38 | 0,96 |
| 03 | 1,01 | 0,98 | 0,95 | – | – | 1,37 | 1,01 |
| 04 | 1,01 | 1,00 | – | – | – | – | 1,01 |
| 05 | 0,99 | 1,01 | – | – | – | – | 0,99 |
| 06 | 1,03 | 1,05 | 1,07 | – | – | – | 1,03 |
| 07 | 1,25 | 1,30 | 1,30 | – | – | – | 1,26 |
| Eurais | | | | | | | |
| <i>In euros</i> | | | | | | | |
| 1999 | 2,98 | 3,06 | 2,73 | 2,50 | – | – | 3,01 |
| 2000 | 3,98 | 3,99 | 4,59 | 5,60 | – | 6,34 | 4,37 |
| 2001 | 3,70 | 4,01 | – | – | – | – | 3,76 |
| 2002 | 3,17 | 3,32 | 3,34 | 3,31 | – | – | 3,22 |
| 2003 01 | 2,70 | 3,02 | 3,08 | – | – | – | 2,76 |
| 02 | 2,71 | 2,98 | 2,90 | – | – | 2,75 | 2,73 |
| 03 | 2,64 | 2,76 | 2,85 | – | – | 2,65 | 2,65 |
| 04 | 2,57 | 2,63 | 2,68 | – | – | – | 2,58 |
| 05 | 2,52 | 2,71 | 2,70 | – | – | 2,44 | 2,54 |
| 06 | 2,25 | 2,27 | 2,46 | – | – | – | 2,26 |
| 07 | 2,03 | 2,10 | 2,21 | – | – | 2,17 | 2,04 |
| 08 | 2,08 | 2,05 | 2,20 | – | – | 2,94 | 2,10 |
| 09 | 1,98 | 2,07 | 2,17 | – | – | 2,22 | 2,01 |
| 10 | 2,01 | 2,05 | 2,16 | – | – | 2,25 | 2,02 |
| 11 | 2,05 | 2,08 | 2,11 | – | – | 2,25 | 2,07 |
| 12 | 1,98 | 2,00 | 2,21 | – | – | 2,38 | 2,00 |
| 2004 01 | 2,03 | 2,15 | 2,11 | – | – | – | 2,03 |
| 02 | 2,03 | 2,04 | 2,02 | – | – | 2,15 | 2,04 |
| 03 | 2,00 | 1,94 | – | – | – | 2,05 | 1,99 |
| 04 | 2,20 | 2,03 | – | – | – | 2,15 | 2,19 |
| 05 | 2,07 | 2,10 | – | – | – | – | 2,07 |
| 06 | 2,14 | 2,06 | – | – | – | 2,45 | 2,14 |
| 07 | 2,18 | 1,98 | – | – | – | 2,35 | 2,18 |

¹ Vidurkis nurodytą laikotarpį.

¹ Average of a given period.

7.5. VILIBID ir VILIBOR¹

7.5. VILIBID and VILIBOR¹

Procentais
Per cent

| | VILIBID | | | | | | | VILIBOR | | | | | | |
|-------|----------------------------|------------------|-------------------|-------------------|--------------------|--------------------|----------------|----------------------------|------------------|-------------------|-------------------|--------------------|--------------------|----------------|
| | 1 naktis Over- night | 1 sav. 1 week | 2 sav. 2 weeks | 1 mėn. 1 month | 3 mėn. 3 months | 6 mėn. 6 months | 1 m. 1 year | 1 naktis Over- night | 1 sav. 1 week | 2 sav. 2 weeks | 1 mėn. 1 month | 3 mėn. 3 months | 6 mėn. 6 months | 1 m. 1 year |
| 2004 | | | | | | | | | | | | | | |
| 07 01 | 1,27 | 1,31 | 1,36 | 1,46 | 1,84 | 1,93 | 2,15 | 2,09 | 2,13 | 2,18 | 2,27 | 2,70 | 2,83 | 3,03 |
| 07 02 | 1,31 | 1,31 | 1,36 | 1,46 | 1,84 | 1,93 | 2,15 | 2,11 | 2,13 | 2,18 | 2,27 | 2,70 | 2,83 | 3,03 |
| 07 05 | 1,31 | 1,31 | 1,36 | 1,46 | 1,84 | 1,93 | 2,14 | 2,13 | 2,15 | 2,18 | 2,27 | 2,70 | 2,83 | 3,03 |
| 07 07 | 1,36 | 1,37 | 1,43 | 1,53 | 1,84 | 1,93 | 2,14 | 2,13 | 2,15 | 2,18 | 2,27 | 2,70 | 2,83 | 3,03 |
| 07 08 | 1,38 | 1,42 | 1,46 | 1,56 | 1,84 | 1,95 | 2,14 | 2,11 | 2,18 | 2,18 | 2,25 | 2,70 | 2,83 | 3,03 |
| 07 09 | 1,41 | 1,43 | 1,46 | 1,56 | 1,84 | 1,93 | 2,13 | 2,11 | 2,14 | 2,15 | 2,23 | 2,69 | 2,79 | 3,00 |
| 07 12 | 1,39 | 1,41 | 1,46 | 1,56 | 1,84 | 1,93 | 2,13 | 2,11 | 2,13 | 2,15 | 2,23 | 2,69 | 2,79 | 3,00 |
| 07 13 | 1,41 | 1,43 | 1,46 | 1,56 | 1,84 | 1,93 | 2,13 | 2,11 | 2,13 | 2,15 | 2,23 | 2,69 | 2,79 | 3,00 |
| 07 14 | 1,41 | 1,43 | 1,46 | 1,56 | 1,84 | 1,95 | 2,13 | 2,13 | 2,14 | 2,15 | 2,23 | 2,69 | 2,81 | 3,00 |
| 07 15 | 1,40 | 1,43 | 1,46 | 1,55 | 1,84 | 1,95 | 2,13 | 2,11 | 2,14 | 2,14 | 2,23 | 2,69 | 2,81 | 3,00 |
| 07 16 | 1,43 | 1,43 | 1,45 | 1,55 | 1,84 | 1,95 | 2,13 | 2,13 | 2,14 | 2,14 | 2,23 | 2,69 | 2,81 | 3,00 |
| 07 19 | 1,56 | 1,50 | 1,51 | 1,56 | 1,84 | 1,95 | 2,10 | 2,21 | 2,15 | 2,15 | 2,23 | 2,69 | 2,80 | 3,00 |
| 07 20 | 1,63 | 1,53 | 1,54 | 1,59 | 1,85 | 1,95 | 2,10 | 2,23 | 2,15 | 2,15 | 2,23 | 2,69 | 2,80 | 3,00 |
| 07 21 | 1,23 | 1,41 | 1,49 | 1,60 | 1,84 | 1,96 | 2,11 | 2,00 | 2,11 | 2,14 | 2,23 | 2,69 | 2,80 | 3,00 |
| 07 22 | 0,53 | 1,39 | 1,46 | 1,58 | 1,84 | 1,96 | 2,11 | 1,56 | 2,11 | 2,14 | 2,23 | 2,69 | 2,80 | 3,00 |
| 07 23 | 1,03 | 1,43 | 1,48 | 1,58 | 1,84 | 1,96 | 2,11 | 1,93 | 2,13 | 2,15 | 2,23 | 2,69 | 2,80 | 3,00 |
| 07 26 | 1,28 | 1,41 | 1,48 | 1,56 | 1,84 | 1,96 | 2,11 | 2,00 | 2,13 | 2,15 | 2,23 | 2,69 | 2,80 | 3,00 |
| 07 27 | 1,28 | 1,43 | 1,49 | 1,56 | 1,84 | 1,96 | 2,13 | 2,00 | 2,13 | 2,15 | 2,23 | 2,69 | 2,80 | 3,00 |
| 07 28 | 1,40 | 1,43 | 1,49 | 1,56 | 1,84 | 1,96 | 2,14 | 2,06 | 2,13 | 2,15 | 2,23 | 2,69 | 2,80 | 3,00 |
| 07 29 | 1,40 | 1,44 | 1,49 | 1,56 | 1,84 | 1,96 | 2,14 | 2,06 | 2,13 | 2,15 | 2,23 | 2,69 | 2,81 | 3,00 |
| 07 30 | 1,43 | 1,44 | 1,49 | 1,56 | 1,84 | 1,96 | 2,14 | 2,08 | 2,13 | 2,15 | 2,23 | 2,69 | 2,81 | 3,00 |

¹ VILIBID (Vilnius Interbank Bid Rate) – vidutinės tarpbankinės palūkanų normos, už kurias bankai pageidauja (pasirengę) pasiskolinti lėšų litais iš kitų bankų.
VILIBOR (Vilnius Interbank Offered Rate) – vidutinės tarpbankinės palūkanų normos, už kurias bankai pageidauja (pasirengę) paskolinti lėšų litais kitiems bankams.

¹ VILIBID (Vilnius Interbank Bid Rate) – average inter-bank interest rates for which banks are willing (ready) to borrow funds in litas from other banks.
VILIBOR (Vilnius Interbank Offered Rate) – average inter-bank interest rates for which banks are willing (ready) to lend funds in litas to other banks.

7.6. Oficialūs užsienio valiutų santykiai

7.6. Official Foreign Exchange Rates



Lt už valiutos vnt.

LTL per currency unit

| | AUD | BYR ¹ | CZK ² | GBP | DKK ² | EEK ² | EUR | ISK ³ | JPY ³ | USD |
|--------------------------------------|--------|------------------|------------------|--------|------------------|------------------|--------|------------------|------------------|--------|
| 2004 07 01 | 1,9696 | 1,3237 | 1,0830 | 5,1562 | 4,6458 | 2,2068 | 3,4528 | 3,9217 | 2,6301 | 2,8609 |
| 07 02 | 1,9807 | 1,3135 | 1,0824 | 5,1583 | 4,6452 | 2,2067 | 3,4528 | 3,9109 | 2,6255 | 2,8391 |
| 07 03 | 1,9807 | 1,3135 | 1,0824 | 5,1583 | 4,6452 | 2,2067 | 3,4528 | 3,9109 | 2,6255 | 2,8391 |
| 07 04 | 1,9807 | 1,3135 | 1,0824 | 5,1583 | 4,6452 | 2,2067 | 3,4528 | 3,9109 | 2,6255 | 2,8391 |
| 07 05 | 1,9988 | 1,3120 | 1,0858 | 5,1630 | 4,6441 | 2,2067 | 3,4528 | 3,8938 | 2,6032 | 2,8364 |
| 07 06 | 1,9988 | 1,3120 | 1,0858 | 5,1630 | 4,6441 | 2,2067 | 3,4528 | 3,8938 | 2,6032 | 2,8364 |
| 07 07 | 2,0033 | 1,2960 | 1,0868 | 5,1393 | 4,6442 | 2,2071 | 3,4528 | 3,8865 | 2,5761 | 2,8032 |
| 07 08 | 2,0112 | 1,2919 | 1,0879 | 5,1632 | 4,6441 | 2,2068 | 3,4528 | 3,9013 | 2,5729 | 2,7970 |
| 07 09 | 2,0151 | 1,2931 | 1,0979 | 5,1760 | 4,6444 | 2,2067 | 3,4528 | 3,9022 | 2,5668 | 2,7938 |
| 07 10 | 2,0151 | 1,2931 | 1,0979 | 5,1760 | 4,6444 | 2,2067 | 3,4528 | 3,9022 | 2,5668 | 2,7938 |
| 07 11 | 2,0151 | 1,2931 | 1,0979 | 5,1760 | 4,6444 | 2,2067 | 3,4528 | 3,9022 | 2,5668 | 2,7938 |
| 07 12 | 2,0114 | 1,2848 | 1,0965 | 5,1594 | 4,6441 | 2,2061 | 3,4528 | 3,9045 | 2,5719 | 2,7822 |
| 07 13 | 2,0195 | 1,2855 | 1,0983 | 5,1736 | 4,6437 | 2,2071 | 3,4528 | 3,9199 | 2,5816 | 2,7837 |
| 07 14 | 2,0277 | 1,2895 | 1,0999 | 5,1861 | 4,6438 | 2,2068 | 3,4528 | 3,9210 | 2,5706 | 2,7943 |
| 07 15 | 2,0281 | 1,2951 | 1,0968 | 5,1947 | 4,6436 | 2,2067 | 3,4528 | 3,9229 | 2,5594 | 2,7968 |
| 07 16 | 2,0166 | 1,2944 | 1,0975 | 5,1766 | 4,6440 | 2,2067 | 3,4528 | 3,9190 | 2,5559 | 2,7952 |
| 07 17 | 2,0166 | 1,2944 | 1,0975 | 5,1766 | 4,6440 | 2,2067 | 3,4528 | 3,9190 | 2,5559 | 2,7952 |
| 07 18 | 2,0166 | 1,2944 | 1,0975 | 5,1766 | 4,6440 | 2,2067 | 3,4528 | 3,9190 | 2,5559 | 2,7952 |
| 07 19 | 2,0209 | 1,2925 | 1,1006 | 5,1724 | 4,6432 | 2,2067 | 3,4528 | 3,9244 | 2,5463 | 2,7940 |
| 07 20 | 2,0356 | 1,2846 | 1,1063 | 5,2003 | 4,6441 | 2,2069 | 3,4528 | 3,9184 | 2,5631 | 2,7760 |
| 07 21 | 2,0308 | 1,2848 | 1,1076 | 5,1740 | 4,6436 | 2,2064 | 3,4528 | 3,9090 | 2,5572 | 2,7752 |
| 07 22 | 2,0368 | 1,2976 | 1,0988 | 5,1898 | 4,6430 | 2,2068 | 3,4528 | 3,9474 | 2,5793 | 2,8009 |
| 07 23 | 2,0124 | 1,3042 | 1,0957 | 5,1831 | 4,6427 | 2,2064 | 3,4528 | 3,9508 | 2,5678 | 2,8171 |
| 07 24 | 2,0124 | 1,3042 | 1,0957 | 5,1831 | 4,6427 | 2,2064 | 3,4528 | 3,9508 | 2,5678 | 2,8171 |
| 07 25 | 2,0124 | 1,3042 | 1,0957 | 5,1831 | 4,6427 | 2,2064 | 3,4528 | 3,9508 | 2,5678 | 2,8171 |
| 07 26 | 2,0116 | 1,3054 | 1,0957 | 5,1999 | 4,6425 | 2,2067 | 3,4528 | 3,9595 | 2,5688 | 2,8217 |
| 07 27 | 2,0197 | 1,3170 | 1,0941 | 5,2267 | 4,6443 | 2,2070 | 3,4528 | 3,9836 | 2,5978 | 2,8457 |
| 07 28 | 2,0224 | 1,3166 | 1,0903 | 5,2365 | 4,6428 | 2,2067 | 3,4528 | 3,9818 | 2,5895 | 2,8452 |
| 07 29 | 2,0088 | 1,3246 | 1,0900 | 5,2176 | 4,6438 | 2,2067 | 3,4528 | 3,9949 | 2,5786 | 2,8634 |
| 07 30 | 2,0031 | 1,3253 | 1,0897 | 5,2293 | 4,6444 | 2,2067 | 3,4528 | 3,9938 | 2,5632 | 2,8625 |
| 07 31 | 2,0031 | 1,3253 | 1,0897 | 5,2293 | 4,6444 | 2,2067 | 3,4528 | 3,9938 | 2,5632 | 2,8625 |
| Vidutinis mėnesio Monthly average | 2,0108 | 1,3026 | 1,0937 | 5,1825 | 4,6440 | 2,2067 | 3,4528 | 3,9297 | 2,5782 | 2,8153 |

¹ Lt už 1 000 valiutos vnt.

² Lt už 10 valiutos vnt.

³ Lt už 100 valiutos vnt.

¹ LTL per 1,000 currency units.

² LTL per 10 currency units.

³ LTL per 100 currency units.

7.6. Oficialūs užsienio valiutų santykiai

7.6. Official Foreign Exchange Rates

tęsinys
continued

| | CAD | KZT ¹ | CNY ² | CYP | LVL | PLN ² | MTL | MDL ² | NOK ² |
|--|--------|------------------|------------------|--------|--------|------------------|--------|------------------|------------------|
| 2004 07 01 | 2,1226 | 2,1051 | 3,4566 | 5,9332 | 5,2789 | 7,6260 | 8,1097 | 2,4031 | 4,1241 |
| 07 02 | 2,1283 | 2,0893 | 3,4303 | 5,9332 | 5,2625 | 7,6692 | 8,1097 | 2,3828 | 4,0937 |
| 07 03 | 2,1283 | 2,0893 | 3,4303 | 5,9332 | 5,2625 | 7,6692 | 8,1097 | 2,3828 | 4,0937 |
| 07 04 | 2,1283 | 2,0893 | 3,4303 | 5,9332 | 5,2625 | 7,6692 | 8,1097 | 2,3828 | 4,0937 |
| 07 05 | 2,1295 | 2,0881 | 3,4270 | 5,9402 | 5,2546 | 7,6372 | 8,1048 | 2,3926 | 4,0722 |
| 07 06 | 2,1295 | 2,0881 | 3,4270 | 5,9402 | 5,2546 | 7,6372 | 8,1048 | 2,3926 | 4,0722 |
| 07 07 | 2,1188 | 2,0657 | 3,3869 | 5,9402 | 5,2176 | 7,6339 | 8,1048 | 2,3645 | 4,0584 |
| 07 08 | 2,1139 | 2,0676 | 3,3794 | 5,9402 | 5,2140 | 7,6468 | 8,1048 | 2,3534 | 4,1028 |
| 07 09 | 2,1118 | 2,0642 | 3,3754 | 5,9402 | 5,2161 | 7,6112 | 8,1048 | 2,3507 | 4,0901 |
| 07 10 | 2,1118 | 2,0642 | 3,3754 | 5,9402 | 5,2161 | 7,6112 | 8,1048 | 2,3507 | 4,0901 |
| 07 11 | 2,1118 | 2,0642 | 3,3754 | 5,9402 | 5,2161 | 7,6112 | 8,1048 | 2,3507 | 4,0901 |
| 07 12 | 2,1127 | 2,0563 | 3,3614 | 5,9327 | 5,2071 | 7,6171 | 8,0915 | 2,3478 | 4,0767 |
| 07 13 | 2,1139 | 2,0576 | 3,3633 | 5,9327 | 5,2120 | 7,6371 | 8,0915 | 2,3491 | 4,0788 |
| 07 14 | 2,1115 | 2,0636 | 3,3761 | 5,9327 | 5,2186 | 7,7021 | 8,0915 | 2,3581 | 4,0891 |
| 07 15 | 2,1208 | 2,0648 | 3,3791 | 5,9327 | 5,2184 | 7,7345 | 8,0915 | 2,3612 | 4,0556 |
| 07 16 | 2,1100 | 2,0658 | 3,3772 | 5,9327 | 5,2125 | 7,7786 | 8,0915 | 2,3489 | 4,0616 |
| 07 17 | 2,1100 | 2,0658 | 3,3772 | 5,9327 | 5,2125 | 7,7786 | 8,0915 | 2,3489 | 4,0616 |
| 07 18 | 2,1100 | 2,0658 | 3,3772 | 5,9327 | 5,2125 | 7,7786 | 8,0915 | 2,3489 | 4,0616 |
| 07 19 | 2,1143 | 2,0631 | 3,3757 | 5,9358 | 5,2122 | 7,7148 | 8,0956 | 2,3558 | 4,0824 |
| 07 20 | 2,1211 | 2,0512 | 3,3540 | 5,9358 | 5,2058 | 7,8120 | 8,0956 | 2,3406 | 4,0720 |
| 07 21 | 2,1203 | 2,0520 | 3,3531 | 5,9358 | 5,2034 | 7,7814 | 8,0956 | 2,3400 | 4,0698 |
| 07 22 | 2,1329 | 2,0701 | 3,3841 | 5,9358 | 5,2275 | 7,7038 | 8,0956 | 2,3706 | 4,0639 |
| 07 23 | 2,1285 | 2,0831 | 3,4037 | 5,9358 | 5,2358 | 7,7351 | 8,0956 | 2,3773 | 4,0707 |
| 07 24 | 2,1285 | 2,0831 | 3,4037 | 5,9358 | 5,2358 | 7,7351 | 8,0956 | 2,3773 | 4,0707 |
| 07 25 | 2,1285 | 2,0831 | 3,4037 | 5,9358 | 5,2358 | 7,7351 | 8,0956 | 2,3773 | 4,0707 |
| 07 26 | 2,1438 | 2,0848 | 3,4093 | 5,9311 | 5,2419 | 7,7841 | 8,1101 | 2,3712 | 4,0692 |
| 07 27 | 2,1547 | 2,0958 | 3,4382 | 5,9311 | 5,2703 | 7,7566 | 8,1101 | 2,4034 | 4,0540 |
| 07 28 | 2,1344 | 2,0918 | 3,4376 | 5,9311 | 5,2679 | 7,7695 | 8,1101 | 2,3960 | 4,0780 |
| 07 29 | 2,1467 | 2,1002 | 3,4596 | 5,9311 | 5,2762 | 7,8136 | 8,1101 | 2,4194 | 4,0731 |
| 07 30 | 2,1526 | 2,0994 | 3,4585 | 5,9311 | 5,2727 | 7,8150 | 8,1101 | 2,4156 | 4,0931 |
| 07 31 | 2,1526 | 2,0994 | 3,4585 | 5,9311 | 5,2727 | 7,8150 | 8,1101 | 2,4156 | 4,0931 |
| Vidutinis mėnesio <i>Monthly average</i> | 2,1252 | 2,0765 | 3,4015 | 5,9348 | 5,2357 | 7,7103 | 8,1014 | 2,3719 | 4,0783 |

¹ Lt už 100 valiutos vnt.

² Lt už 10 valiutos vnt.

¹ LTL per 100 currency units.

² LTL per 10 currency units.

7.6. Oficialūs užsienio valiutų santykiai

7.6. Official Foreign Exchange Rates



pabaiga
concluded

| | RUB ¹ | XDR | SKK ² | SIT ² | SEK ¹ | CHF | TRL ³ | UAH ¹ | HUF ² |
|--------------------------------------|------------------|--------|------------------|------------------|------------------|--------|------------------|------------------|------------------|
| 2004 07 01 | 0,9855 | 4,1985 | 8,6319 | 1,4413 | 3,7828 | 2,2608 | 1,9207 | 5,3751 | 1,3643 |
| 07 02 | 0,9777 | 4,1628 | 8,6644 | 1,4413 | 3,7677 | 2,2656 | 1,9222 | 5,3352 | 1,3742 |
| 07 03 | 0,9777 | 4,1628 | 8,6644 | 1,4413 | 3,7677 | 2,2656 | 1,9222 | 5,3352 | 1,3742 |
| 07 04 | 0,9777 | 4,1628 | 8,6644 | 1,4413 | 3,7677 | 2,2656 | 1,9222 | 5,3352 | 1,3742 |
| 07 05 | 0,9769 | 4,1663 | 8,6664 | 1,4396 | 3,7671 | 2,2708 | 1,9361 | 5,3312 | 1,3780 |
| 07 06 | 0,9769 | 4,1663 | 8,6664 | 1,4396 | 3,7671 | 2,2708 | 1,9361 | 5,3312 | 1,3780 |
| 07 07 | 0,9651 | 4,1174 | 8,6748 | 1,4396 | 3,7618 | 2,2726 | 1,9419 | 5,2691 | 1,3794 |
| 07 08 | 0,9623 | 4,1084 | 8,6771 | 1,4396 | 3,7608 | 2,2722 | 1,9357 | 5,2572 | 1,3777 |
| 07 09 | 0,9597 | 4,1337 | 8,6933 | 1,4396 | 3,7611 | 2,2739 | 1,9361 | 5,2514 | 1,3772 |
| 07 10 | 0,9597 | 4,1337 | 8,6933 | 1,4396 | 3,7611 | 2,2739 | 1,9361 | 5,2514 | 1,3772 |
| 07 11 | 0,9597 | 4,1337 | 8,6933 | 1,4396 | 3,7611 | 2,2739 | 1,9361 | 5,2514 | 1,3772 |
| 07 12 | 0,9556 | 4,1121 | 8,6514 | 1,4394 | 3,7597 | 2,2730 | 1,9171 | 5,2299 | 1,3776 |
| 07 13 | 0,9555 | 4,1226 | 8,6544 | 1,4394 | 3,7562 | 2,2751 | 1,9265 | 5,2334 | 1,3733 |
| 07 14 | 0,9594 | 4,1458 | 8,6527 | 1,4394 | 3,7505 | 2,2644 | 1,9388 | 5,2535 | 1,3731 |
| 07 15 | 0,9610 | 4,1406 | 8,6379 | 1,4394 | 3,7508 | 2,2636 | 1,9524 | 5,2586 | 1,3791 |
| 07 16 | 0,9611 | 4,1346 | 8,6491 | 1,4394 | 3,7553 | 2,2681 | 1,9459 | 5,2562 | 1,3842 |
| 07 17 | 0,9611 | 4,1346 | 8,6491 | 1,4394 | 3,7553 | 2,2681 | 1,9459 | 5,2562 | 1,3842 |
| 07 18 | 0,9611 | 4,1346 | 8,6491 | 1,4394 | 3,7553 | 2,2681 | 1,9459 | 5,2562 | 1,3842 |
| 07 19 | 0,9604 | 4,1289 | 8,6600 | 1,4393 | 3,7545 | 2,2597 | 1,9436 | 5,2553 | 1,3764 |
| 07 20 | 0,9546 | 4,1001 | 8,6564 | 1,4393 | 3,7527 | 2,2625 | 1,9450 | 5,2235 | 1,3810 |
| 07 21 | 0,9541 | 4,1157 | 8,6623 | 1,4393 | 3,7503 | 2,2588 | 1,9360 | 5,2230 | 1,3852 |
| 07 22 | 0,9629 | 4,1508 | 8,6613 | 1,4393 | 3,7522 | 2,2518 | 1,9284 | 5,2688 | 1,3801 |
| 07 23 | 0,9682 | 4,1524 | 8,6609 | 1,4393 | 3,7540 | 2,2513 | 1,9171 | 5,2978 | 1,3827 |
| 07 24 | 0,9682 | 4,1524 | 8,6609 | 1,4393 | 3,7540 | 2,2513 | 1,9171 | 5,2978 | 1,3827 |
| 07 25 | 0,9682 | 4,1524 | 8,6609 | 1,4393 | 3,7540 | 2,2513 | 1,9171 | 5,2978 | 1,3827 |
| 07 26 | 0,9701 | 4,1538 | 8,6609 | 1,4382 | 3,7550 | 2,2589 | 1,9393 | 5,3020 | 1,3858 |
| 07 27 | 0,9786 | 4,1737 | 8,6592 | 1,4382 | 3,7525 | 2,2527 | 1,9378 | 5,3535 | 1,3841 |
| 07 28 | 0,9783 | 4,1743 | 8,6512 | 1,4382 | 3,7479 | 2,2486 | 1,9009 | 5,3529 | 1,3878 |
| 07 29 | 0,9843 | 4,2041 | 8,6455 | 1,4382 | 3,7476 | 2,2456 | 1,9153 | 5,3924 | 1,3918 |
| 07 30 | 0,9841 | 4,1692 | 8,6040 | 1,4382 | 3,7397 | 2,2464 | 1,9407 | 5,3868 | 1,3968 |
| 07 31 | 0,9841 | 4,1692 | 8,6040 | 1,4382 | 3,7397 | 2,2464 | 1,9407 | 5,3868 | 1,3968 |
| Vidutinis mėnesio Monthly average | 0,9681 | 4,1474 | 8,6574 | 1,4394 | 3,7569 | 2,2623 | 1,9322 | 5,2937 | 1,3807 |

¹ Lt už 10 valiutos vnt.

² Lt už 100 valiutos vnt.

³ Lt už 1 000 000 valiutos vnt.

¹ LTL per 10 currency units.

² LTL per 100 currency units.

³ LTL per 1,000,000 currency units.

8 Duomenų parengimo (skelbimo) kalendorius*

Advance Readiness (Release) Calendar*

| Rodiklių grupė <i>Data category</i> | Pastabos <i>Notes</i> | Parengimo (paskelbimo) data** <i>Readiness (release) date**</i> | | | |
|--|--------------------------|--|--------------------------|------------------------------|----------------------------|
| | | 2004 | | | |
| | | Rugsėjis <i>September</i> | Spalis <i>October</i> | Lapkritis <i>November</i> | Gruodis <i>December</i> |
| Pinigų apžvalga <i>Analytical accounts of the banking sector (Banking Survey)</i> | 1 | 24 (2004 08) | 26 (2004 09) | 24 (2004 10) | 24 (2004 11) |
| Lietuvos banko balansas <i>Analytical accounts of the central bank (Balance Sheet of the LB)</i> | 1 | 14 (2004 08) | 14 (2004 09) | 15 (2004 10) | 14 (2004 11) |
| Palūkanų normos <i>Interest rates</i> | 2 | | | | |
| Mokėjimų balansas: <i>Balance of payments:</i> | | | | | |
| Ketvirčio <i>Quarterly</i> | 1 | 27 (2004–II) | | | 29 (2004–III) |
| Mėnesio <i>Monthly</i> | | 10 (2004 07) | 12 (2004 08) | 11 (2004 09) | 13 (2004 10) |
| Oficialiosios tarptautinės atsargos <i>International reserves</i> | 1 | 7 (2004 08) | 7 (2004 09) | 8 (2004 10) | 7 (2004 11) |
| Tarptautinės atsargos ir užsienio valiutų likvidumas <i>International reserves and foreign currency liquidity</i> | 1 | 7 (2004 08) | 7 (2004 09) | 8 (2004 10) | 7 (2004 11) |
| Tarptautinės investicijos <i>International investment position</i> | 1 | 27 (2004–II) | | | 29 (2004–III) |
| Bendroji šalies skola užsieniui <i>External debt</i> | 1 | 27 (2004–II) | | | 29 (2004–III) |
| Oficialūs užsienio valiutų santykiai <i>Exchange rates (Official Foreign Exchange Rates)</i> | 3 | | | | |
| Akcijų kainų indeksai <i>Share price indices</i> | 4 | | | | |

* Kalendorius skelbiamas vykdant TVF patvirtintų Duomenų platinimo specialiųjų standartų (DPSS) reikalavimus. Jame pateiktos rodiklių grupių, už kurias atsakingas Lietuvos bankas, duomenų paskelbimo datos. **Visų DPSS apibrėžtų rodiklių grupių išankstinis duomenų skelbimo kalendorius įdėtas LB interneto svetainėje (<http://www.lb.lt/lt/statistics/calendar.htm>).** Finansų ministerijos interneto svetainėje skelbiamas fiskalinio sektoriaus duomenų, už kuriuos atsakinga ši ministerija, skelbimo kalendorius (skyruije Valstybės finansų statistika). Be to, ministerijos svetainėje (<http://www.finmin.lt>) skelbiami valdžios sektoriaus ir centrinės valdžios biudžetų bei valstybės skolos duomenys.

** Pirmoje rodiklių grupės eilutėje nurodyta duomenų parengimo (paskelbimo) data, antroje – laikotarpis (arba data), kurio duomenys skelbiami.

Nurodytos datos prireikus gali būti pakeistos.

Pastabos:

1. Nurodytos datos, kada duomenys yra parengti ir juos galima rasti LB interneto svetainėje, gauti faksu arba elektroniniu paštu po kreipimosi į atsakingą asmenį (žr. 5 pastabą). Duomenys skelbiami LB mėnesio ir (ar) ketvirčio biuleteniuose, kuriuos galima gauti Lietuvos banke (Žirmūnų g. 151, LT-09128 Vilnius, tel. 2 68 00 73, faksas 2 68 08 66).

* The Calendar is published to meet the requirements of the Special Data Dissemination Standard (SDDS) approved by the IMF. It presents the data release dates for data categories the Bank of Lithuania is in charge of. **The Advance Release Calendar for all data categories prescribed by the SDDS is posted on the LB's Internet website (<http://www.lb.lt/eng/statistics/calendar.htm>).**

The Advance Release Calendar for the fiscal sector data dissemination is posted on the Ministry's of Finance Internet website (under Government Finance Statistics). In addition, Ministry's website (<http://www.finmin.lt>) provides data on both general government and central government operations, and the state debt data.

** The first line for each data category shows the release date; the period (or date) to which data to be released relate is shown in parentheses in the second line.

All dates are expected dates of release and are subject to change.

Notes:

1. The dates are shown when the data are ready and are available on the LB's web site, or by fax or E-mail upon request to the contact person (see note 5). The data are published in the LB's "Monthly Bulletin" and/or "Quarterly Bulletin" both of which are available at the Bank of Lithuania, Žirmūnų st. 151, LT-09128 Vilnius (Tel. 370 5 2 68 00 73; Fax 370 5 2 68 08 66).



2. Kiekvienos dienos palūkanų normas galima sužinoti komerciniuose bankuose. Mėnesio palūkanų normos skelbiamos interneto svetainėje, „Mėnesiniame biuletenyje“; jas galima sužinoti kreipiantis į atsakingą asmenį (žr. 5 pastabą). Vyriausybės vertybinių popierių pelningumo duomenis aukciono dieną nuo 12 val. galima rasti Reuters puslapyje LTBANK, gauti telefonu ar faksu po kreipimosi į atsakingą asmenį (žr. 5 pastabą).
3. Oficialūs 25 užsienio valiutų santykiai kasdien skelbiami LB interneto svetainėje, dienraščiuose, Reuters puslapyje LTBANK10 ir Bloomberg puslapyje LITB. Be to, juos galima gauti faksu arba elektroniniu paštu po kreipimosi į atsakingą asmenį (žr. 5 pastabą). Dar 65 užsienio valiutų santykiai skelbiami kartą per savaitę. Kasdieniniai mėnesio valiutų santykiai skelbiami „Mėnesiniame biuletenyje“.
4. Lietuvos bankas, vykdydamas Duomenų platinimo specialiųjų standartų reikalavimus, suteikia informacijos naudotojams galimybę savo interneto svetainėje (<http://www.lb.lt/lit/statistics>) susipažinti su akcijų kainų indeksais, kuriuos skaičiuoja ir kasdien skelbia Nacionalinė vertybinių popierių birža.
5. Atsakingi asmenys:
Gintaras Daugėla, Pinigų politikos departamentas
(Pinigų apžvalga, LB balansas)
Tel. (8 ~ 5) 268 01 17
Faks. (8 ~ 5) 268 01 44
El. p. gdaugela@lb.lt
Mindaugas Navys, Rinkos operacijų departamentas
(VVP pelningumas, oficialūs užsienio valiutų santykiai)
Tel. (8 ~ 5) 268 06 21
Faks. (8 ~ 5) 268 06 26
El. p. mnavys@lb.lt
Jurgita Maslauskaitė, Pinigų politikos departamentas
(Indėlių, paskolų ir tarpbankinės rinkos palūkanų normos)
Tel. (8 ~ 5) 268 04 22
Faks. (8 ~ 5) 212 04 98
El. p. jmaslauskaite@lb.lt
Raimundas Barzdžius, Pinigų politikos departamentas
(Mokėjimų balansas, tarptautinės investicijos)
Tel. (8 ~ 5) 268 04 02
Faks. (8 ~ 5) 268 04 26
El. p. rbarzdzius@lb.lt
Daiva Milaševičienė, Pinigų politikos departamentas
(Oficialiosios tarptautinės atsargos ir užsienio valiutų likvidumas)
Tel. (8 ~ 5) 268 04 13
Faks. (8 ~ 5) 268 04 26
El. p. dmilaseviciene@lb.lt
Alfредas Jančaitis, Pinigų politikos departamentas
(Bendroji šalies skola užsieniui)
Tel. (8 ~ 5) 268 04 12
Faks. (8 ~ 5) 268 04 26
El. p. ajancaitis@lb.lt
6. Duomenų platinimo specialiaisiais standartais patvirtintų rodiklių grupių Lietuvos metaduomenys paskelbti TVF Duomenų platinimo specialiųjų standartų elektroniniame biuletenyje. Interneto svetainėje šį biuletenį galima rasti [www.tinkle \(http://dsbb.imf.org/Applications/web/dsbbhome/#metadata\)](http://dsbb.imf.org/Applications/web/dsbbhome/#metadata). Lietuvos metaduomenys jame prasideda rodiklių grupių sąrašu (<http://dsbb.imf.org/Applications/web/sddscountrycategorylist?strcode=LTU>). Šiame biuletenyje skelbiamas ir tų rodiklių grupių išankstinis duomenų platinimo kalendorius (<http://dsbb.imf.org/Applications/web/sddsctycatarclist?strcode=LTU>). Visą šią informaciją TVF elektroniniame biuletenyje galima rasti ir LB interneto svetainėje (<http://www.lb.lt/lit/statistics/lb41.htm>).
7. Vykdydamas DPSS reikalavimus, parengtas Nacionalinis suvestinių duomenų puslapis. Jis abipusiu ryšiu susietas su TVF elektroniniu biuleteniu ir skelbiamas LB interneto svetainėje (<http://www.lb.lt/lit/statistics/nsdplt.htm>).
8. Lietuvos banko statistiniai duomenys skelbiami LB interneto svetainėje (<http://www.lb.lt/lit/statistika/index.htm>).
2. *Not applicable, since daily data on interest rates are available at commercial banks on the same day. Monthly interest rates are disseminated on the LB's web site and in the "Monthly Bulletin"; they are available also upon request to the contact person (see note 5). On the Treasury bill auction day, data on yield are available at 12:00 (noon; local time) from the Reuters LTBANK page, by telephone or fax upon request to the contact person (see note 5).*
3. *Official foreign exchange rate data for 25 currencies are released on the LB's web site, in the daily newspapers, Reuters page LTBANK10 and Bloomberg page LITB. The data are also available by fax or E-mail upon request to the contact person (see note 5). Data for another 65 currencies are announced once a week. Daily exchange rates for a month are disseminated in the "Monthly Bulletin".*
4. *The Bank of Lithuania, following the requirements of the Special Data Dissemination Standard, redisseminates on its Internet site (<http://www.lb.lt/eng/Statistics>) the daily share price indices, calculated and disseminated by the National Stock Exchange.*
5. *Contact persons:*
*Mr. Gintaras Daugėla, Monetary Policy Department
(Banking survey, Balance sheet of the LB)
Tel.: +370 5 268 01 17
Fax: +370 5 268 01 44
E-mail: gdaugela@lb.lt*
*Mr. Mindaugas Navys, Market Operations Department
(Yield of government securities, Official foreign exchange rates)
Tel.: +370 5 268 06 21
Fax: +370 5 268 06 26
E-mail: mnavys@lb.lt*
*Mrs. Jurgita Maslauskaitė, Monetary Policy Department
(Deposit and loan and interbank market interest rates)
Tel.: +370 5 268 04 22
Fax: +370 5 212 04 98
E-mail: jmaslauskaite@lb.lt*
*Mr. Raimundas Barzdžius, Monetary Policy Department
(Balance of payments, International investment position)
Tel.: +370 5 268 04 02
Fax: +370 5 268 04 26
E-mail: rbarzdzius@lb.lt*
*Mrs. Daiva Milaševičienė, Monetary Policy Department
(International reserves and foreign currency liquidity)
Tel.: +370 5 268 04 13
Fax: +370 5 268 04 26
E-mail: dmilaseviciene@lb.lt*
*Mr. Alfredas Jančaitis, Monetary Policy Department
(External debt)
Tel.: +370 5 268 04 12
Fax: +370 5 268 04 26
E-mail: ajancaitis@lb.lt*
6. *Lithuania's metadata for data categories prescribed by the Special Data Dissemination Standard are posted on the IMF's Dissemination Standards Bulletin Board (DSBB). The DSBB can be accessed at a WWW site (<http://dsbb.imf.org/Applications/web/dsbbhome/#metadata>) on the Internet. The metadata for Lithuania start with the Index of Data Categories (<http://dsbb.imf.org/Applications/web/sddscountrycategorylist?strcode=LTU>). The Advance Release Calendar for these data categories is also placed on the DSBB (<http://dsbb.imf.org/Applications/web/sddsctycatarclist?strcode=LTU>). The metadata and the Advance Release Calendar placed on the DSBB can also be accessed through the LB's Internet web site (<http://www.lb.lt/eng/statistics/lb41a.htm>).*
7. *The National Summary Data Page, established following the SDDS requirements, hyperlinked to the DSBB home page, is downloaded on the LB's Internet web site (<http://www.lb.lt/eng/statistics/nsdplt.htm>).*
8. *Bank of Lithuania's statistical data can be accessed at a WWW site (<http://www.lb.lt/eng/statistics/index.html>) on the Internet.*

Kai kurie 2004 m. liepos mėn. duomenys išankstiniai ir ateityje gali būti patikslinti.
Kai kuriose lentelėse dėl apvalinimo eilučių suma nesutampa su duomenimis „Iš viso“.
Lentelių ir grafikų šaltinis, jeigu kitaip nenurodyta, yra Lietuvos banko departamentų duomenys.

*Some data given for July 2004, are preliminary and may be updated in the future issues of the Bulletin.
Some of the totals in the tables do not correspond to the sums of lines due to roundings.
The tables and graphs have been prepared on the basis of the data of the departments of the Bank of Lithuania,
unless stated otherwise.*

Biuletinį parengė Lietuvos banko Pinigų politikos departamentas.
Atsakingas už parengimą V. Trukšinas (tel. (8 ~ 5) 268 04 00, faksas (8 ~ 5) 268 04 28).

*The Bulletin is prepared by the Monetary Policy Department of the Bank of Lithuania.
V. Trukšinas (Tel.: +370 5 268 04 00, Fax: +370 5 268 04 28) is responsible for the preparation of the Bulletin.*

LIETUVOS BANKAS. MĖNESINIS BIULETENIS (2004–7)
THE BANK OF LITHUANIA. MONTHLY BULLETIN (2004–7)

2004 08 24
9 sp. l. Tir. 385 egz.
Užsakymas Nr. 219

Išleido Lietuvos bankas, Gedimino pr. 6, LT-01103 Vilnius
Spausdino UAB „Baltijos kopija“, Kareivių g. 13B, LT-09109 Vilnius