

M è n e s i n i s

b i u l e t e n i s

Monthly BULLETIN

9

2 0 0 4
VILNIUS

Sutartiniai ženklai

Symbols and Conventions

„–“	Reiškinio (rodiklio) atitinkamu laikotarpiu nebuvo <i>Category not applicable</i>
„0,0“	Rodiklio dydis yra mažesnis kaip 0,05 <i>Magnitude less than 0.05</i>
„...“	Nėra duomenų, nors reiškinys (rodiklis) atitinkamu laikotarpiu buvo <i>Data not available</i>
„*“	Išankstiniai arba apskaičiuoti duomenys <i>Preliminary or estimated figure</i>
„–“	Nurodo laikotarpį tarp metų ar mėnesių (pvz., 1992–1993 m., sausio–balandžio mėn., 3–6 mėn.), pažymint jo pradžią ir pabaigą <i>Between years or months (e.g., 1992–1993, January–April or 3–6 months)</i> <i>indicates the years or months covered,</i> <i>including the beginning and ending years or months</i>

Santrumpos

Abbreviations

LB	Lietuvos bankas <i>The Bank of Lithuania</i>
Lt LTL	Litas <i>Lithuanian litas</i>
ct	Centas <i>Lithuanian cent</i>
TVF IMF	Tarptautinis valiutos fondas <i>International Monetary Fund</i>
TAB BIS	Tarptautinių atsiskaitymų bankas <i>Bank of International Settlements</i>

Pasaulio šalių valiutos

Foreign Currencies

AUD	Australijos doleris <i>Australian dollar</i>	CAD	Kanados doleris <i>Canadian dollar</i>	XDR	Specialiųjų skolinimosi teise pavadintas apskaitos vienetas, pagrindinių pasaulio valiutų „krepšelis“ (SST) <i>SDR (I.M.F.)</i>
BYR	Baltarusijos rublis <i>Belarussian ruble</i>	KZT	Kazachstano tengė <i>Kazakhstan tenge</i>	SKK	Slovakijos krona <i>Slovak koruna</i>
CZK	Čekijos krona <i>Czech koruna</i>	CNY	Kinijos juanis <i>Yuan renminbi</i>	SIT	Slovėnijos tolaras <i>Slovenian tolar</i>
GBP	Didžiosios Britanijos svaras sterlingų <i>Pound sterling</i>	CYP	Kipro svaras <i>Cyprus pound</i>	SEK	Švedijos krona <i>Swedish krona</i>
DKK	Danijos krona <i>Danish krone</i>	LVL	Latvijos lats <i>Latvian lats</i>	CHF	Šveicarijos frankas <i>Swiss franc</i>
EEK	Estijos krona <i>Estonian kroon</i>	PLN	Lenkijos zlotas <i>Polish zloty</i>	TRL	Turkijos lira <i>Turkish lira</i>
EUR	Euras <i>Euro</i>	MTL	Maltos lira <i>Maltese lira</i>	UAH	Ukrainos grivina <i>Ukrainian hryvnia</i>
ISK	Islandijos krona <i>Iceland krona</i>	MDL	Moldovos lėja <i>Moldovan leu</i>	HUF	Vengrijos forintas <i>Hungarian forint</i>
JPY	Japonijos jena <i>Japanese yen</i>	NOK	Norvegijos krona <i>Norwegian krone</i>		
USD	JAV doleris <i>United States dollar</i>	RUB	Rusijos rublis <i>Russian ruble (new)</i>		

TURINYS

CONTENTS



Trumpa apžvalga 4

LENTELĖS

1. BENDRIEJI RODIKLIAI

- 1.1. Lietuvos banko balansas 14
- 1.2. Lietuvos banko užsienio turtas 16
- 1.3. Oficialiosios tarptautinės atsargos 18
- 1.4. Pagrindiniai komercinių bankų veiklos rodikliai 19

2. PINIGAI

- 2.1. Pinigų kiekis 21
- 2.2. Pinigų elementų struktūra 22
- 2.3. Banknotai apyvartoje 23
- 2.4. Monetos apyvartoje 25

3. INDĖLIAI

- 3.1. Rezidentų terminuotieji indėliai 27
- 3.2. Fizinį asmenų terminuotieji indėliai 30
- 3.3. Indėliai 31
- 3.4. Indėliai iki pareikalavimo 33
- 3.5. Terminuotieji indėliai 35
- 3.6. Fizinį asmenų indėliai 37

4. PASKOLOS

- 4.1. Paskolos rezidentams 39
- 4.2. Paskolos įmonėms 42
- 4.3. Paskolos fiziniams asmenims 43
- 4.4. Paskolos fiziniams asmenims pagal paskirtį 44
- 4.5. Paskolos 45
- 4.6. Trumpalaikės paskolos 47
- 4.7. Ilgalaikės paskolos 49

5. INDĖLIŲ IR PASKOLŲ PALŪKANŲ NORMOS

- 5.1. Vidutinės rezidentų indėlių metų palūkanų normos 51
- 5.2. Vidutinės fizinį asmenų terminuotųjų indėlių metų palūkanų normos 55
- 5.3. Vidutinės paskolų rezidentams metų palūkanų normos .. 56
- 5.4. Vidutinės paskolų įmonėms metų palūkanų normos 59
- 5.5. Vidutinės paskolų fiziniams asmenims metų palūkanų normos 60
- 5.6. Vidutinės paskolų pagal paskirtį fiziniams asmenims metų palūkanų normos 61

6. VYRIAUSYBĖS VERTYBINIAI POPIERIAI

- 6.1. Vyriausybės vertybinių popierių aukcionai 62

7. PINIGŲ IR VALIUTŲ RINKA

- 7.1. Valiutų rinkos apyvarta 63
- 7.2. Valiutų rinkos apyvarta pagal sandorių dalyvius 64
- 7.3. Tarpbankinio skolinimo rinka 65
- 7.4. Vidutinės tarpbankinio skolinimo rinkos sandorių metų palūkanų normos 68
- 7.5. VILIBID ir VILIBOR 70
- 7.6. Oficialūs užsienio valiutų santykiai 71

- 8. Duomenų parengimo (skelbimo) kalendorius 74

Brief Review – September 2004 8

TABLES

1. GENERAL INDICATORS

- 1.1. *Balance Sheet of the Bank of Lithuania* 14
- 1.2. *Foreign Assets of the Bank of Lithuania* 16
- 1.3. *Official Reserve Assets* 18
- 1.4. *Main Indicators of Commercial Banks Activities* 19

2. MONEY

- 2.1. *Money Supply* 21
- 2.2. *Composition of Monetary Aggregates* 22
- 2.3. *Bank-notes in Circulation* 23
- 2.4. *Coins in Circulation* 25

3. DEPOSITS

- 3.1. *Resident Time Deposits* 27
- 3.2. *Individuals' Time Deposits* 30
- 3.3. *Deposits* 31
- 3.4. *Demand Deposits* 33
- 3.5. *Time Deposits* 35
- 3.6. *Individuals' Deposits* 37

4. LOANS

- 4.1. *Loans to Residents* 39
- 4.2. *Loans to Enterprises* 42
- 4.3. *Loans to Individuals* 43
- 4.4. *Loans to Individuals by Purpose* 44
- 4.5. *Loans* 45
- 4.6. *Short-term Loans* 47
- 4.7. *Long-term Loans* 49

5. INTEREST RATES ON DEPOSITS AND LOANS

- 5.1. *Average Annual Interest Rates on Resident Deposits* 51
- 5.2. *Average Annual Interest Rates on Individuals' Time Deposits* 55
- 5.3. *Average Annual Interest Rates on Loans to Residents* 56
- 5.4. *Average Annual Interest Rates on Loans to Enterprises* ... 59
- 5.5. *Average Annual Interest Rates on Loans to Individuals* ... 60
- 5.6. *Average Annual Interest Rates on Loans to Individuals by Purpose* 61

6. GOVERNMENT SECURITIES

- 6.1. *Government Securities Auctions* 62

7. MONEY AND FOREIGN EXCHANGE MARKET

- 7.1. *Foreign Exchange Market Turnover* 63
- 7.2. *Foreign Exchange Market Turnover by Counterparty of Transactions* 64
- 7.3. *Inter-bank Lending Market* 65
- 7.4. *Average Annual Interest Rates on Inter-bank Lending Market Transactions* 68
- 7.5. *VILIBID and VILIBOR* 70
- 7.6. *Official Foreign Exchange Rates* 71

- 8. *Advance Readiness (Release) Calendar* 74

Trumpa apžvalga

2004 m. rugsėjo pabaigoje LB **turto** vertė buvo 9 678,1 mln. litų. Per mėnesį LB turtas sumažėjo 523,4 mln. litų, arba 5,1 procento.

Užsienio turtas sudarė 97,1 procento LB turto. Rugsėį užsienio turtas sumažėjo 523,2 mln. litų, arba 5,3 procento.

Pretenzijos sudarė 0,3 procento LB turto. Per mėnesį jos sumažėjo.

Kitas turtas rugsėį sumažėjo. Mėnesio pabaigoje jis sudarė 2,6 procento LB turto.

Didžiąją LB **įsipareigojimų** dalį (89,2%) sudarė vidaus įsipareigojimai, per mėnesį jie sumažėjo 119,7 mln. litų, arba 1,4 procento.

Įsipareigojimai užsieniui sudarė 2,2 procento visų LB įsipareigojimų. Rugsėį įsipareigojimai užsieniui sumažėjo 403,8 mln. litų, arba 65,3 procento.

Kiti įsipareigojimai sudarė 8,6 procento visų LB įsipareigojimų. Per mėnesį jie padidėjo.

Oficialiųjų tarptautinių atsargų rugsėjo pabaigoje buvo 9 471,2 mln. litų (3 379,1 mln. JAV dol., arba 2 743,0 mln. eurų). Rugsėį jos sumažėjo 523,0 mln. litų, arba 5,2 procento.

Pinigų bazė rugsėjo pabaigoje buvo 6 285,8 mln. litų. Per mėnesį pinigų bazė sumažėjo 152,5 mln. litų, arba 2,4 procento. Lietuvos banko išleistų į apyvartą grynųjų pinigų kiekis padidėjo 29,2 mln. litų (0,6%), komercinių bankų atsargos litais sumažėjo 163,4 mln. litų (23,7%), privalomosios atsargos užsienio valiutomis – 18,3 mln. litų (3,7%).

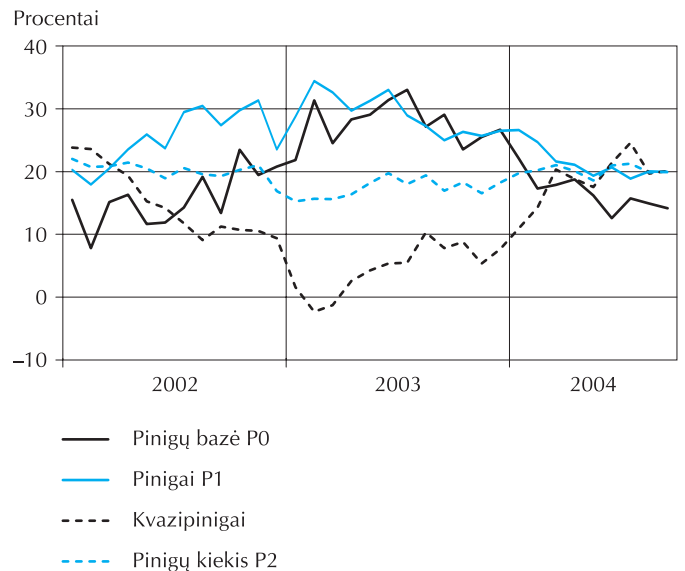
Pinigų kiekis P2 mėnesio pabaigoje sudarė 19,6 mlrd. litų, per mėnesį jis padidėjo 83,6 mln. litų, arba 0,4 procento.

Pinigai P1 sumažėjo 44,7 mln. litų, arba 0,4 procento. Pinigų kiekis apyvartoje padidėjo 24,7 mln. litų (0,5%), rezidentų indėliai iki pareikalavimo sumažėjo 69,5 mln. litų (1,1%).

Kvazipinigai padidėjo 128,3 mln. litų, arba 1,5 procento. Rezidentų terminuotieji ir taupomieji indėliai sumažėjo 98,4 mln. litų (2,2%), indėliai užsienio valiutomis padidėjo 226,7 mln. litų (5,9%).

Pinigų rodiklių kaita

(praėjusių metų atitinkamas laikotarpis = 100)



Pinigų daugiklis rugsėjo pabaigoje buvo 3,1 (rugpjūčio pabaigoje – 3,0).

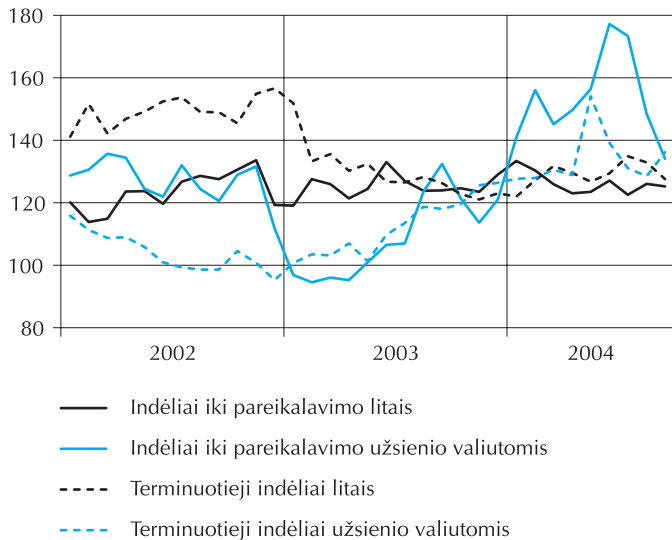
Rugsėį komerciniai bankai rezidentų **terminuotųjų indėlių priėmė** 12 042,1 mln. litų. Indėlių iki 1 mėn. priimta 11 029,8 mln. litų (91,6%), indėlių ilgiau kaip 1 mėn. – 1 012,3 mln. litų (8,4%). Priimta 6 483,3 mln. litų indėlių litais, iš jų fizinių asmenų – 752,6 mln. litų (11,6%). Indėlių užsienio valiutomis priimta 5 558,2 mln. litų, iš jų fizinių asmenų – 433,0 mln. litų (7,8%). Terminuotieji indėliai JAV doleriais sudarė 65,8, indėliai eurais – 33,2 procento rezidentų indėlių užsienio valiutomis. Per mėnesį terminuotųjų indėlių litais priimta 328,1 mln. litų (5,3%), indėlių iki 1 mėn. – 315,2 mln. litų (5,7%), indėlių ilgiau kaip 1 mėn. – 12,9 mln. litų (2,0%) daugiau. Fizinių asmenų terminuotųjų indėlių litais priimta 37,4 mln. litų, arba 5,2 procento daugiau. Terminuotųjų indėlių užsienio valiutomis priimta 1 794,1 mln. litų (47,7%), indėlių iki 1 mėn. – 1 840,6 mln. litų (54,5%) daugiau, indėlių ilgiau kaip 1 mėn. – 46,6 mln. litų (12,0%) mažiau. Fizinių asmenų terminuotųjų indėlių užsienio valiutomis priimta 30,7 mln. litų, arba 6,6 procento mažiau.

Rugsėjo pabaigoje **indėlių** komerciniuose bankuose buvo 20 161,1 mln. litų, iš jų indėlių iki pareikalavimo – 9 697,0 mln. litų, terminuotųjų indėlių – 10 464,1 mln. litų. Per mėnesį indėlių iki pareikalavimo suma padidėjo 115,4 mln. litų (1,2%), terminuotųjų indėlių – 327,6 mln. litų (3,2%). Indėliai litais sudarė 55,9, užsienio valiutomis – 44,1 procento visų indėlių.

Indėlių kaita

(laikotarpio pabaigoje; praėjusių metų atitinkamas laikotarpis = 100)

Procentai

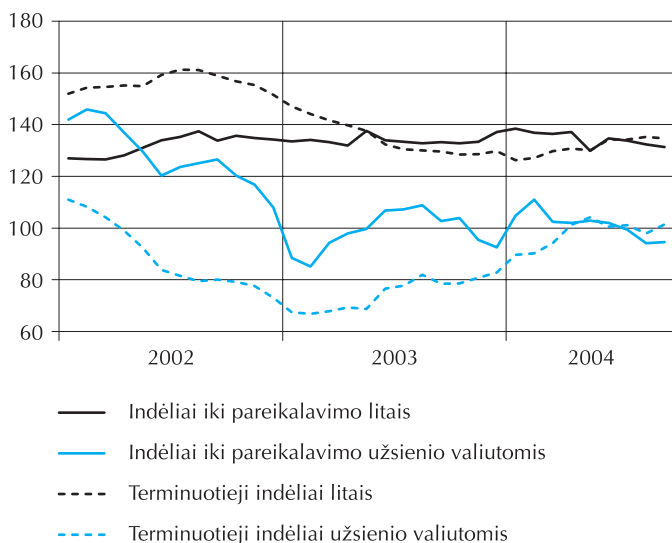


Fizinių asmenų indėliai komerciniuose bankuose mėnesio pabaigoje sudarė 8 904,1 mln. litų, iš jų indėliai iki pareikalavimo – 3 699,4 mln. litų, terminuotieji indėliai – 5 204,7 mln. litų. Per mėnesį fizinių asmenų indėlių iki pareikalavimo suma sumažėjo 4,9 mln. litų (0,1%), terminuotųjų indėlių padidėjo 36,2 mln. litų (0,7%). Indėliai litais sudarė 73,0, užsienio valiutomis – 27,0 procento visų fizinių asmenų indėlių.

Fizinių asmenų indėlių kaita

(laikotarpio pabaigoje; praėjusių metų atitinkamas laikotarpis = 100)

Procentai



Rugsėjį komerciniai bankai rezidentams **suteikė** 1 349,8 mln. litų **paskolų**. Litais suteikta 310,4 mln. litų paskolų, iš jų įmonėms – 179,1 mln. litų (57,7%), fiziniams asme-

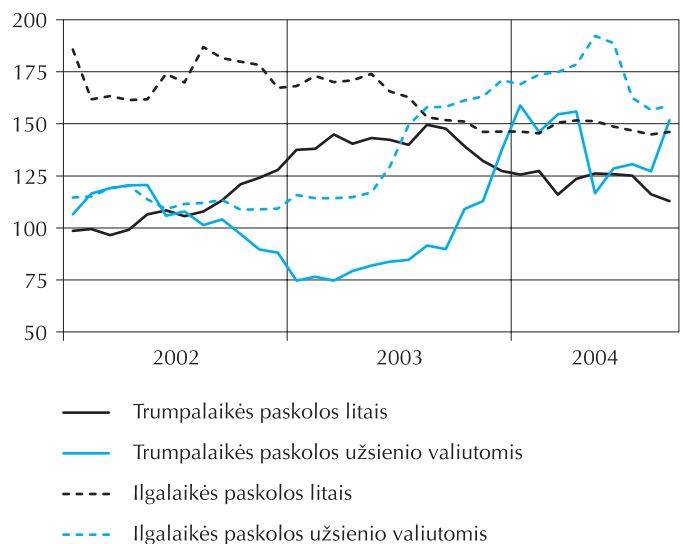
nims – 121,7 mln. litų (39,2%). Užsienio valiutomis suteikta 1 039,5 mln. litų paskolų, iš jų įmonėms – 877,6 mln. litų (84,4%), fiziniams asmenims – 161,8 mln. litų (15,6%). Per mėnesį paskolų litais suteikta 70,2 mln. litų (18,5%) mažiau, paskolų užsienio valiutomis – 599,9 mln. litų (2,4 karto) daugiau. Paskolos JAV doleriais sudarė 14,8, eurai – 85,2 procento visų rezidentams suteiktų užsienio valiutomis paskolų. Paskolos vartojimo prekėms ir paslaugoms įsigyti sudarė 22,7, gyvenamajam būstui įsigyti – 62,0 procento visų fiziniams asmenims suteiktų paskolų. Per mėnesį paskolų vartojimo prekėms ir paslaugoms įsigyti suteikta 6,7 mln. litų (11,6%) daugiau, gyvenamajam būstui įsigyti – 4,7 mln. litų (2,6%) mažiau.

Komercinių bankų **paskolų** mėnesio pabaigoje buvo 17 269,6 mln. litų, iš jų trumpalaikių – 3 473,8 mln. litų, ilgalaikių – 13 795,8 mln. litų. Trumpalaikių paskolų suma per mėnesį padidėjo 307,3 mln. litų (9,7%), ilgalaikių paskolų – 434,6 mln. litų (3,3%). Paskolos litais sudarė 42,2, užsienio valiutomis – 57,8 procento visų paskolų.

Paskolų kaita

(laikotarpio pabaigoje; praėjusių metų atitinkamas laikotarpis = 100)

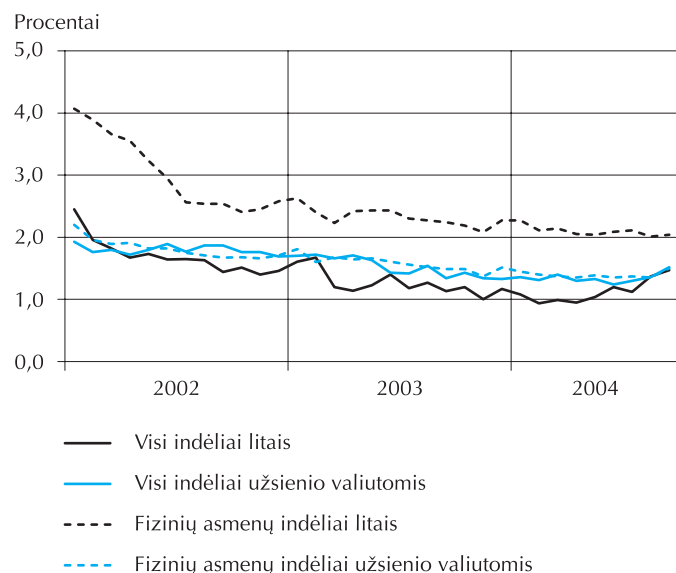
Procentai



Vidutinė rezidentų terminuotųjų indėlių litais **metų palūkanų norma** rugsėjį buvo 1,47 procento (rugpjūtį – 1,37%), indėlių iki 1 mėn. – 1,36 procento (rugpjūtį – 1,26%), indėlių ilgiau kaip 1 mėn. – 2,37 procento (rugpjūtį – 2,31%). Per mėnesį padidėjo vidutinės visų indėlių ilgiau kaip 1 mėn. metų palūkanų normos, išskyrus indėlius 1–2 m. ir ilgiau kaip 2 m. Vidutinė fizinių asmenų terminuotųjų indėlių litais metų palūkanų norma buvo 2,04 procento (rugpjūtį – 2,01%).

Vidutinė rezidentų terminuotųjų indėlių užsienio valiutomis metų palūkanų norma rugsėjį buvo 1,52 procento (ruggpjūtį – 1,36%), indėlių iki 1 mėn. – 1,50 procento (ruggpjūtį – 1,32%), indėlių ilgiau kaip 1 mėn. – 1,76 procento (ruggpjūtį – 1,72%). Per mėnesį padidėjo vidutinės visų indėlių ilgiau kaip 1 mėn. metų palūkanų normos, išskyrus indėlius 1–3 mėn. Vidutinė fizinių asmenų terminuotųjų indėlių užsienio valiutomis metų palūkanų norma buvo 1,50 procento (ruggpjūtį – 1,35%).

Vidutinės rezidentų terminuotųjų indėlių metų palūkanų normos

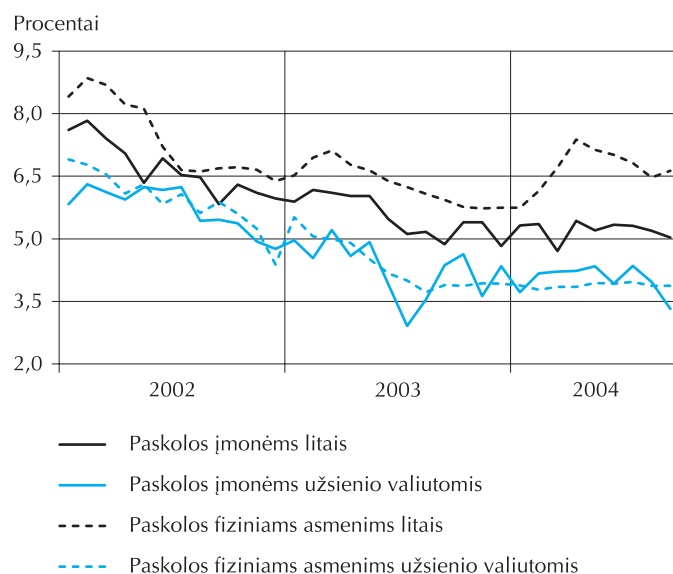


Vidutinė komercinių bankų paskolų rezidentams litais metų palūkanų norma rugsėjį buvo 5,67 procento (ruggpjūtį – 5,64%). Paskolų ir terminuotųjų indėlių litais metų palūkanų normų skirtumas sudarė 4,20 punkto. Per mėnesį sumažėjo vidutinė paskolų, suteiktų 3–6 mėn., 6–12 mėn. ir ilgiau kaip 5 m., palūkanų norma, kitų paskolų metų palūkanų norma padidėjo. Vidutinė paskolų litais fiziniams asmenims metų palūkanų norma buvo 6,63 procento (ruggpjūtį – 6,47%). Paskolų fiziniams asmenims litais metų palūkanų norma buvo 4,59 punkto didesnė negu fizinių asmenų terminuotųjų indėlių litais.

Vidutinė komercinių bankų paskolų rezidentams užsienio valiutomis metų palūkanų norma rugsėjį buvo 3,41 procento (ruggpjūtį – 3,94%). Paskolų ir terminuotųjų indėlių užsienio valiutomis metų palūkanų normų skirtumas sudarė 1,89 punkto. Per mėnesį sumažėjo vidutinės visų paskolų metų palūkanų normos, išskyrus paskolas 3–6 mėn. ir 1–5 m. Vidutinė paskolų užsienio valiutomis fiziniams asmenims metų palūkanų norma buvo 3,87 procento

(ruggpjūtį – 3,87%). Paskolų fiziniams asmenims užsienio valiutomis metų palūkanų norma buvo 2,37 punkto didesnė negu fizinių asmenų terminuotųjų indėlių užsienio valiutomis.

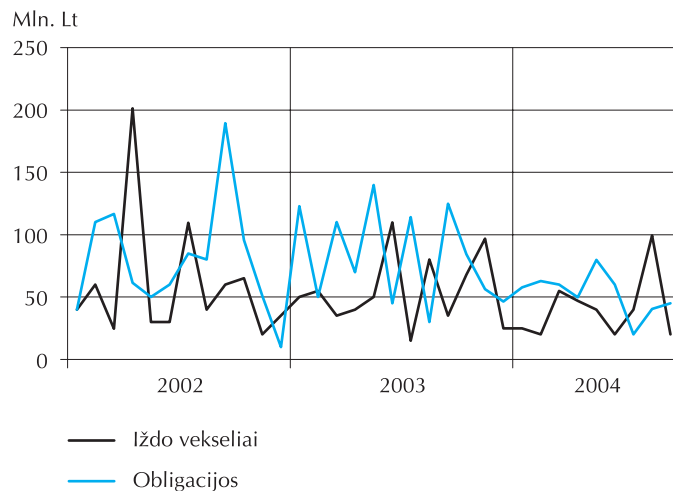
Vidutinės paskolų rezidentams metų palūkanų normos



Rugsėjį Lietuvos banke surengti 4 **Vyriausybės vertybinių popierių aukcionai**. Juose parduota 20,0 mln. litų nominaliosios vertės išdo vekselių ir 45,0 mln. litų nominaliosios vertės obligacijų.

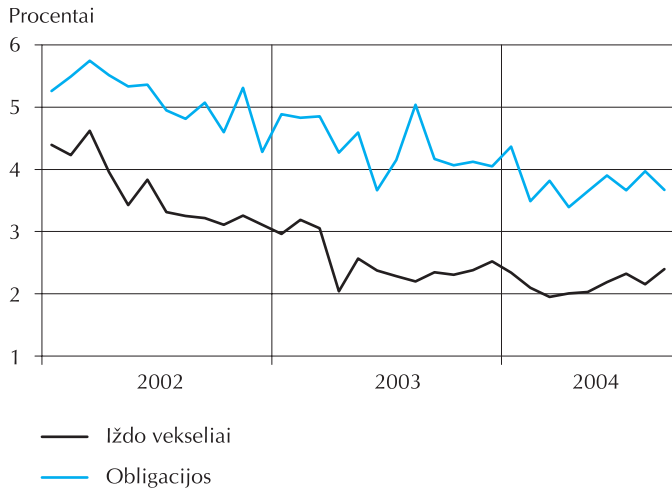
Vyriausybės vertybinių popierių pardavimas aukcionuose

(parduota nominaliaja verte)



Vidutinis rugsėjį aukcionuose parduotų išdo vekselių pelningumas buvo 2,40 procento (ruggpjūtį – 2,15%), obligacijų – 3,67 procento (ruggpjūtį – 3,97%).

Vidutinis Vyriausybės vertybinių popierių pelningumas aukcionuose

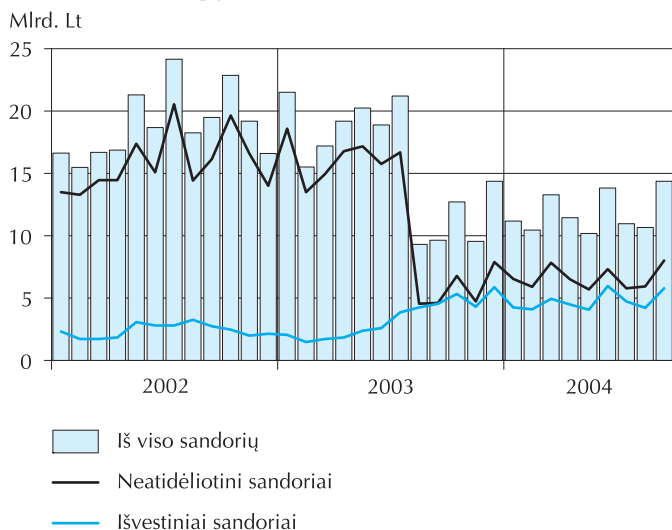


Rugsėjį Vyriausybė išpirko 100,0 mln. litų vertės išdo vekselių ir 85,0 mln. litų vertės obligacijų. Įsiskolinimas investuotojams mėnesio pabaigoje buvo 3 107,7 mln. litų.

Valiutų rinkos apyvarta (užsienio valiutų pirkimas ir pardavimas už litus) rugsėjį sudarė 14 370,9 mln. litų. Per mėnesį valiutų rinkos apyvarta padidėjo 34,8 procento. Gryniaisiais pinigais užsienio valiutos pirka irarduota 14,0 procento, negryniaisiais pinigais – 35,8 procento daugiau.

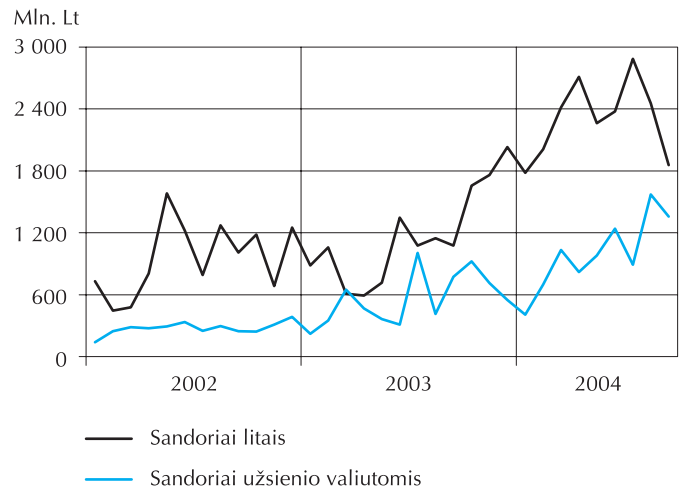
Užsienio valiutų pirkimas ir pardavimas gryniaisiais pinigais sudarė 4,0 procento valiutų rinkos apyvartos. Neatidėliotini sandoriai sudarė 55,8, išankstiniai sandoriai – 5,0, apsikeitimo sandoriai – 35,1 procento valiutų rinkos apyvartos.

Valiutų rinkos apyvarta



Tarpbankinio skolinimo rinkoje rugsėjį buvo sudaryta 3 214,9 mln. litų vertės sandorių, iš jų litais – 1 857,7 mln. litų, užsienio valiutomis – 1 357,2 mln. litų. Per mėnesį sandorių litais apimtis sumažėjo 598,9 mln. litų (24,4%), užsienio valiutomis – 215,6 mln. litų (13,7%).

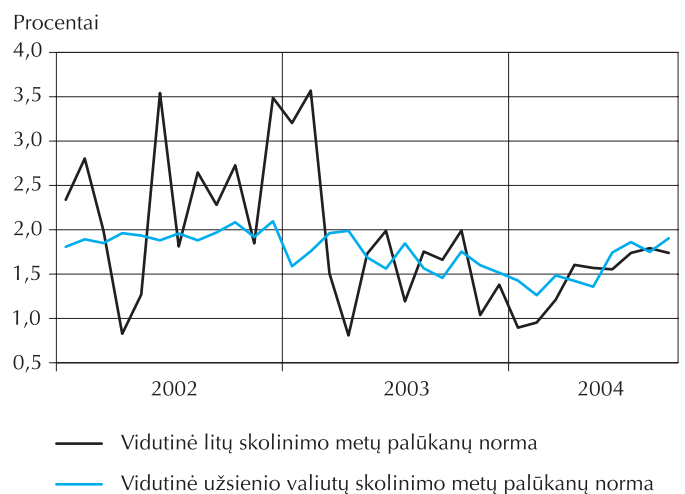
Tarpbankinio skolinimo rinkos sandoriai



Litų skolinimo sandoriai sudarė 57,8, JAV dolerių – 21,3, eurų – 20,9 procento visų tarpbankinio skolinimo rinkos sandorių apimties.

Vidutinė tarpbankinės litų skolinimo rinkos metų palūkanų norma sumažėjo nuo 1,79 procento (rugpjūtį) iki 1,74 procento (rugsėjį), užsienio valiutos padidėjo nuo 1,75 iki 1,91 procento.

Tarpbankinio skolinimo rinkos palūkanų normos



Brief Review – September 2004

At the end of September, the **assets** of the Bank of Lithuania (LB) amounted to LTL 9,678.1 million. It decreased by LTL 523.4 million, or 5.1 per cent during the month.

Foreign assets made up 97.1 per cent of the total assets of the LB. It declined by LTL 523.2 million, or 5.3 per cent.

Claims accounted for 0.3 per cent of the total assets of the LB. It diminished during the month.

Other assets of the LB dropped over the month. It equalled to 2.6 per cent of the total assets of the LB.

Domestic liabilities made up the largest part (89.2%) of the total **liabilities** of the LB. During the month, it fell by LTL 119.7 million, or 1.4 per cent.

Foreign liabilities accounted for 2.2 per cent of the total liabilities of the LB. It decreased by LTL 403.8 million, or 65.3 per cent over the month.

Other liabilities increased during the month. It equalled to 8.6 per cent of the total liabilities of the LB.

Official reserve assets amounted to LTL 9,471.2 million (USD 3,379.1 million, or EUR 2,743.0 million). During the month, the amount of official reserve assets decreased by LTL 523.0 million, or 5.2 per cent.

At the end of September, the **monetary base** amounted to LTL 6,285.8 million. Over the month, the amount of it decreased by LTL 152.5 million, or 2.4 per cent. Currency outside the LB increased by LTL 29.2 million (0.6%), commercial banks' reserves in national currency and required reserves in foreign currencies declined by LTL 163.4 million (23.7%) and LTL 18.3 million (3.7%), respectively.

Broad money M2 amounted to LTL 19.6 billion at the end of September. It grew by LTL 83.6 million, or 0.4 per cent during the month.

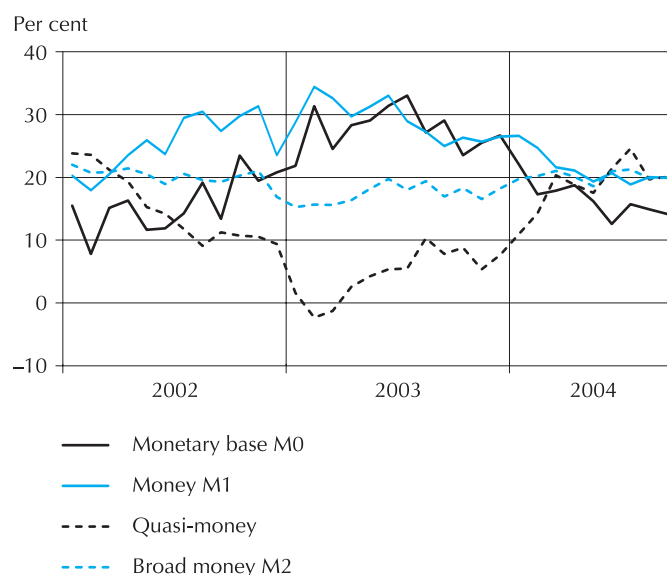
The money M1 went down by LTL 44.7 million, or 0.4 per cent. Currency in circulation increased by LTL 24.7 million (0.5%), resident demand deposits decreased by LTL 69.5 million (1.1%).

The quasi-money augmented by LTL 128.3 million, or 1.5 per cent. Resident time and savings deposits fell by

LTL 98.4 million (2.2%), foreign currency deposits grew by LTL 226.7 million (5.9%).

Development of Monetary Aggregates

(Corresponding period of the previous year = 100)



At the end of September, money multiplier was 3.1 (it was 3.0 at the end of August).

In September, commercial banks **received time deposits** of residents in the amount of LTL 12,042.1 million. Deposits fixed for up to one month totalled LTL 11,029.8 million (91.6%) and deposits fixed for over one month equalled to LTL 1,012.3 million (8.4%). Deposits in litas amounted to LTL 6,483.3 million, of which LTL 752.6 million (11.6%) were received from individuals. Deposits in foreign currencies equalled to LTL 5,558.2 million, of which LTL 433.0 million (7.8%) were received from individuals. Deposits in USD made up 65.8 per cent and those in EUR accounted for 33.2 per cent of the time deposits received in foreign currencies. Over the month, the amount of total time deposits, deposits fixed for up to one month and deposits fixed for over one month received in litas grew by LTL 328.1 million (5.3%), LTL 315.2 million (5.7%) and LTL 12.9 million (2.0%), respectively. The amount of individuals' deposits received in litas increased by LTL 37.4 million, or 5.2 per cent. In September, if compared to the previous month, the amount of total time deposits and deposits fixed for up to one month received in foreign currencies augmented by

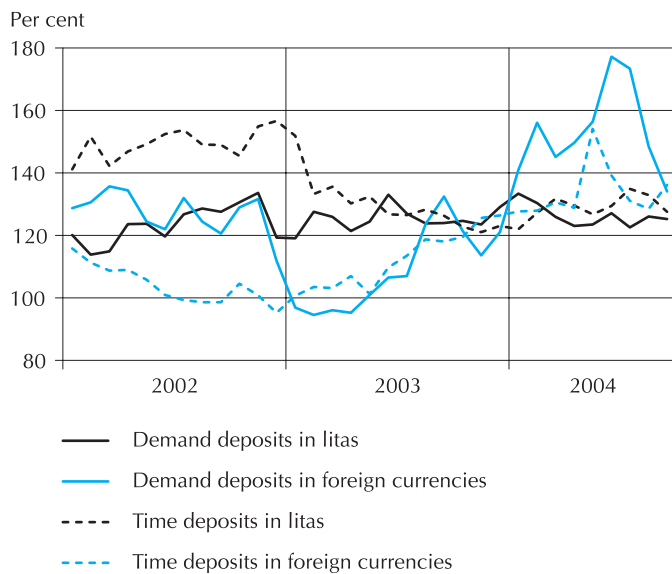


LTL 1,794.1 million (47.7%) and LTL 1,840.6 million (54.5%), respectively, deposits fixed for over one month dropped by LTL 46.6 million (12.0%). The amount of deposits in foreign currencies received from individuals went down by LTL 30.7 million, or 6.6 per cent.

At the end of September, **outstanding amounts of deposits** with commercial banks totalled LTL 20,161.1 million, of which demand deposits amounted to LTL 9,697.0 million and time deposits equalled to LTL 10,464.1 million. The amount of demand deposits and time deposits grew by LTL 115.4 million (1.2%) and LTL 327.6 million (3.2%), respectively. Deposits in litas made up 55.9 per cent and those in foreign currencies accounted for another 44.1 per cent.

Development of Deposits

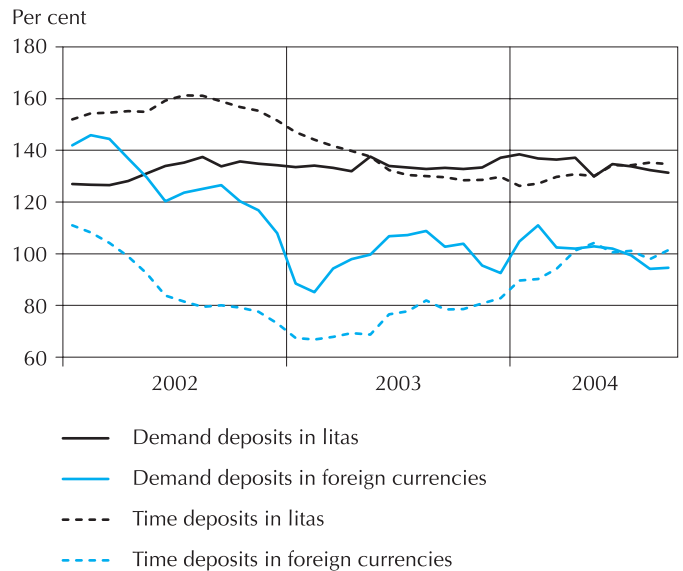
(End-of-period; corresponding period of the previous year = 100)



Outstanding amounts of deposits of individuals with commercial banks at the end of September totalled LTL 8,904.1 million, of which demand deposits amounted to LTL 3,699.4 million and time deposits reached LTL 5,204.7 million. Over the month, the amount of individuals' demand deposits decreased by LTL 4.9 million (0.1%) and time deposits increased by LTL 36.2 million (0.7%). Individuals' deposits in litas made up 73.0 per cent and those in foreign currencies accounted for another 27.0 per cent.

Development of Individuals' Deposits

(End-of-period; corresponding period of the previous year = 100)



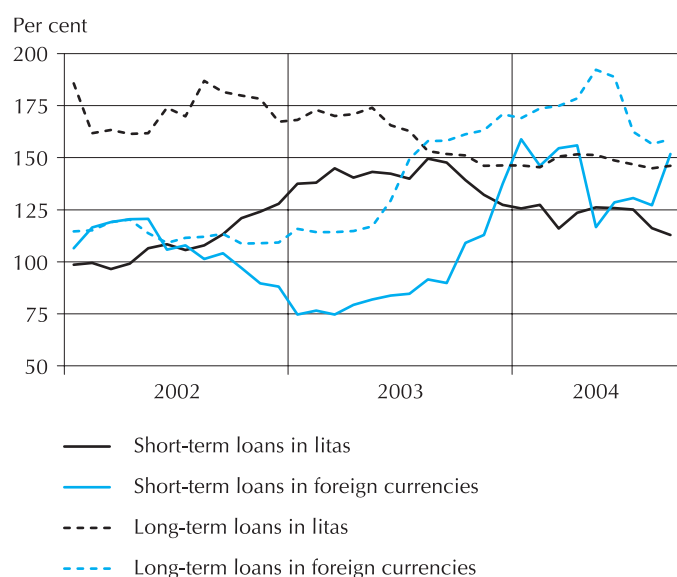
In September, **loans granted** to residents amounted to LTL 1,349.8 million. Loans in litas equalled to LTL 310.4 million, of which LTL 179.1 million (57.7%) were loans to enterprises and LTL 121.7 million (39.2%) were loans to individuals. Loans in foreign currencies amounted to LTL 1,039.5 million, of which LTL 877.6 million (84.4%) were loans to enterprises and LTL 161.8 million (15.6%) were loans to individuals. In September, if compared to the previous month, the amount of loans granted in litas decreased by LTL 70.2 million (18.5%) and in foreign currencies increased by LTL 599.9 million (2.4 times). Loans granted in USD made up 14.8 per cent and those in EUR accounted for another 85.2 per cent of loans granted in foreign currencies. Consumer credits and housing loans accounted, respectively, for 22.7 and 62.0 per cent of the total amount of loans to individuals. During the month, the amount of consumer credits augmented by LTL 6.7 million (11.6%) and housing loans diminished by LTL 4.7 million (2.6%).

At the end of September, **outstanding amounts of loans** of commercial banks totalled LTL 17,269.6 million, of which short-term loans equalled to LTL 3,473.8 million and long-term loans reached LTL 13,795.8 million. The amount of short-term loans and long-term loans went up by LTL 307.3 million (9.7%) and LTL 434.6 million (3.3%),

respectively. Loans in litas made up 42.2 per cent and those in foreign currencies accounted for another 57.8 per cent.

Development of Loans

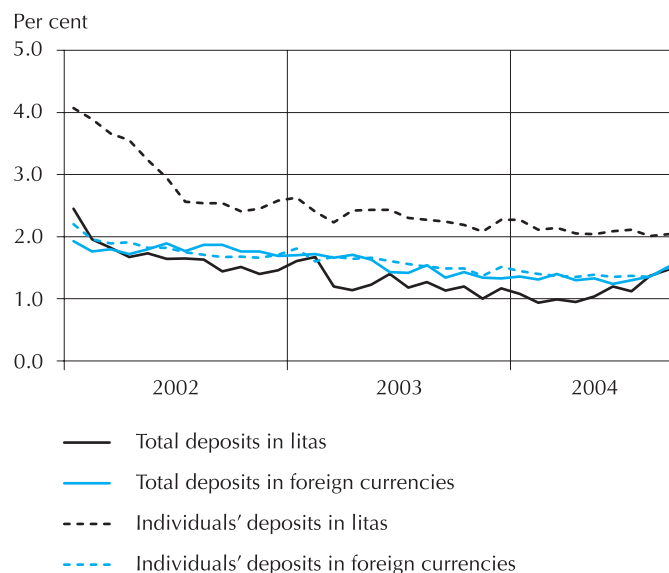
(End-of-period; corresponding period of the previous year = 100)



The average annual **interest rate** on resident time deposits in litas was 1.47 per cent (1.37% in August), on deposits fixed for up to one month it was 1.36 per cent (1.26% in August) and on deposits fixed for over one month it was 2.37 per cent (2.31% in August). During the month, the average annual interest rates on all deposits fixed for over one month, with the exception of deposits fixed for 1 to 2 years and for over 2 years, increased. The average annual interest rate on individuals' time deposits in litas was 2.04 per cent (2.01% in August).

The average annual interest rate on resident time deposits in foreign currencies in September was 1.52 per cent (1.36% in August), on deposits fixed for up to one month it was 1.50 per cent (1.32% in August), on deposits fixed for over one month it was 1.76 per cent (1.72% in August). In September, if compared to the previous month, the average annual interest rates on all deposits fixed for over one month, with the exception of deposits fixed for 1 to 3 months, augmented. The average annual interest rate on individuals' time deposits in foreign currencies was 1.50 per cent (1.35% in August).

Average Annual Interest Rates on Resident Time Deposits

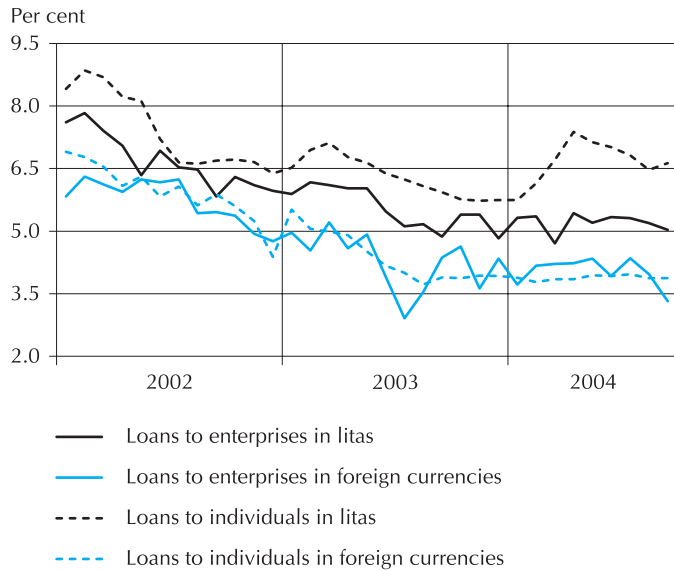


The average annual interest rate on loans to residents in litas was 5.67 per cent (5.64% in August). Margin of interest rates of loans and time deposits in litas was 4.20 percentage points. In September, if compared to the previous month, the average annual interest rate on loans in litas with the maturity from 3 to 6 months, from 6 to 12 months and over 5 years decreased, while these on other loans increased. The average annual interest rate on loans in litas to individuals was 6.63 per cent (6.47% in August). Interest rate on loans to individuals in litas was 4.59 percentage points higher than that on time deposits.

The average annual interest rate on loans to residents in foreign currencies was 3.41 per cent (3.94% in August). Margin of interest rates of loans and time deposits in foreign currencies was 1.89 percentage points. The average annual interest rates on all loans in foreign currencies, with the exception of loans with the maturity from 3 to 6 months and from 1 to 5 years, decreased. The average annual interest rate on loans in foreign currencies to individuals was 3.87 per cent (3.87% in August). Interest rate on loans to individuals in foreign currencies was 2.37 percentage points higher than that on time deposits.



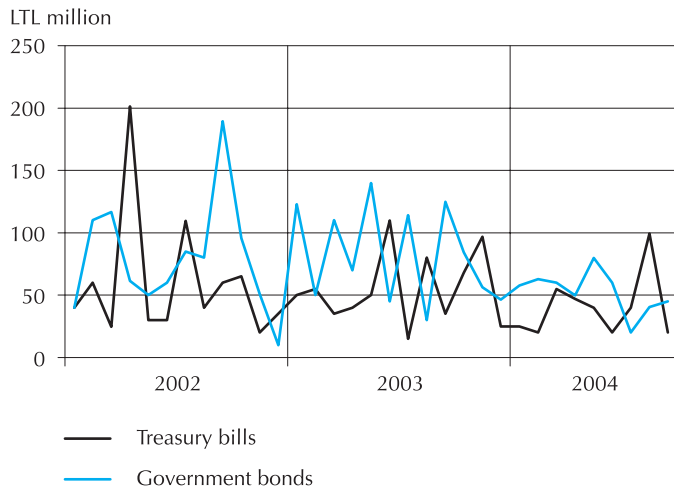
Average Annual Interest Rates on Loans to Residents



In September, four **auctions of the Government Securities** was conducted. The nominal value of the Treasury bills and Government bonds sold equalled to LTL 20.0 million and LTL 45.0 million, respectively.

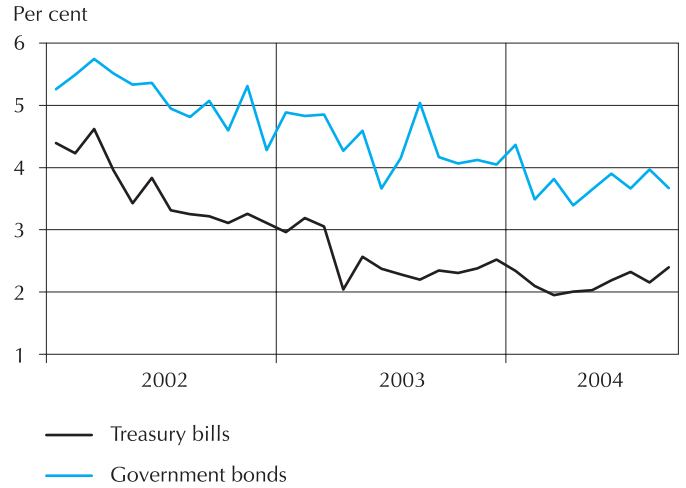
Sale of Government Securities at Auctions

(Sale by face value)



In September, the average Treasury bill and Government bond yield was 2.40 and 3.67 per cent, respectively (2.15% and 3.97%, respectively, in August).

Average Yield of Government Securities at Auctions

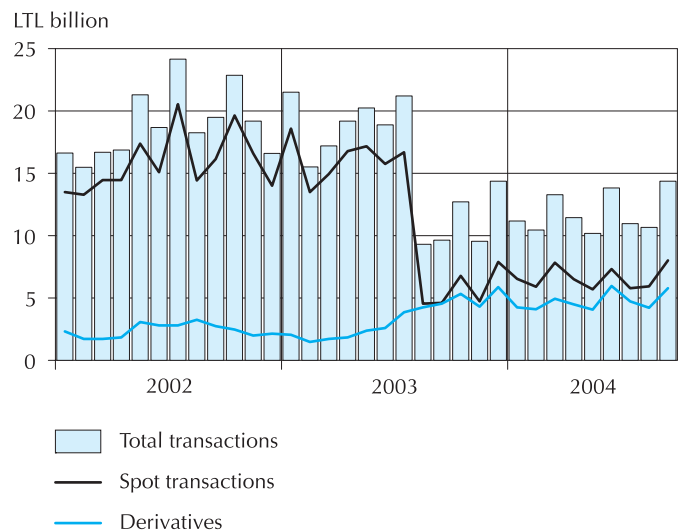


Over the month, the Government redeemed the Treasury bills and the Government bonds worth LTL 100.0 million and LTL 85.0 million, respectively. The Government debt to investors amounted to LTL 3,107.7 million at the end of September.

Foreign exchange market turnover (foreign currency purchase and sale) totalled LTL 14,370.9 million in September. In the reference month, if compared with the previous month, foreign exchange market turnover grew by 34.8 per cent. Cash and non-cash foreign currency purchase and sale increased by 14.0 and 35.8 per cent, respectively.

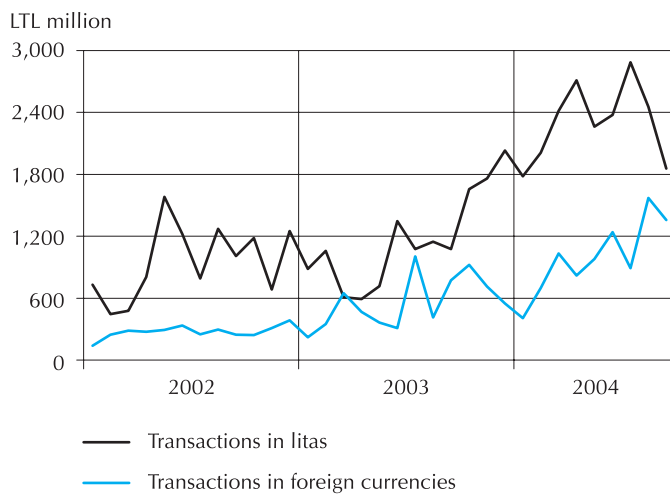
Purchase and sale of cash foreign currency accounted for 4.0 per cent of the foreign exchange market turnover. Spot transactions, outright forwards and swaps made up respectively, 55.8, 5.0 and 35.1 per cent of the foreign exchange market turnover.

Foreign Exchange Market Turnover



In September, the transactions in the **inter-bank lending market** totalled LTL 3,214.9 million, of which transactions in litas equalled to LTL 1,857.7 million and these in foreign currencies amounted to LTL 1,357.2 million. The amount of lending transactions in litas and in foreign currencies decreased by LTL 598.9 million (24.4%) and LTL 215.6 million (13.7%), respectively.

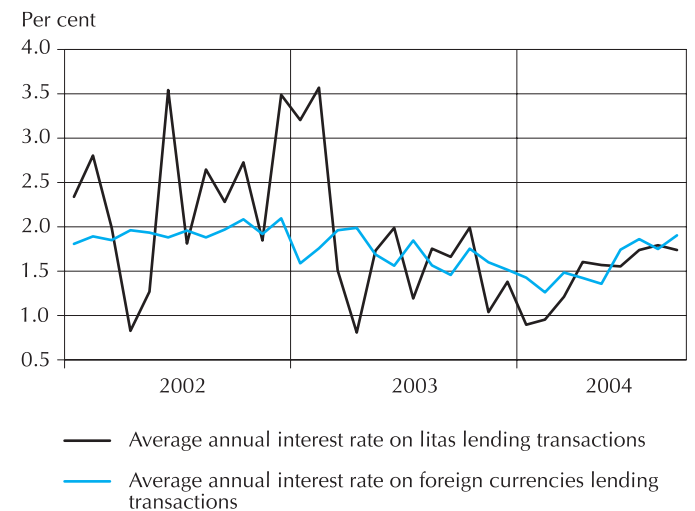
Inter-bank Lending Market Transactions



The amount of litas, USD and EUR lending transactions accounted, respectively, for 57.8, 21.3 and 20.9 per cent of the total amount of transactions in the inter-bank lending market.

The average annual interest rate on litas inter-bank lending market transactions decreased from 1.79 per cent (in August) to 1.74 per cent (in September). The average annual interest rate on foreign currencies inter-bank lending market transactions increased from 1.75 to 1.91 per cent.

Interest Rates on Inter-bank Lending Market



Lentelės

Tables

1 BENDRIEJI RODIKLIAI

GENERAL INDICATORS

1.1. Lietuvos banko balansas

1.1. Balance Sheet of the Bank of Lithuania

Mln. Lt
LTL million

Laiko- tarpio pabaigoje <i>End-of- period</i>	Turtas <i>Assets</i>						Įsipareigojimai <i>Liabilities</i>					
	užsienio turtas <i>Foreign assets</i>	pretenzijos <i>Claims</i>				kitas turtas <i>Other assets</i>	iš viso turto <i>Total assets</i>	įsipareigojimai užsieniui <i>Foreign liabilities</i>				
		centrinei Vyriausybei <i>Central government</i>	privatiam sektoriui <i>Private sector</i>	komerciniams bankams <i>Commer- cial banks</i>	nebankiniams finansų institucijoms <i>Non-bank financial institutions</i>			atpirkimo sandoriai <i>Repur- chase agree- ments</i>	TVF paskolos LB <i>IMF loans to LB</i>	kiti įsipareigojimai nerezidentams <i>Other liabilities to non-residents</i>		
										iš viso <i>Total amount</i>	iš jų užsienio valiutomis <i>O/w: in foreign currencies</i>	
1992 12	999,7	–	–	270,2	–	127,7	1 397,6	–	87,5	403,4	–	
1993 12	1 904,7	–	1,4	292,1	–	972,2	3 170,4	–	474,6	110,5	–	
1994 12	2 617,6	–	5,9	157,0	–	101,1	2 881,5	–	419,9	106,6	4,1	
1995 12	3 284,7	19,2	12,1	168,1	0,3	152,7	3 637,0	–	553,9	2,8	–	
1996 12	3 345,1	–	9,9	142,0	3,1	199,7	3 699,8	–	527,1	6,8	0,6	
1997 12	4 258,7	–	7,6	70,3	19,4	121,1	4 477,1	–	441,4	3,0	1,2	
1998 12	5 847,6	–	6,9	52,3	6,9	226,4	6 140,1	–	378,0	2,8	1,1	
1999 12	4 976,1	6,8	6,1	30,2	20,0	238,8	5 277,9	–	360,1	3,1	0,0	
2000 12	5 375,5	6,8	5,5	23,8	–	247,3	5 658,8	–	310,6	2,8	–	
2001 12	6 629,0	6,8	6,4	15,4	–	228,9	6 886,5	206,3	253,2	3,2	–	
2002 03	6 836,8	6,8	6,7	14,1	–	214,9	7 079,2	207,9	238,4	2,8	–	
06	8 162,1	6,8	7,3	14,1	–	251,8	8 441,9	193,1	208,5	3,5	–	
09	7 520,5	6,8	7,6	14,1	–	268,4	7 817,3	208,7	198,8	2,4	–	
12	7 932,5	6,8	7,8	15,8	–	243,1	8 206,0	193,1	175,6	3,2	–	
2003 03	9 263,3	6,8	7,8	14,2	–	218,5	9 510,5	195,0	–	2,9	–	
06	8 287,8	5,4	8,1	10,2	–	242,3	8 553,9	187,6	–	2,6	–	
09	8 628,6	5,4	8,9	10,2	–	236,2	8 889,3	467,2	–	2,2	–	
12	9 448,3	5,4	9,6	9,9	–	261,5	9 734,7	185,4	–	2,5	–	
2004 01	9 325,5	5,4	9,8	9,9	–	221,0	9 571,6	185,3	–	2,5	–	
02	9 001,9	5,4	9,7	9,9	–	213,2	9 240,2	153,1	–	2,5	–	
03	9 726,0	5,4	10,0	9,9	–	199,4	9 950,7	156,8	–	2,5	–	
04	9 927,3	4,1	10,8	9,9	–	209,1	10 161,2	289,1	–	2,2	–	
05	9 726,0	4,1	10,8	9,9	–	226,8	9 977,7	283,9	–	49,2	–	
06	9 286,4	4,1	10,8	9,9	–	237,8	9 549,0	96,6	–	95,0	–	
07	9 590,8	4,1	10,9	9,9	–	248,7	9 864,3	97,5	–	148,1	–	
08	9 924,4	4,1	11,1	9,9	–	252,0	10 201,5	414,0	–	204,4	55,3	
09	9 401,2	4,1	11,1	9,9	–	251,8	9 678,1	145,9	–	68,8	64,5	

1.1. Lietuvos banko balansas

1.1. Balance Sheet of the Bank of Lithuania



tęsinys
continued

Laikotarpio pabaigoje End-of-period	Įsipareigojimai Liabilities										
	vidaus įsipareigojimai Domestic liabilities							užsienio paramos fondų lėšos Counterpart funds	kapitalo sąskaitos Capital accounts	kiti įsipareigojimai Other liabilities	iš viso įsipareigojimų Total liabilities
	LB išleisti į apyvartą pinigai Currency outside the LB	komercinių bankų indėliai Commercial banks deposits		centrinės Vyriausybės indėliai Central government deposits		kitų rezidentų indėliai Deposits of other residents					
		iš viso Total amount	iš jų užsienio valiutomis O/w: in foreign currencies	iš viso Total amount	iš jų užsienio valiutomis O/w: in foreign currencies	iš viso Total amount	iš jų užsienio valiutomis O/w: in foreign currencies				
1992 12	199,7	213,2	–	17,2	1,1	0,9	–	–	372,4	103,4	1 397,6
1993 12	835,0	421,1	83,8	93,1	33,1	0,7	–	–	1 167,9	67,5	3 170,4
1994 12	1 410,9	395,0	130,9	45,6	26,2	8,5	1,9	14,7	413,7	66,7	2 881,5
1995 12	1 983,6	447,7	167,7	111,7	98,9	58,7	43,8	37,5	412,8	28,2	3 637,0
1996 12	1 998,8	483,2	86,4	66,1	43,2	37,1	19,8	41,9	514,5	24,2	3 699,8
1997 12	2 726,2	551,3	161,3	269,3	147,5	39,4	8,2	38,1	396,2	12,1	4 477,1
1998 12	3 036,1	1 211,8	344,0	906,0	866,9	19,0	6,5	40,8	519,0	26,5	6 140,1
1999 12	2 971,7	1 109,3	435,6	302,1	245,7	8,8	1,5	30,8	468,9	23,0	5 277,9
2000 12	2 904,2	1 036,6	415,9	781,7	713,5	11,8	0,1	29,2	571,9	10,0	5 658,8
2001 12	3 262,8	1 000,2	416,7	1 488,2	1 335,9	16,6	0,1	28,2	618,8	8,9	6 886,5
2002 03	3 148,7	1 068,8	453,1	1 730,9	1 481,8	19,5	0,1	27,7	614,3	20,1	7 079,2
06	3 489,8	772,7	301,2	3 121,1	2 909,2	18,3	0,1	27,8	578,4	28,6	8 441,9
09	3 695,9	570,6	317,7	2 427,0	2 173,9	19,4	0,1	28,0	648,8	17,8	7 817,3
12	4 217,9	930,3	339,2	1 950,3	1 585,9	19,9	0,1	28,5	675,0	12,1	8 206,0
2003 03	4 321,2	930,7	357,5	3 331,5	3 082,9	26,0	0,1	28,7	656,9	17,7	9 510,5
06	4 589,4	1 011,9	350,7	1 987,0	1 739,5	31,6	0,1	28,8	700,4	14,6	8 553,9
09	4 641,2	864,0	365,3	2 088,3	1 922,2	39,6	0,1	28,9	737,6	20,3	8 889,3
12	5 132,1	1 389,3	397,9	2 213,8	2 128,7	19,0	0,1	29,0	734,0	29,6	9 734,7
2004 01	4 996,3	1 143,7	439,1	2 419,2	2 361,0	19,6	0,1	29,0	753,4	22,5	9 571,6
02	5 032,6	1 045,1	452,1	2 164,3	2 020,7	24,7	0,1	29,0	770,3	18,6	9 240,2
03	4 978,8	1 211,5	479,5	2 765,5	2 614,7	25,0	0,1	29,1	762,1	19,3	9 950,7
04	5 008,8	1 284,9	477,0	2 794,9	2 703,6	23,5	0,1	29,1	706,6	22,0	10 161,2
05	5 046,1	1 017,7	465,4	2 810,5	2 724,1	19,4	0,1	29,1	700,9	21,0	9 977,7
06	5 182,1	1 123,0	504,3	2 271,4	2 180,7	17,5	0,1	29,2	709,5	24,7	9 549,0
07	5 308,0	1 150,2	503,0	2 367,5	2 311,7	16,8	0,1	29,2	722,3	24,7	9 864,3
08	5 256,9	1 181,3	491,6	2 295,8	2 212,8	17,1	0,1	29,2	772,6	30,2	10 201,5
09	5 286,1	999,6	473,3	2 328,0	2 151,7	17,8	0,1	29,3	754,4	48,3	9 678,1

1.2. Lietuvos banko užsienio turtas

1.2. Foreign Assets of the Bank of Lithuania

Mln. Lt
LTL million

Laikotarpio pabaigoje <i>End-of-period</i>	Auksas <i>Gold</i>	Konvertuojamosios valiutos <i>Foreign exchange</i>			
		užsienio valiutos (grynieji pinigai) <i>Foreign currency (cash)</i>	indėliai iki pareikalavimo užsienio bankuose <i>Demand deposits with foreign banks</i>	terminuoti indėliai užsienio bankuose <i>Time deposits with foreign banks</i>	investicijos į užsienio vertybinius popierius <i>Investment into foreign securities</i>
1992 12	234,5	–	166,8	–	–
1993 12	241,4	0,7	809,6	0,0	167,7
1994 12	247,4	0,8	10,8	1 172,1	700,3
1995 12	247,8	5,6	225,0	651,3	808,4
1996 12	248,2	5,3	414,9	892,5	1 268,9
1997 12	211,0	4,1	212,6	434,0	2 966,6
1998 12	203,5	0,4	396,8	609,1	4 237,3
1999 12	188,4	0,2	377,1	644,6	3 115,9
2000 12	188,4	0,2	274,2	588,6	3 458,6
2001 12	205,9	–	442,1	244,8	5 554,9
2002 03	221,8	–	286,3	–	5 987,3
06	208,4	–	274,1	136,0	6 309,9
09	212,0	–	218,3	127,9	5 116,1
12	211,3	–	378,7	274,3	5 057,9
2003 03	201,6	–	213,4	148,0	7 563,8
06	194,1	–	234,0	80,0	7 021,4
09	215,7	–	235,4	145,1	6 897,0
12	214,6	–	525,2	168,0	7 272,2
2004 01	206,3	–	868,3	30,7	8 040,1
02	201,8	–	1 402,9	144,4	6 663,6
03	223,0	–	941,3	139,7	7 679,4
04	210,7	–	962,9	48,9	8 115,4
05	205,9	–	828,3	126,9	8 406,0
06	207,9	–	960,5	289,6	7 693,6
07	207,5	–	859,2	234,1	8 097,4
08	217,9	–	1 250,5	231,5	7 951,4
09	214,8	–	601,5	362,4	8 106,2

1.2. Lietuvos banko užsienio turtas

1.2. Foreign Assets of the Bank of Lithuania



tęsinys
continued

Laikotarpio pabaigoje <i>End-of-period</i>	Konvertuojamosios valiutos <i>Foreign exchange</i>			Nekonvertuojamosios valiutos <i>Inconvertible currencies</i>	Kitas užsienio turtas <i>Other foreign assets</i>	Atsargų pozicija TVF <i>Reserve position in IMF</i>	Specialiosios skolinimosi teisės <i>Special drawing rights</i>	Iš viso užsienio turto <i>Total foreign assets</i>
	atvirkštiniai atpirkimo sandoriai <i>Reverse repos</i>	kita <i>Other assets</i>	iš viso <i>Total</i>					
1992 12	–	–	166,8	598,4	–	0,0	–	999,7
1993 12	87,1	8,1	1 073,2	296,9	–	0,0	293,3	1 904,7
1994 12	157,4	–	2 041,3	268,7	–	0,0	60,1	2 617,6
1995 12	1 265,2	–	2 955,5	0,9	7,8	0,0	72,6	3 284,7
1996 12	459,0	7,6	3 048,2	0,3	7,8	0,0	40,7	3 345,1
1997 12	379,6	–	3 996,9	0,0	7,8	0,0	43,1	4 258,7
1998 12	328,0	–	5 571,7	0,0	7,8	0,0	64,6	5 847,6
1999 12	624,6	–	4 762,4	0,0	7,8	0,0	17,5	4 976,1
2000 12	852,5	–	5 174,0	–	7,8	0,0	5,3	5 375,5
2001 12	100,0	–	6 341,8	–	7,8	0,0	73,6	6 629,0
2002 03	96,7	–	6 370,2	–	7,8	0,0	237,0	6 836,8
06	1 019,1	–	7 739,1	–	7,8	0,0	206,8	8 162,1
09	1 642,3	–	7 104,5	–	7,8	0,0	196,2	7 520,5
12	1 826,5	–	7 537,4	–	7,8	0,1	175,9	7 932,5
2003 03	1 115,3	–	9 040,5	–	7,8	0,1	13,3	9 263,3
06	750,1	–	8 085,5	–	7,8	0,1	0,4	8 287,8
09	1 127,4	–	8 404,9	–	7,8	0,1	0,2	8 628,6
12	1 260,3	–	9 225,7	–	7,8	0,1	0,2	9 448,3
2004 01	171,4	–	9 110,5	–	7,8	0,1	0,9	9 325,5
02	581,1	–	8 792,1	–	7,8	0,1	0,2	9 001,9
03	734,7	–	9 495,0	–	7,8	0,1	0,2	9 726,0
04	580,8	–	9 707,9	–	7,8	0,1	0,8	9 927,3
05	145,0	–	9 506,2	–	13,7	0,1	0,2	9 726,0
06	120,9	–	9 064,6	–	13,7	0,1	0,2	9 286,4
07	177,9	–	9 368,6	–	13,7	0,1	0,9	9 590,8
08	259,1	–	9 692,5	–	13,7	0,1	0,2	9 924,4
09	102,3	–	9 172,4	–	13,7	0,1	0,2	9 401,2

1.3. Oficialiosios tarptautinės atsargos

1.3. Official Reserve Assets

Mln. Lt
LTL million

Laikotarpio pabaigoje <i>End-of-period</i>	Iš viso <i>Total</i>	Piniginis auksas <i>Monetary gold</i>		Specia- liosios skolini- mosi teisės <i>Special drawing rights</i>	Atsargų pozicija TVF <i>Reserve position in the IMF</i>	Konvertuojamosios valiutos <i>Foreign exchange</i>						Kitos pretenzijos <i>Others claims</i>
		iš viso <i>Total</i>	Trojos uncijos, mln. <i>In fine troy ounces, million</i>			iš viso <i>Total</i>	grynieji pinigai ir indėliai <i>Currency and deposits</i>			vertybiniai popieriai <i>Securities</i>	išvestinės finansinės priemonės <i>Financial derivatives</i>	
							iš viso <i>Total</i>	centrinėse pinigų institucijose ir TAB <i>With monetary authorities and BIS</i>	bankuose <i>With banks</i>			
1992 12	406,2	234,5	0,186	4,9	0,0	166,8	166,8	-	-	-
1993 12	1 607,9	241,4	0,186	293,3	0,0	1 073,2	905,5	167,7	-	-
1994 12	2 348,9	247,4	0,186	60,1	0,0	2 041,3	1 341,1	159,9	1 181,1	700,3	-	-
1995 12	3 276,0	247,8	0,186	72,6	0,0	2 955,5	2 147,1	197,5	1 949,6	808,4	-	-
1996 12	3 337,1	248,2	0,186	40,7	0,0	3 048,2	1 779,3	367,6	1 411,7	1 268,9	-	-
1997 12	4 250,9	211,0	0,186	43,1	0,0	3 996,8	1 030,3	208,0	822,3	2 966,6	-	-
1998 12	5 839,9	203,5	0,186	64,6	0,1	5 571,7	1 334,3	393,2	941,2	4 237,3	-	-
1999 12	4 968,4	188,4	0,186	17,5	0,1	4 762,4	1 646,5	311,1	1 335,4	3 115,9	-	-
2000 12	5 434,6	188,4	0,186	5,3	0,1	5 240,8	1 715,4	228,4	1 487,0	3 525,5	-	-
2001 12	6 676,6	205,9	0,186	73,6	0,1	6 397,1	786,9	420,0	366,9	5 610,2	-	-
2002 03	6 875,5	221,8	0,186	236,9	0,1	6 416,7	383,0	275,2	107,8	6 033,7	-	-
06	8 238,3	208,4	0,186	206,8	0,1	7 823,0	1 429,2	264,7	1 164,5	6 393,8	-	-
09	7 609,0	212,0	0,186	196,1	0,1	7 200,8	1 988,5	209,1	1 779,4	5 212,3	-	-
12	7 989,8	211,3	0,186	175,9	0,1	7 602,5	2 479,5	367,9	2 111,6	5 123,0	-	-
2003 03	9 298,1	201,6	0,186	13,3	0,1	9 083,0	1 476,7	191,6	1 285,1	7 606,3	-	-
06	8 347,1	194,1	0,186	0,4	0,1	8 152,6	1 064,1	227,2	836,9	7 088,5	-	-
09	8 683,0	215,7	0,186	0,2	0,1	8 467,1	1 507,9	228,5	1 279,4	6 959,2	-	-
12	9 528,3	214,6	0,186	0,2	0,1	9 313,5	1 953,5	503,9	1 449,5	7 360,0	-	-
2004 01	9 366,6	206,3	0,186	0,9	0,1	9 159,4	1 070,4	856,9	213,5	8 088,9	-	-
02	9 036,2	201,8	0,186	0,2	0,1	8 834,1	2 128,4	1 395,9	732,5	6 705,7	-	-
03	9 747,8	223,0	0,186	0,2	0,1	9 524,6	1 815,7	934,0	881,6	7 708,9	-	-
04	9 959,5	210,7	0,186	0,8	0,1	9 747,9	1 592,5	945,2	647,3	8 155,4	-	-
05	9 770,8	205,9	0,186	0,2	0,1	9 564,7	1 100,2	793,9	306,4	8 464,4	-	-
06	9 342,0	207,9	0,186	0,2	0,1	9 133,9	1 371,0	954,3	416,7	7 762,9	-	-
07	9 657,0	207,5	0,186	0,9	0,1	9 448,5	1 271,2	843,5	427,7	8 177,4	-	-
08	9 994,2	217,9	0,186	0,2	0,1	9 776,0	1 741,1	1 233,1	508,0	8 034,9	-	-
09	9 471,2	214,8	0,186	0,2	0,1	9 256,1	1 066,2	593,1	473,0	8 189,9	-	-

Duomenys apie oficialiąsias tarptautines atsargas kaupiami vadovaujantis TVF „Mokėjimų balanso vadovėlio“ 5-ajame leidime ir Vadovėlyje tarptautinėms atsargoms ir likvidumui užsienio valiutomis apskaityti išdėstyta metodologija, Eurostat ir ECB metodiniais reikalavimais.

The data on the Official Reserve Assets are compiled in accordance with the methodology set out in the fifth edition of the IMF's Balance of Payments Manual and operational guidelines on use of Data Template on International Reserves and Foreign Currency Liquidity, methodical requirements of Eurostat and ECB.

1.4. Pagrindiniai komercinių bankų¹ veiklos rodikliai

1.4. Main Indicators of Commercial Banks¹ Activities



2004 m. rugsėjo pabaigoje; mln. Lt
LTL million; end-of-September 2004

	Ūkio bankas <i>Ūkio Bank</i>	Vilniaus bankas <i>Vilniaus Bank</i>	Šiaulių bankas <i>Šiaulių Bank</i>	Bankas „Snoras“ <i>Bank „Snoras“</i>	Medicinos bankas <i>Medicinos Bank</i>	Bankas „NORD/LB Lietuva“ <i>Bank „NORD/LB Lietuva“</i>
Iš viso turto <i>Total assets</i>	1 417,0	8 754,9	662,0	1 848,9	175,1	3 180,9
Pinigai <i>Cash</i>	11,1	155,9	19,1	57,9	8,8	103,2
Lėšos centriniuose bankuose <i>Deposits with central banks</i>	65,0	232,7	42,5	116,0	7,1	105,0
Iždo vekseliai <i>Treasury bills</i>	2,0	62,8	–	5,0	–	30,6
Pretenzijos bankams ir kitoms kredito bei finansų institucijoms <i>Claims on banks and other credit and financial institutions</i>	965,1	1 414,2	58,8	672,0	45,8	370,5
Paskolos <i>Loans</i>	253,9	5 361,3	396,5	402,2	88,1	2 268,6
Paskolos fiziniams asmenims <i>Loans to individuals</i>	24,3	742,0	52,8	155,6	11,2	842,6
Skolos vertybiniai popieriai <i>Debt securities</i>	30,9	1 022,3	99,4	508,4	12,7	189,8
Nuosavybės vertybiniai popieriai <i>Equity securities</i>	33,7	157,5	13,9	14,4	7,8	8,6
Nematerialusis ir materialusis turtas (atėmus amortizaciją ir nusidėvėjimą) <i>Intangible and tangible assets (less amortization and depreciation)</i>	21,5	295,1	27,8	69,2	7,7	104,9
Specialieji atidėjiniai <i>Specific provisions</i>	–5,4	–47,8	–2,5	–19,2	–6,9	–24,7
Paskoloms ir lėšoms bankuose, kitose kredito įstaigose ir finansų institucijose <i>Loans and funds with banks, other credit institutions and financial institutions</i>	–3,1	–38,6	–1,9	–17,9	–5,9	–18,2
Iš viso įsipareigojimų ir akcininkų nuosavybės <i>Total liabilities and shareholders equity</i>	1 417,0	8 754,9	662,0	1 848,9	175,1	3 180,9
Įsiskolinimas centriniams bankams <i>Liabilities to central banks</i>	4,2	0,1	5,7	–	–	–
Įsiskolinimas bankams ir kitoms kredito bei finansų institucijoms <i>Liabilities to banks and other credit and financial institutions</i>	556,6	1 757,0	54,9	149,7	33,0	748,4
Indėliai ir akredityvai <i>Deposits and letters of credit</i>	709,5	5 394,5	510,5	1 408,1	85,3	1 683,0
Fizinių asmenų indėliai <i>Deposits of individuals</i>	484,0	2 600,3	292,6	890,1	53,6	832,6
Specialieji ir skolinimosi fondai <i>Special and lending funds</i>	2,0	156,8	0,8	14,2	13,2	43,4
Specialieji ir kiti rezervai <i>Special and other provisions</i>	0,0	1,7	0,1	6,1	0,3	1,9
Akcininkų nuosavybė <i>Shareholders equity</i>	113,0	1 041,2	61,0	213,0	38,8	197,8
Įregistruotas akcinis kapitalas <i>Registered share capital</i>	106,7	154,4	52,8	137,3	34,3	195,1

1.4. Pagrindiniai komercinių bankų¹ veiklos rodikliai

1.4. Main Indicators of Commercial Banks¹ Activities

tęsinys
continued

	Bankas „Hansabankas“ <i>Bank “Hansabankas”</i>	PAREX BANKAS <i>PAREX BANK</i>	Sampo bankas <i>Sampo Bank</i>	VB būsto kreditų ir obligacijų bankas <i>VB Mortgage Bank</i>	Nordea Bank Finland Plc Lietuvos skyrius <i>Nordea Bank Finland Plc Lithuania Branch</i>	VEREINS–UND WESTBANK AG Vilniaus skyrius <i>Vilnius Branch of VEREINS-UND WESTBANK AG</i>
Iš viso turto <i>Total assets</i>	5 958,2	429,3	1 213,4	270,8	1 194,1	1 245,6
Pinigai <i>Cash</i>	191,1	10,7	6,6	–	3,7	0,7
Lėšos centriniuose bankuose <i>Deposits with central banks</i>	301,6	18,0	56,1	–	22,0	33,7
Iždo vekseliai <i>Treasury bills</i>	176,2	–	20,0	–	–	–
Pretenzijos bankams ir kitoms kredito bei finansų institucijoms <i>Claims on banks and other credit and financial institutions</i>	903,0	29,9	50,5	2,3	320,8	247,9
Paskolos <i>Loans</i>	3 326,4	234,8	944,8	270,4	825,8	937,4
Paskolos fiziniams asmenims <i>Loans to individuals</i>	1 105,3	90,0	433,2	270,4	127,4	3,9
Skolos vertybiniai popieriai <i>Debt securities</i>	797,2	115,1	121,7	–	10,8	20,0
Nuosavybės vertybiniai popieriai <i>Equity securities</i>	65,9	0,1	3,7	–	–	–
Nematerialūs ir materialūs turtas (atėmus amortizaciją ir nusidėvėjimą) <i>Intangible and tangible assets (less amortization and depreciation)</i>	162,2	18,5	7,3	0,0	6,8	4,4
Specialieji atidėjiniai <i>Specific provisions</i>	–32,5	–1,1	–6,6	–2,8	–0,9	–1,4
Paskoloms ir lėšoms bankuose, kitose kredito įstaigose ir finansų institucijose <i>Loans and funds with banks, other credit institutions and financial institutions</i>	–27,2	–0,7	–3,0	–2,5	–0,0	–0,8
Iš viso įsipareigojimų ir akcininkų nuosavybės <i>Total liabilities and shareholders equity</i>	5 958,2	429,3	1 213,4	270,8	1 194,1	1 245,6
Įsiskolinimas centriniams bankams <i>Liabilities to central banks</i>	–	–	–	–	–	–
Įsiskolinimas bankams ir kitoms kredito bei finansų institucijoms <i>Liabilities to banks and other credit and financial institutions</i>	51,6	155,9	639,1	150,3	804,4	829,5
Indėliai ir akredityvai <i>Deposits and letters of credit</i>	4 969,2	222,2	317,7	–	354,2	350,0
Fizinių asmenų indėliai <i>Deposits of individuals</i>	3 437,9	79,4	137,0	–	66,0	30,5
Specialieji ir skolinimosi fondai <i>Special and lending funds</i>	216,7	–	–	–	–	–
Specialieji ir kiti rezervai <i>Special and other provisions</i>	6,3	0,0	0,6	–	0,2	0,1
Akcininkų nuosavybė <i>Shareholders equity</i>	596,4	32,1	102,3	21,2	1,3	1,8
Įregistruotas akcinis kapitalas <i>Registered share capital</i>	485,3	31,0	118,0	20,0	–	–

¹ Komerciniai bankai – šalies komerciniai bankai ir užsienio bankų skyriai.

Duomenys tų komercinių bankų, kurie sutiko juos skelbti.

Duomenys pateikti Lietuvos bankų asociacijos ir bankų iniciatyva. Bankai pasilieka sau teisę tikslinti paskelbtus duomenis.

¹ Commercial banks – commercial banks of Lithuania and foreign bank branches.

The data of the commercial banks that agreed to publish it.

The data are presented on the initiative of banks and the Association of Lithuanian Banks. Banks reserve the right to adjust the published data.

2.1. Pinigų kiekis 2.1. Money Supply

Mln. Lt
LTL million

Laikotarpio pabaigoje <i>End-of-period</i>	Pinigų bazė <i>Monetary base</i>				Pinigai P1 <i>Money M1</i>			Kvazipinigai <i>Quasi-money</i>			Pinigų kiekis P2 <i>Broad money M2 (7+10)</i>
	LB išleisti į apyvartą pinigai <i>Currency outside the LB</i>	komercinių bankų atsargos nacionaline valiuta <i>Commercial banks' reserves in national currency</i>	komercinių bankų privalomosios atsargos užsienio valiutomis <i>Commercial banks' required reserves in foreign currencies</i>	iš viso <i>Total amount (1+2+3)</i>	pinigai apyvartoje <i>Currency in circulation</i>	indėliai iki pareikalavimo <i>Demand deposits</i>	iš viso <i>Total amount (5+6)</i>	terminuotieji ir taupomieji indėliai <i>Time and savings deposits</i>	indėliai užsienio valiutomis <i>Foreign currencies deposits</i>	iš viso <i>Total amount (8+9)</i>	
	1	2	3	4	5	6	7	8	9	10	11
1992 12	199,7	213,2	–	412,9	183,9	506,1	690,0	24,0	621,4	645,4	1 335,4
1993 12	835,0	196,8	83,8	1 115,6	791,2	955,3	1 746,5	245,4	681,4	926,8	2 673,3
1994 12	1 410,9	264,0	130,9	1 805,8	1 334,3	1 141,4	2 475,7	711,9	1 169,6	1 881,5	4 357,2
1995 12	1 983,6	280,0	167,7	2 431,4	1 907,0	1 581,4	3 488,4	667,1	1 462,9	2 130,0	5 618,4
1996 12	1 998,8	396,8	86,4	2 482,0	1 899,3	1 711,6	3 610,9	487,7	1 325,5	1 813,2	5 424,1
1997 12	2 726,2	390,0	161,3	3 277,5	2 535,5	2 574,4	5 109,9	623,0	1 539,0	2 162,0	7 271,8
1998 12	3 036,1	867,8	344,0	4 247,9	2 800,4	2 770,3	5 570,7	749,7	2 006,7	2 756,4	8 327,1
1999 12	2 971,7	444,6	435,6	3 852,0	2 738,7	2 536,1	5 274,9	972,4	2 724,6	3 697,0	8 971,9
2000 12	2 904,2	620,6	415,9	3 940,8	2 658,3	3 014,2	5 672,6	1 228,4	3 554,5	4 782,9	10 455,4
2001 12	3 262,8	583,5	416,7	4 263,0	2 919,9	3 824,5	6 744,3	1 764,9	4 181,4	5 946,3	12 690,6
2002 03	3 148,7	615,7	453,1	4 217,5	2 827,5	3 558,3	6 385,8	2 200,9	4 239,7	6 440,6	12 826,5
06	3 489,8	471,5	301,2	4 262,6	3 208,8	3 562,9	6 771,7	2 480,8	3 758,4	6 239,2	13 010,9
09	3 695,9	252,9	317,7	4 266,5	3 348,8	4 067,9	7 416,6	2 621,7	3 930,5	6 552,2	13 968,8
12	4 217,9	591,1	339,2	5 148,2	3 756,4	4 572,8	8 329,2	2 891,7	3 613,7	6 505,4	14 834,6
2003 03	4 321,2	573,2	357,5	5 251,9	3 928,4	4 541,1	8 469,5	3 018,4	3 341,4	6 359,8	14 829,3
06	4 589,4	661,2	350,7	5 601,3	4 177,1	4 831,7	9 008,8	3 229,5	3 342,8	6 572,2	15 581,1
09	4 641,2	498,7	365,3	5 505,2	4 222,1	5 048,4	9 270,5	3 430,4	3 634,2	7 064,7	16 335,2
12	5 132,1	991,4	397,9	6 521,5	4 632,1	5 903,2	10 535,2	3 574,7	3 426,9	7 001,6	17 536,8
2004 01	4 996,3	704,7	439,1	6 140,0	4 567,3	5 687,2	10 254,5	3 606,8	3 424,5	7 031,3	17 285,8
02	5 032,6	593,0	452,1	6 077,6	4 600,7	5 696,3	10 297,0	3 773,8	3 355,8	7 129,5	17 426,5
03	4 978,8	732,0	479,5	6 190,4	4 561,0	5 736,9	10 297,8	3 973,9	3 677,2	7 651,1	17 949,0
04	5 008,8	789,4	477,0	6 275,2	4 566,6	5 740,1	10 306,7	4 052,2	3 680,8	7 733,0	18 039,7
05	5 046,1	552,2	465,4	6 063,7	4 584,3	5 880,4	10 464,7	4 082,2	3 613,7	7 695,9	18 160,6
06	5 182,1	618,7	504,3	6 305,0	4 704,0	6 168,8	10 872,7	4 269,9	3 705,4	7 975,4	18 848,1
07	5 308,0	647,2	503,0	6 458,2	4 820,1	6 237,6	11 057,7	4 447,1	3 856,1	8 303,2	19 360,9
08	5 256,9	689,7	491,6	6 438,2	4 823,3	6 336,8	11 160,1	4 513,6	3 843,8	8 357,5	19 517,6
09*	5 286,1	526,3	473,3	6 285,8	4 848,0	6 267,3	11 115,4	4 415,3	4 070,5	8 485,8	19 601,2

2.2. Pinigų elementų struktūra

2.2. Composition of Monetary Aggregates

Procentais
Per cent

Laikotarpio pabaigoje <i>End-of-period</i>	P2 = 100 M2 = 100		P1 = 100 M1 = 100			Kvazipinigai = 100 Quasi-money = 100	
	P1 M1	kvazipinigai Quasi-money	pinigai apyvartoje Currency in circulation	indėliai iki pareikalavimo Demand deposits	terminuotieji ir taupomieji indėliai Time and savings deposits	indėliai užsienio valiutomis Foreign currencies deposits	
1992 12	51,7	48,3	26,7	73,3	3,7	96,3	
1993 12	65,3	34,7	45,3	54,7	26,5	73,5	
1994 12	56,8	43,2	53,9	46,1	37,8	62,2	
1995 12	62,1	37,9	54,7	45,3	31,3	68,7	
1996 12	66,6	33,4	52,6	47,4	26,9	73,1	
1997 12	70,3	29,7	49,6	50,4	28,8	71,2	
1998 12	66,9	33,1	50,3	49,7	27,2	72,8	
1999 12	58,8	41,2	51,9	48,1	26,3	73,7	
2000 12	54,3	45,7	46,9	53,1	25,7	74,3	
2001 12	53,1	46,9	43,3	56,7	29,7	70,3	
2002 03	49,8	50,2	44,3	55,7	34,2	65,8	
06	52,0	48,0	47,4	52,6	39,8	60,2	
09	53,1	46,9	45,2	54,8	40,0	60,0	
12	56,1	43,9	45,1	54,9	44,5	55,5	
2003 03	57,1	42,9	46,4	53,6	47,5	52,5	
06	57,8	42,2	46,4	53,6	49,1	50,9	
09	56,8	43,2	45,5	54,5	48,6	51,4	
12	60,1	39,9	44,0	56,0	51,1	48,9	
2004 01	59,3	40,7	44,5	55,5	51,3	48,7	
02	59,1	40,9	44,7	55,3	52,9	47,1	
03	57,4	42,6	44,3	55,7	51,9	48,1	
04	57,1	42,9	44,3	55,7	52,4	47,6	
05	57,6	42,4	43,8	56,2	53,0	47,0	
06	57,7	42,3	43,3	56,7	53,5	46,5	
07	57,1	42,9	43,6	56,4	53,6	46,4	
08	57,2	42,8	43,2	56,8	54,0	46,0	
09*	56,7	43,3	43,6	56,4	52,0	48,0	

2.3. Banknotai apyvartoje

2.3. Bank-notes in Circulation



Tūkst. Lt
LTL thousand

Laikotarpio pabaigoje <i>End-of-period</i>	1 Lt <i>1 LTL</i>	2 Lt <i>2 LTL</i>	5 Lt <i>5 LTL</i>	10 Lt <i>10 LTL</i>	10 Lt <i>10 LTL</i>	20 Lt <i>20 LTL</i>	20 Lt <i>20 LTL</i>
	(1994 m.) <i>(Issue of 1994)</i>	(1993 m.) <i>(Issue of 1993)</i>	(1993 m.) <i>(Issue of 1993)</i>	(1991 m.) <i>(Issue of 1991)</i>	(1993 m., 1997 m. ir 2001 m.) <i>(Issue of 1993, 1997 and 2001)</i>	(1991 m.) <i>(Issue of 1991)</i>	(1993 m., 1997 m. ir 2001 m.) <i>(Issue of 1993, 1997 and 2001)</i>
1993 12	–	–	16 254,7	106 151,8	–	173 775,5	–
1994 12	7 781,7	13 925,3	28 607,9	2 206,7	81 843,5	1 432,8	149 658,0
1995 12	9 393,3	16 067,7	31 729,3	1 179,8	97 329,5	1 006,9	173 277,0
1996 12	10 332,0	17 152,4	31 402,5	1 020,0	85 065,9	887,0	146 112,2
1997 12	12 864,2	22 135,5	49 764,5	940,3	67 362,1	759,0	119 790,1
1998 12	13 484,9	21 812,9	23 339,4	933,9	102 998,0	749,6	172 132,5
1999 12	13 016,4	10 068,4	7 570,7	909,8	97 944,6	719,5	146 676,4
2000 12	5 246,3	4 162,9	3 714,9	907,9	94 458,4	714,0	140 721,5
2001 12	2 974,9	2 990,1	2 804,0	905,5	92 622,3	709,0	146 883,0
2002 03	2 862,4	2 875,4	2 705,0	904,3	82 943,4	707,0	134 980,9
06	2 785,9	2 795,0	2 613,1	903,3	82 555,5	705,8	148 121,5
09	2 740,3	2 740,0	2 553,3	902,6	80 740,4	703,8	151 296,7
12	2 708,5	2 703,8	2 491,9	901,4	83 807,8	702,4	165 267,4
2003 03	2 694,8	2 674,7	2 459,1	900,8	76 195,4	701,2	149 350,8
06	2 679,7	2 654,0	2 434,0	900,2	81 849,1	699,5	161 442,1
09	2 666,8	2 637,1	2 404,6	899,0	83 157,3	697,1	162 554,8
12	2 654,6	2 617,1	2 376,4	897,6	83 762,0	695,9	168 300,0
2004 01	2 651,0	2 613,4	2 372,6	897,6	78 491,2	695,5	157 462,8
02	2 650,4	2 611,2	2 368,8	897,3	78 662,2	695,3	159 643,1
03	2 647,9	2 604,6	2 359,1	897,3	76 526,8	695,0	155 145,6
04	2 646,3	2 604,4	2 357,0	897,1	76 568,5	694,8	156 579,5
05	2 646,4	2 598,8	2 349,3	896,8	78 747,6	694,5	160 063,7
06	2 641,8	2 593,0	2 338,4	896,6	86 308,8	694,2	168 589,7
07	2 641,5	2 588,4	2 335,3	896,3	90 037,8	694,1	177 830,5
08	2 640,0	2 582,6	2 331,0	896,2	84 583,4	693,8	168 130,8
09	2 640,6	2 583,7	2 321,6	895,9	86 746,3	693,7	166 666,1

2.3. Banknotai apyvartoje

2.3. Bank-notes in Circulation

tęsinys
continued

Laikotarpio pabaigoje <i>End-of-period</i>	50 Lt <i>50 LTL</i>	50 Lt <i>50 LTL</i>	100 Lt <i>100 LTL</i>	100 Lt <i>100 LTL</i>	200 Lt <i>200 LTL</i>	500 Lt <i>500 LTL</i>	Iš viso <i>Total stock</i>
	(1991 m.) <i>(Issue of 1991)</i>	(1993 m., 1998 m. ir 2003 m.) <i>(Issue of 1993, 1998 and 2003)</i>	(1991 m.) <i>(Issue of 1991)</i>	(2000 m.) <i>(Issue of 2000)</i>	(1997 m.) <i>(Issue of 1997)</i>	(2000 m.) <i>(Issue of 2000)</i>	
1993 12	179 491,9	68 318,2	247 731,8	–	–	–	791 723,9
1994 12	6 001,8	372 011,5	727 792,6	–	–	–	1 391 261,8
1995 12	1 687,5	461 705,4	1 170 842,2	–	–	–	1 964 218,6
1996 12	1 069,6	395 342,4	1 286 690,9	–	–	–	1 975 074,7
1997 12	813,5	441 652,7	1 773 572,3	–	212 140,0	–	2 701 794,0
1998 12	719,9	306 114,0	1 455 209,5	–	929 573,2	–	3 027 067,7
1999 12	639,7	369 774,9	1 350 327,6	–	908 908,8	–	2 906 556,8
2000 12	647,3	366 517,1	776 567,1	544 196,7	842 045,8	42 182,5	2 822 082,4
2001 12	625,4	420 623,3	46 437,9	1 346 760,0	862 801,4	244 979,0	3 172 115,8
2002 03	619,8	380 294,8	37 858,3	1 327 296,0	821 661,4	266 324,5	3 062 033,1
06	616,1	365 918,2	32 866,7	1 567 351,4	867 795,2	325 801,5	3 400 829,1
09	610,8	345 150,9	28 860,7	1 671 521,2	926 391,2	389 807,0	3 604 018,8
12	607,0	370 632,4	27 014,5	1 919 084,1	1 061 506,2	483 986,5	4 121 413,8
2003 03	604,4	339 212,5	25 691,3	1 954 879,8	1 099 740,8	573 143,5	4 228 249,1
06	600,3	354 363,9	24 454,5	2 063 897,8	1 149 995,8	648 132,0	4 494 102,9
09	596,4	359 496,3	23 418,8	1 940 522,3	1 262 878,2	700 347,5	4 542 276,1
12	595,1	396 069,6	22 456,8	2 023 994,6	1 534 272,6	789 805,5	5 028 497,7
2004 01	594,8	369 502,5	22 222,3	1 926 574,5	1 528 729,8	801 594,5	4 894 402,5
02	594,4	374 067,2	21 938,9	1 914 396,7	1 565 110,6	807 837,5	4 931 473,6
03	594,0	359 139,0	21 662,8	1 856 271,4	1 583 222,4	816 111,0	4 877 876,8
04	593,7	358 746,6	21 339,2	1 829 066,8	1 635 293,0	819 651,0	4 907 037,9
05	593,4	363 837,4	21 121,0	1 803 838,4	1 679 721,0	826 437,5	4 943 545,9
06	592,2	386 259,4	20 931,2	1 834 316,2	1 729 149,6	843 226,0	5 078 537,0
07	592,1	396 328,0	20 732,0	1 861 100,1	1 784 575,8	859 899,5	5 200 251,3
08	591,5	381 041,3	20 505,1	1 842 662,7	1 781 180,2	861 245,5	5 149 084,2
09	590,1	377 013,3	20 279,1	1 884 340,5	1 758 010,0	873 798,5	5 176 579,5

2.4. Monetos apyvartoje

2.4. Coins in Circulation



Tūkst. Lt
LTL thousand

Laikotarpio pabaigoje <i>End-of-period</i>	Monetos <i>Coins of litas</i>			Iš viso <i>Total stock</i>
	1 Lt <i>1 LTL</i>	2 Lt <i>2 LTL</i>	5 Lt <i>5 LTL</i>	
1993 12	9 272,8	11 954,1	13 970,7	35 197,6
1994 12	1 975,0	1 715,4	1 613,1	5 303,5
1995 12	1 470,4	1 233,9	1 213,3	3 917,6
1996 12	1 394,1	1 141,7	1 074,5	3 610,2
1997 12	1 520,6	1 091,2	984,4	3 596,2
1998 12	1 680,9	1 270,5	1 937,2	4 888,5
1999 12	5 411,7	11 021,3	21 892,1	38 325,1
2000 12	13 482,9	17 293,7	25 415,7	56 192,3
2001 12	17 117,3	20 156,3	26 463,8	63 737,4
2002 03	16 455,8	19 164,8	24 588,1	60 208,7
06	17 055,2	19 911,9	25 030,7	61 997,8
09	17 795,0	20 930,0	25 395,7	64 120,7
12	18 813,7	22 311,9	26 943,3	68 068,9
2003 03	17 967,7	21 269,6	25 714,8	64 952,2
06	18 665,2	21 966,6	26 278,2	66 910,0
09	19 645,1	23 062,6	26 994,5	69 702,2
12	20 573,8	24 594,3	28 370,4	73 538,5
2004 01	20 094,1	23 983,1	27 734,1	71 811,3
02	19 887,4	23 662,3	27 624,8	71 174,5
03	19 844,6	23 622,1	27 610,1	71 076,8
04	20 094,4	23 849,1	27 844,8	71 788,2
05	20 301,8	24 168,4	27 886,2	72 356,4
06	20 628,5	24 537,2	28 018,8	73 184,5
07	21 666,1	25 780,6	29 079,9	76 526,6
08	21 834,7	25 847,7	28 681,0	76 363,4
09	22 182,9	26 457,9	29 054,6	77 695,3

2.4. Monetos apyvartoje

2.4. Coins in Circulation

tęsinys
continued

Laikotarpio pabaigoje End-of-period	Monetos Coins of cents						Iš viso Total stock
	1 ct	2 ct	5 ct	10 ct	20 ct	50 ct	
1993 12	226,5	245,5	374,6	2 100,8	1 979,0	2 276,9	7 203,3
1994 12	406,7	465,8	621,2	3 715,7	3 216,3	2 935,1	11 360,8
1995 12	537,1	633,6	846,8	4 834,3	4 905,6	3 977,9	15 735,3
1996 12	641,1	768,5	1 070,6	6 283,9	5 651,2	5 250,4	19 665,6
1997 12	766,4	920,3	1 262,0	8 084,1	7 094,1	6 017,2	24 144,1
1998 12	911,8	1 078,5	1 409,6	9 072,9	8 492,9	7 132,0	28 097,7
1999 12	1 011,8	1 201,3	1 517,0	8 779,6	7 773,9	6 567,5	26 851,1
2000 12	1 154,9	1 297,4	1 565,6	8 661,3	7 274,8	6 001,4	25 955,4
2001 12	1 331,9	1 440,4	1 677,2	9 034,4	7 480,9	6 007,8	26 972,5
2002 03	1 358,2	1 455,0	1 675,7	8 950,9	7 323,5	5 733,8	26 497,1
06	1 409,4	1 494,6	1 693,6	9 105,7	7 472,9	5 852,4	27 028,7
09	1 466,7	1 546,9	1 733,4	9 338,2	7 675,9	6 037,1	27 798,3
12	1 523,4	1 602,5	1 783,8	9 492,5	7 829,2	6 171,4	28 402,8
2003 03	1 551,3	1 616,6	1 786,8	9 400,4	7 689,6	5 981,1	28 025,8
06	1 595,6	1 649,5	1 812,6	9 498,3	7 775,2	6 072,3	28 403,6
09	1 661,4	1 713,7	1 875,6	9 723,2	8 029,9	6 236,5	29 240,4
12	1 739,8	1 769,9	1 941,6	9 956,0	8 257,8	6 413,8	30 079,0
2004 01	1 749,3	1 783,5	1 949,3	9 943,9	8 234,4	6 360,5	30 020,9
02	1 756,3	1 788,9	1 950,8	9 903,6	8 165,8	6 306,1	29 871,4
03	1 764,4	1 796,6	1 953,3	9 901,9	8 135,2	6 302,7	29 854,0
04	1 777,1	1 809,1	1 960,7	9 950,0	8 158,3	6 299,3	29 954,5
05	1 798,1	1 826,9	1 974,0	9 980,9	8 194,7	6 342,0	30 116,6
06	1 819,0	1 844,9	1 988,9	10 021,9	8 254,8	6 384,1	30 313,6
07	1 850,4	1 897,7	2 046,4	10 244,2	8 513,2	6 619,5	31 171,5
08	1 876,0	1 920,8	2 055,5	10 318,8	8 579,9	6 677,2	31 428,1
09	1 908,6	1 941,8	2 079,7	10 407,4	8 706,7	6 762,7	31 806,9

Be to, rugsėjo pabaigoje apyvartoje buvo proginių monetų: 1 lito (auksinė) – už 1,5 tūkst. litų, 5 litų – už 29,9 tūkst. litų, 10 litų (auksinė) – už 55,0 tūkst. litų, 10 litų – už 463,3 tūkst. litų, 50 litų – už 3 735,8 tūkst. litų, 100 litų (auksinė) – už 200,0 tūkst. litų, 200 litų (auksio ir sidabro) – už 325,6 tūkst. litų. Numizmatinių rinkinių buvo už 163,3 tūkst. litų.

In addition, at the end of September 2004, the amounts of commemorative coins in circulation were: 1 litas (golden) – LTL 1.5 thousand, 5 litas – LTL 29.9 thousand, 10 litas (golden) – LTL 55.0 thousand, 10 litas – LTL 463.3 thousand, 50 litas – LTL 3,735.8 thousand, 100 litas (golden) – LTL 200.0 thousand, 200 litas (gold-silver) – LTL 325.6 thousand. Numismatic sets totalled LTL 163.3 thousand.

3.1. Rezidentų terminuotieji indėliai¹ 3.1. Resident Time Deposits¹

Mln. Lt
LTL million

	Iš viso indėlių <i>Total deposits</i>	Indėliai iki 1 mėn. <i>Deposits up to 1 month</i>	Indėliai ilgiau kaip 1 mėn. <i>Deposits over 1 month</i>					iš viso <i>Total</i>
			1–3 mėn. <i>1–3 months</i>	3–6 mėn. <i>3–6 months</i>	6–12 mėn. <i>6–12 months</i>	1–2 m. <i>1–2 years</i>	ilgiau kaip 2 m. <i>Over 2 years</i>	
Litais <i>In litas</i>								
1993	325,9	58,1	159,8	50,6	46,7	10,5	...	267,7
1994	1 833,0	161,2	1 372,6	207,2	39,1	52,8	...	1 671,8
1995	1 919,3	305,1	1 352,6	221,3	20,7	19,6	...	1 614,2
1996	1 166,7	189,9	789,6	123,9	54,0	9,4	...	976,8
1997	2 254,1	672,4	1 213,9	256,3	105,1	4,3	2,1	1 581,6
1998	3 051,3	1 064,8	1 308,9	445,6	191,0	38,8	2,2	1 986,6
1999	7 348,2	4 924,1	1 235,9	720,7	340,6	125,0	2,0	2 424,1
2000	10 857,6	7 979,9	1 208,0	980,7	522,4	161,0	5,6	2 877,7
2001	15 030,3	11 073,4	1 479,9	1 324,6	820,1	319,1	13,3	3 956,9
2002	23 394,1	18 163,8	1 831,9	1 696,5	1 116,8	454,0	131,2	5 230,3
2003 01	3 516,5	2 825,3	228,1	224,0	151,4	64,4	23,2	691,2
02	2 568,2	2 109,0	170,8	138,2	85,0	47,3	17,9	459,2
03	2 530,2	2 092,8	171,1	127,4	86,3	42,3	10,3	437,4
04	2 805,8	2 327,4	178,7	149,3	91,0	40,5	19,0	478,4
05	2 651,8	2 106,2	194,6	178,4	117,6	43,4	11,6	545,6
06	2 762,8	2 153,5	187,5	256,6	109,3	44,2	11,7	609,3
07	3 104,1	2 473,8	198,9	212,3	141,0	62,1	15,9	630,3
08	3 293,6	2 719,4	233,4	158,2	117,5	52,5	12,5	574,2
09	3 592,1	3 050,4	214,9	164,1	106,5	45,6	10,6	541,7
10	3 809,2	3 320,4	177,2	159,3	99,1	42,9	10,2	488,8
11	2 623,1	2 089,7	209,8	155,3	110,1	47,7	10,4	533,4
12	3 041,6	2 358,3	220,6	218,1	161,9	69,2	13,5	683,3
2004 01	3 428,8	2 714,3	224,5	219,6	180,4	75,4	14,7	714,5
02	3 035,5	2 488,8	206,3	153,6	113,2	63,0	10,5	546,7
03	4 035,3	3 368,9	251,3	188,3	117,7	81,8	27,4	666,4
04	4 262,5	3 616,9	263,9	168,2	111,6	80,0	21,9	645,7
05	4 626,7	3 962,5	253,8	194,8	127,2	67,8	20,7	664,2
06	3 750,5	2 914,8	400,5	214,9	134,0	58,3	27,9	835,7
07	3 975,7	3 230,7	279,2	222,5	159,6	50,2	33,5	745,0
08	6 155,7	5 497,7	254,2	187,5	142,5	45,8	28,0	658,0
09	6 483,8	5 812,9	285,0	190,1	129,9	41,6	24,3	670,9

¹ Čia ir 3.2 lentelėje nurodytą laikotarpį komercinių bankų priimtų indėlių apimtis.

¹ Here and in table 3.2 amount of deposits received by commercial banks in a given period.

3.1. Rezidentų terminuotieji indėliai

3.1. Resident Time Deposits

tęsinys
continued

	Iš viso indėlių <i>Total deposits</i>	Indėliai iki 1 mėn. <i>Deposits up to 1 month</i>	Indėliai ilgiau kaip 1 mėn. <i>Deposits over 1 month</i>					ilgiau kaip 2 m. <i>Over 2 years</i>	iš viso <i>Total</i>
			1–3 mėn. <i>1–3 months</i>	3–6 mėn. <i>3–6 months</i>	6–12 mėn. <i>6–12 months</i>	1–2 m. <i>1–2 years</i>			
Užsienio valiutomis <i>In foreign currencies</i>									
1993	514,5	13,5	135,5	130,9	214,1	20,5	...	501,0	
1994	1 471,6	172,4	716,9	369,8	209,6	2,9	...	1 299,2	
1995	3 723,0	685,3	1 892,6	858,8	247,2	39,1	...	3 037,7	
1996	1 669,4	145,8	991,4	429,5	93,6	9,1	...	1 523,6	
1997	2 903,5	259,0	1 841,6	644,1	149,2	7,3	2,3	2 644,4	
1998	3 829,4	448,1	2 001,9	1 024,9	277,2	75,1	2,1	3 381,3	
1999	6 284,5	1 815,6	2 095,5	1 619,3	609,6	142,8	1,7	4 468,8	
2000	13 892,5	8 004,4	2 230,8	2 271,0	1 097,7	268,5	20,1	5 888,1	
2001	17 707,0	10 477,9	2 927,8	2 555,8	1 259,0	476,0	10,4	7 229,1	
2002	18 416,0	11 918,4	2 789,1	2 339,7	931,1	353,4	84,4	6 497,7	
2003 01	1 631,9	1 111,0	197,3	173,7	97,6	37,1	15,1	520,8	
02	1 322,5	1 018,1	110,7	109,3	51,2	25,1	8,2	304,4	
03	1 664,7	1 323,3	141,7	112,8	55,9	24,5	6,5	341,4	
04	2 120,5	1 674,0	243,7	119,7	57,9	19,4	5,8	446,5	
05	1 821,2	1 402,6	217,3	117,3	61,4	15,6	7,0	418,6	
06	1 911,5	1 517,1	182,9	118,2	59,0	25,7	8,6	394,4	
07	1 904,0	1 400,3	236,8	147,5	81,3	30,7	7,5	503,7	
08	1 712,6	1 250,1	236,6	127,9	63,6	27,9	6,6	462,5	
09	2 149,3	1 630,8	309,8	121,5	56,9	25,7	4,6	518,5	
10	2 167,8	1 814,7	170,9	102,5	51,6	22,4	5,7	353,1	
11	2 134,4	1 738,0	210,4	108,1	48,6	24,4	4,9	396,4	
12	2 308,5	1 853,9	171,1	169,6	72,2	36,3	5,4	454,6	
2004 01	2 442,5	1 957,4	197,8	140,6	92,0	37,4	17,3	485,1	
02	1 925,2	1 527,9	215,1	91,4	53,8	28,5	8,7	397,4	
03	2 830,9	2 418,1	206,4	102,1	55,1	31,4	17,9	412,8	
04	2 575,2	2 228,4	155,6	96,6	53,3	30,6	10,6	346,8	
05	2 326,5	1 943,4	168,2	112,5	65,5	24,7	12,1	383,0	
06	2 432,0	2 069,2	168,6	97,3	69,2	18,6	9,3	362,9	
07	3 603,7	3 186,2	163,1	114,0	81,9	29,1	29,5	417,5	
08	3 764,2	3 376,2	176,5	98,5	76,4	24,7	11,8	388,0	
09	5 558,2	5 216,8	131,3	109,3	67,2	22,4	11,1	341,4	

3.1. Rezidentų terminuotieji indėliai

3.1. Resident Time Deposits



pabaiga
concluded

	Iš viso indėlių <i>Total deposits</i>	Indėliai iki 1 mėn. <i>Deposits up to 1 month</i>	Indėliai ilgiau kaip 1 mėn. <i>Deposits over 1 month</i>					iš viso <i>Total</i>
			1–3 mėn. <i>1–3 months</i>	3–6 mėn. <i>3–6 months</i>	6–12 mėn. <i>6–12 months</i>	1–2 m. <i>1–2 years</i>	ilgiau kaip 2 m. <i>Over 2 years</i>	
JAV doleriais <i>In US dollars</i>								
1999	6 017,7	1 652,9	2 033,7	1 592,9	594,7	141,8	1,7	4 364,7
2000	13 086,8	7 321,9	2 178,0	2 224,9	1 075,0	266,8	20,1	5 764,8
2001	15 541,1	8 690,2	2 755,5	2 434,6	1 191,8	459,2	9,7	6 850,9
2002	13 053,1	7 501,4	2 276,2	2 057,0	836,4	310,1	72,0	5 551,7
2003 01	845,6	494,9	121,4	123,9	70,9	25,2	9,4	350,8
02	569,6	338,6	86,4	84,0	38,4	17,2	5,0	231,0
03	772,4	509,1	104,3	92,2	43,3	18,7	4,9	263,4
04	848,0	545,6	141,3	95,1	47,0	15,0	4,1	302,5
05	802,6	564,1	102,7	76,2	44,5	9,9	5,2	238,5
06	644,1	367,5	117,4	91,3	42,7	18,3	7,0	276,6
07	733,2	386,7	171,5	94,6	52,6	22,0	5,7	346,5
08	549,5	300,1	91,2	84,0	48,4	20,7	5,0	249,4
09	923,2	512,2	247,9	98,0	41,2	20,6	3,4	411,0
10	725,1	510,5	81,3	74,6	37,4	17,2	4,2	214,6
11	775,5	546,2	111,2	67,6	31,6	15,6	3,3	229,3
12	705,4	477,1	73,7	81,8	47,1	22,3	3,4	228,3
2004 01	666,2	437,6	72,9	77,6	51,6	22,8	3,6	228,6
02	590,1	393,8	90,9	56,0	31,5	14,5	3,4	196,3
03	1 079,5	857,1	98,4	66,3	34,1	17,3	6,4	222,4
04	679,2	484,0	67,9	66,0	37,7	17,6	6,0	195,2
05	787,1	614,3	56,2	61,4	35,2	14,1	6,0	172,8
06	1 082,1	890,5	67,7	66,3	42,9	9,5	5,1	191,6
07	2 148,4	1 937,9	68,1	72,2	50,3	13,4	6,6	210,5
08	2 337,5	2 142,6	66,9	60,7	45,3	15,3	6,7	194,8
09	3 659,1	3 480,2	62,1	56,0	40,8	13,2	6,8	178,9
Eurais <i>In euros</i>								
1999	265,8	161,7	61,7	26,3	14,9	1,0	0,0	104,0
2000	805,8	682,5	52,8	46,0	22,7	1,7	0,0	123,3
2001	2 160,7	1 786,7	171,0	118,2	67,2	16,8	0,7	374,0
2002	5 356,9	4 416,9	511,4	278,5	94,4	43,2	12,4	939,9
2003 01	786,2	616,2	76,0	49,9	26,6	11,9	5,7	170,0
02	752,9	679,5	24,3	25,3	12,7	7,9	3,1	73,4
03	892,3	814,2	37,4	20,5	12,7	5,8	1,6	78,1
04	1 211,8	1 067,8	102,4	24,6	10,9	4,5	1,7	144,0
05	989,8	809,7	114,6	41,1	16,8	5,8	1,8	180,1
06	1 235,6	1 119,1	65,5	26,9	15,1	7,4	1,6	116,5
07	1 143,4	986,2	65,3	52,9	28,7	8,6	1,8	157,2
08	1 136,5	923,4	145,4	43,9	15,2	7,2	1,5	213,1
09	1 198,8	1 091,2	61,9	23,5	15,7	5,2	1,2	107,5
10	1 413,9	1 275,5	89,6	28,0	14,3	5,2	1,4	138,5
11	1 334,3	1 167,2	99,2	40,5	16,9	8,8	1,6	167,1
12	1 579,8	1 353,4	97,4	87,9	25,1	13,9	2,0	226,4
2004 01	1 749,9	1 493,4	124,8	63,0	40,4	14,6	13,7	256,5
02	1 310,2	1 109,1	124,2	35,5	22,3	13,9	5,2	201,1
03	1 495,9	1 305,4	108,0	35,8	21,1	14,1	11,5	190,5
04	1 871,8	1 720,2	87,7	30,7	15,7	13,1	4,6	151,7
05	1 511,3	1 301,1	112,1	51,1	30,3	10,7	6,1	210,2
06	1 310,3	1 140,4	100,8	30,9	24,9	9,1	4,2	169,9
07	1 445,0	1 248,3	85,0	41,6	31,6	15,6	22,9	196,8
08	1 395,9	1 203,0	109,6	37,8	31,1	9,2	5,2	192,9
09	1 846,4	1 684,2	69,3	53,3	26,4	9,0	4,3	162,2

3.2. Fizinių asmenų terminuotieji indėliai

3.2. Individuals' Time Deposits

Mln. Lt
LTL million

	Iš viso <i>Total amount</i>	Iki 1 mėn. <i>Up to 1 month</i>	1–3 mėn. <i>1–3 months</i>	3–6 mėn. <i>3–6 months</i>	6–12 mėn. <i>6–12 months</i>	1–2 m. <i>1–2 years</i>	Ilgiau kaip 2 m. <i>Over 2 years</i>
Litais <i>In litas</i>							
1999	2 252,9	333,8	869,6	629,3	298,8	119,5	1,9
2000	2 410,8	311,2	701,2	776,4	464,2	155,3	2,5
2001	3 175,7	463,0	788,7	998,3	632,8	282,3	10,7
2002	4 841,4	868,0	1 140,8	1 420,2	873,9	421,3	117,2
2003 01	616,5	83,6	131,7	182,3	135,0	61,0	22,9
02	432,1	92,1	90,2	114,8	73,8	45,2	15,9
03	477,6	133,9	112,7	105,5	77,5	38,2	9,9
04	483,2	105,2	120,0	120,8	82,8	37,8	16,6
05	488,1	97,8	103,6	132,7	104,8	37,9	11,3
06	494,8	100,2	110,9	136,5	94,7	40,8	11,7
07	564,9	106,0	121,0	164,5	108,1	53,2	12,1
08	498,3	104,4	110,4	133,6	92,1	46,7	11,0
09	504,0	113,1	118,4	127,9	91,1	43,9	9,7
10	500,0	116,8	115,8	133,0	86,8	37,5	10,1
11	504,4	116,9	104,5	134,5	93,2	45,2	10,2
12	636,7	122,6	124,6	167,8	142,3	67,3	12,2
2004 01	676,6	123,7	128,3	176,4	162,5	71,2	14,4
02	558,9	129,1	119,3	132,7	104,8	62,5	10,5
03	645,4	144,2	149,3	141,2	106,2	78,1	26,3
04	624,3	155,4	140,7	137,9	97,5	71,3	21,4
05	645,2	171,8	131,0	147,8	112,3	62,0	20,3
06	789,4	238,5	187,0	164,9	125,6	50,2	23,3
07	780,2	227,3	150,3	182,9	149,8	44,8	25,0
08	715,1	227,8	135,9	149,0	134,0	42,7	25,7
09	752,6	236,5	172,4	163,9	120,9	37,2	21,7
Užsienio valiutomis <i>In foreign currencies</i>							
1999	4 563,0	446,6	1 867,0	1 546,6	565,7	135,4	1,6
2000	5 757,1	523,5	1 828,9	2 110,9	1 030,7	261,5	1,8
2001	7 241,4	843,0	2 351,9	2 402,6	1 180,7	453,3	9,9
2002	7 151,5	1 598,9	2 248,3	1 982,5	900,9	337,8	83,0
2003 01	539,8	98,1	140,3	155,8	93,9	36,8	14,8
02	357,2	77,1	96,7	100,9	49,6	24,8	8,2
03	394,4	85,7	121,1	101,5	55,2	24,5	6,5
04	396,5	76,3	130,4	111,9	53,4	18,8	5,7
05	346,8	72,6	97,5	97,6	58,3	14,8	6,1
06	378,5	75,7	107,1	107,8	54,2	25,1	8,6
07	444,4	86,1	123,4	126,5	71,8	29,9	6,9
08	387,7	80,5	106,8	106,1	59,9	27,8	6,6
09	398,4	84,1	124,9	104,8	54,3	25,6	4,6
10	355,0	74,5	108,3	98,3	47,1	21,6	5,3
11	365,5	112,3	85,7	91,7	46,8	24,3	4,8
12	431,2	101,7	99,5	119,4	69,2	36,0	5,4
2004 01	510,8	156,6	96,8	123,5	80,3	36,4	17,1
02	372,7	117,5	84,9	80,6	52,6	28,4	8,6
03	470,6	153,4	127,1	88,5	52,9	30,9	17,8
04	456,8	166,0	103,4	93,6	52,7	30,6	10,6
05	501,0	241,2	86,6	85,8	54,0	23,9	9,4
06	486,7	203,6	96,5	94,9	64,1	18,5	9,1
07	497,1	172,8	98,7	109,3	80,7	23,6	12,0
08	463,7	177,6	90,8	92,2	66,7	24,6	11,8
09	433,0	155,7	93,7	85,1	65,5	21,9	11,1

3.3. Indėliai¹

3.3. Deposits¹



Laikotarpio pabaigoje <i>End-of-period</i>	Iš viso indėlių, mln. Lt <i>Total amount, LTL million</i>	Rezidentų indėliai <i>Resident deposits</i>		Nerezidentų indėliai <i>Non-resident deposits</i>	
		mln. Lt <i>LTL million</i>	palyginta su visais indėliais, % <i>Compared with total deposits, %</i>	mln. Lt <i>LTL million</i>	palyginta su visais indėliais, % <i>Compared with total deposits, %</i>
Litais <i>In litas</i>					
1993 12	1 314,8	1 310,5	99,7	4,3	0,3
1994 12	2 028,7	2 002,0	98,7	26,7	1,3
1995 12	2 294,1	2 262,7	98,6	31,4	1,4
1996 12	2 423,5	2 413,9	99,6	9,5	0,4
1997 12	3 673,1	3 649,9	99,4	23,2	0,6
1998 12	3 877,1	3 843,4	99,1	33,7	0,9
1999 12	3 810,8	3 784,9	99,3	25,9	0,7
2000 12	4 633,8	4 595,1	99,2	38,8	0,8
2001 12	5 936,6	5 896,5	99,3	40,1	0,7
2002 03	6 123,9	6 079,1	99,3	44,8	0,7
06	6 509,2	6 458,5	99,2	50,7	0,8
09	7 165,7	7 114,0	99,3	51,7	0,7
12	7 798,6	7 741,1	99,3	57,5	0,7
2003 03	7 932,2	7 879,4	99,3	52,8	0,7
06	8 494,8	8 445,9	99,4	48,9	0,6
09	8 943,0	8 884,1	99,3	58,9	0,7
12	9 883,5	9 818,8	99,3	64,8	0,7
2004 01	9 714,8	9 648,7	99,3	66,0	0,7
02	9 902,4	9 842,5	99,4	59,9	0,6
03	10 166,4	10 111,8	99,5	54,6	0,5
04	10 152,1	10 091,5	99,4	60,6	0,6
05	10 407,5	10 338,9	99,3	68,6	0,7
06	10 874,9	10 806,3	99,4	68,6	0,6
07	11 107,8	11 032,1	99,3	75,6	0,7
08	11 315,9	11 251,1	99,4	64,8	0,6
09	11 277,8	11 211,4	99,4	66,4	0,6

¹ Čia ir 3.4, 3.5, 3.6 lentelėse indėliai, įskaitant bankų ir finansų institucijų indėlius, komerciniuose bankuose.

¹ Here and in tables 3.4, 3.5, 3.6 balances of deposits with commercial banks including deposits of banks and financial institutions.

3.3. Indėliai

3.3. Deposits

tęsinys
continued

Laikotarpio pabaigoje <i>End-of-period</i>	Iš viso indėlių, mln. Lt <i>Total amount, LTL million</i>	Rezidentų indėliai <i>Resident deposits</i>		Nerezidentų indėliai <i>Non-resident deposits</i>	
		mln. Lt <i>LTL million</i>	palyginta su visais indėliais, % <i>Compared with total deposits, %</i>	mln. Lt <i>LTL million</i>	palyginta su visais indėliais, % <i>Compared with total deposits, %</i>
Užsienio valiutomis <i>In foreign currencies</i>					
1993 12	724,4	693,5	95,7	31,0	4,3
1994 12	1 554,1	1 333,0	85,8	221,1	14,2
1995 12	1 469,8	1 311,1	89,2	158,7	10,8
1996 12	1 710,2	1 347,6	78,8	362,5	21,2
1997 12	2 333,3	1 802,8	77,3	530,5	22,7
1998 12	2 792,4	2 234,7	80,0	557,7	20,0
1999 12	3 639,4	3 005,0	82,6	634,4	17,4
2000 12	4 541,9	3 826,9	84,3	715,0	15,7
2001 12	5 722,3	4 292,4	75,0	1 429,9	25,0
2002 03	5 427,1	4 323,3	79,7	1 103,8	20,3
06	5 084,6	3 836,7	75,5	1 247,9	24,5
09	5 356,3	4 001,8	74,7	1 354,6	25,3
12	5 685,5	3 677,5	64,7	2 008,0	35,3
2003 03	5 486,9	3 403,8	62,0	2 083,1	38,0
06	5 532,8	3 398,4	61,4	2 134,4	38,6
09	6 555,5	3 700,0	56,4	2 855,5	43,6
12	7 101,8	3 490,2	49,1	3 611,6	50,9
2004 01	7 176,5	3 495,6	48,7	3 681,0	51,3
02	7 469,7	3 416,2	45,7	4 053,5	54,3
03	7 385,0	3 726,3	50,5	3 658,7	49,5
04	7 597,1	3 730,2	49,1	3 866,9	50,9
05	8 324,1	3 659,8	44,0	4 664,3	56,0
06	8 292,7	3 752,6	45,3	4 540,1	54,7
07	8 334,6	3 898,5	46,8	4 436,1	53,2
08	8 402,2	3 897,2	46,4	4 505,0	53,6
09	8 883,2	4 122,0	46,4	4 761,2	53,6

3.4. Indėliai iki pareikalavimo

3.4. Demand Deposits



Mln. Lt
LTL million

Laikotarpio pabaigoje <i>End-of-period</i>	Iš viso indėlių <i>Total amount</i>	Rezidentų indėliai <i>Resident deposits</i>					Nerezidentų indėliai <i>Non-resident deposits</i>
		valstybės ne finansų įmonių <i>Public non-financial enterprises</i>	privatinių verslo įmonių <i>Private business enterprises</i>	fizinių asmenų <i>Individuals'</i>	kiti <i>Others</i>	iš viso <i>Total</i>	
Litas <i>In litas</i>							
1993 12	1 064,9	239,5	328,8	251,8	244,0	1 064,1	0,8
1994 12	1 281,1	198,3	446,5	346,4	277,4	1 268,5	12,6
1995 12	1 627,0	150,7	634,7	453,2	374,9	1 613,5	13,5
1996 12	1 862,0	116,1	891,8	469,9	376,4	1 854,2	7,8
1997 12	2 962,0	155,2	1 416,5	763,1	609,5	2 944,2	17,8
1998 12	3 082,6	121,5	1 330,9	965,7	638,5	3 056,5	26,2
1999 12	2 792,0	103,1	1 085,0	1 097,1	484,2	2 769,4	22,7
2000 12	3 304,6	125,6	1 368,4	1 229,4	549,7	3 273,2	31,4
2001 12	4 016,1	220,5	1 715,0	1 582,3	464,1	3 981,9	34,3
2002 03	3 835,2	186,8	1 526,4	1 536,5	545,4	3 795,1	40,1
06	3 882,5	161,5	1 347,3	1 745,8	581,4	3 836,1	46,4
09	4 406,1	219,1	1 661,5	1 788,1	690,1	4 358,7	47,3
12	4 790,3	242,3	1 897,4	2 122,6	483,2	4 745,5	44,8
2003 03	4 829,6	255,9	1 843,5	2 041,7	644,0	4 785,0	44,6
06	5 165,2	202,2	1 893,7	2 338,7	692,3	5 126,9	38,3
09	5 458,9	231,9	1 969,2	2 378,0	833,3	5 412,5	46,4
12	6 183,9	227,0	2 377,5	2 908,4	621,2	6 134,1	49,8
2004 01	5 980,5	218,4	2 177,6	2 753,3	777,8	5 927,1	53,4
02	6 035,0	232,6	2 183,4	2 784,0	788,1	5 988,0	47,0
03	6 079,5	235,5	2 212,4	2 791,4	798,6	6 037,9	41,7
04	6 114,4	225,4	2 102,9	2 848,5	888,4	6 065,2	49,2
05	6 268,5	203,5	2 122,2	2 877,4	1 012,9	6 216,0	52,5
06	6 564,8	199,8	2 197,7	3 146,4	967,2	6 511,1	53,8
07	6 612,6	191,2	2 190,2	3 199,7	968,2	6 549,3	63,3
08	6 736,8	220,4	2 276,1	3 124,1	1 063,8	6 684,3	52,5
09	6 834,6	225,9	2 200,3	3 123,4	1 235,4	6 784,9	49,7

3.4. Indėliai iki pareikalavimo

3.4. Demand Deposits

tęsinys
continued

Laikotarpio pabaigoje <i>End-of-period</i>	Iš viso indėlių <i>Total amount</i>	Rezidentų indėliai <i>Resident deposits</i>					Nerezidentų indėliai <i>Non-resident deposits</i>
		valstybės ne finansų įmonių <i>Public non-financial enterprises</i>	privatinių verslo įmonių <i>Private business enterprises</i>	fizinių asmenų <i>Individuals'</i>	kiti <i>Others</i>	iš viso <i>Total</i>	
Užsienio valiutomis <i>In foreign currencies</i>							
1993 12	419,7	164,3	151,8	72,4	15,4	403,9	15,8
1994 12	513,5	88,5	221,9	75,3	35,3	420,9	92,6
1995 12	552,4	112,4	228,5	58,9	44,0	443,7	108,7
1996 12	807,7	46,8	348,6	72,1	74,0	541,5	266,2
1997 12	1 049,2	30,9	454,0	137,3	120,3	742,6	306,7
1998 12	1 070,9	50,9	423,8	228,7	113,2	816,6	254,2
1999 12	1 035,0	44,8	377,9	257,1	138,5	818,3	216,7
2000 12	1 180,7	18,7	414,5	330,4	147,2	910,7	270,0
2001 12	1 409,4	39,1	521,4	459,6	111,1	1 131,2	278,2
2002 03	1 573,8	44,4	564,4	482,6	92,8	1 184,2	389,6
06	1 459,5	26,6	517,1	436,3	76,8	1 056,7	402,7
09	1 612,4	32,0	537,1	501,9	76,2	1 147,2	465,2
12	1 577,2	31,0	590,3	491,3	77,2	1 189,8	387,4
2003 03	1 511,1	32,4	531,0	452,8	75,3	1 091,5	419,6
06	1 553,7	40,4	562,9	456,1	78,1	1 137,5	416,2
09	2 135,0	59,2	687,4	500,7	92,1	1 339,4	795,6
12	1 909,0	66,4	655,2	437,3	77,4	1 236,4	672,6
2004 01	2 121,8	67,4	689,1	416,6	85,3	1 258,4	863,4
02	2 343,9	76,0	618,3	413,6	79,8	1 187,7	1 156,2
03	2 193,5	96,9	710,5	432,9	88,5	1 328,7	864,8
04	2 280,7	60,9	756,0	453,3	96,3	1 366,5	914,2
05	2 375,7	73,3	718,0	449,7	77,6	1 318,6	1 057,1
06	2 753,6	86,9	870,2	451,6	83,1	1 491,8	1 261,9
07	2 934,4	82,4	834,0	454,9	94,9	1 466,2	1 468,2
08	2 844,7	81,3	828,0	459,3	104,9	1 473,5	1 371,2
09	2 862,4	87,0	979,4	457,2	106,5	1 630,0	1 232,3

3.5. Terminuotieji indėliai

3.5. Time Deposits



Mln. Lt
LTL million

Laikotarpio pabaigoje <i>End-of-period</i>	Iš viso indėlių <i>Total amount</i>	Rezidentų indėliai <i>Resident deposits</i>					Nerezidentų indėliai <i>Non-resident deposits</i>
		valstybės ne finansų įmonių <i>Public non-financial enterprises</i>	privatinių verslo įmonių <i>Private business enterprises</i>	fizinių asmenų <i>Individuals'</i>	kiti <i>Others</i>	iš viso <i>Total</i>	
Litas <i>In litas</i>							
1993 12	249,9	47,5	33,5	163,3	2,1	246,4	3,5
1994 12	747,5	71,3	73,4	522,9	65,9	733,4	14,1
1995 12	667,1	24,1	49,8	505,3	69,9	649,2	17,9
1996 12	561,5	10,0	72,5	362,8	114,4	559,7	1,8
1997 12	711,1	23,2	129,1	454,6	98,8	705,7	5,4
1998 12	794,5	8,9	113,4	593,3	71,3	786,9	7,6
1999 12	1 018,7	14,6	76,2	795,2	129,6	1 015,5	3,2
2000 12	1 329,2	21,3	193,0	955,2	152,4	1 321,9	7,3
2001 12	1 920,4	29,0	250,3	1 369,9	265,4	1 914,7	5,8
2002 03	2 288,7	53,8	415,6	1 607,7	206,7	2 283,9	4,8
06	2 626,7	144,0	400,1	1 790,4	287,9	2 622,4	4,3
09	2 759,6	111,6	420,5	1 919,7	303,3	2 755,2	4,4
12	3 008,3	134,3	487,4	2 077,4	296,5	2 995,6	12,7
2003 03	3 102,6	73,4	468,7	2 278,7	273,6	3 094,4	8,2
06	3 329,6	92,7	553,6	2 367,2	305,5	3 319,0	10,6
09	3 484,1	125,6	605,3	2 483,3	257,4	3 471,6	12,5
12	3 699,7	137,2	523,1	2 693,2	331,2	3 684,6	15,0
2004 01	3 734,3	72,5	477,9	2 792,2	379,0	3 721,6	12,7
02	3 867,4	72,5	564,7	2 869,0	348,3	3 854,5	12,8
03	4 086,9	84,4	669,5	2 954,7	365,3	4 074,0	12,9
04	4 037,7	88,5	705,3	3 002,3	230,2	4 026,3	11,3
05	4 139,1	83,9	705,4	3 044,9	288,8	4 123,0	16,1
06	4 310,1	83,3	742,1	3 176,9	292,9	4 295,3	14,8
07	4 495,2	88,7	851,1	3 239,2	303,8	4 482,9	12,3
08	4 579,1	85,8	855,4	3 307,2	318,3	4 566,7	12,3
09	4 443,2	81,9	668,5	3 347,1	328,9	4 426,5	16,7

3.5. Terminuotieji indėliai

3.5. Time Deposits

tęsinys
continued

Laikotarpio pabaigoje <i>End-of-period</i>	Iš viso indėlių <i>Total amount</i>	Rezidentų indėliai <i>Resident deposits</i>					Nerezidentų indėliai <i>Non-resident deposits</i>
		valstybės ne finansų įmonių <i>Public non-financial enterprises</i>	privatų verslo įmonių <i>Private business enterprises</i>	fizinių asmenų <i>Individuals¹</i>	kiti <i>Others</i>	iš viso <i>Total</i>	
Užsienio valiutomis <i>In foreign currencies</i>							
1993 12	304,7	109,9	30,0	136,5	13,1	289,5	15,2
1994 12	1 040,6	182,8	96,8	488,6	143,9	912,1	128,5
1995 12	917,4	26,6	59,1	564,5	217,2	867,4	50,0
1996 12	902,5	9,3	71,6	548,9	176,3	806,1	96,4
1997 12	1 284,0	5,6	56,9	822,4	175,4	1 060,3	223,8
1998 12	1 721,5	3,6	70,9	1 150,7	192,9	1 418,1	303,4
1999 12	2 604,4	2,3	213,5	1 764,5	206,4	2 186,7	417,7
2000 12	3 361,2	19,1	269,3	2 432,8	195,0	2 916,2	445,0
2001 12	4 312,9	14,6	254,5	2 813,4	78,7	3 161,2	1 151,7
2002 03	3 853,3	9,8	303,2	2 748,7	77,4	3 139,1	714,1
06	3 625,2	10,7	392,6	2 290,6	86,1	2 780,0	845,2
09	3 744,0	9,4	502,9	2 267,9	74,4	2 854,6	889,4
12	4 108,3	5,0	361,1	2 050,1	71,4	2 487,7	1 620,6
2003 03	3 975,8	4,3	390,3	1 844,0	73,7	2 312,2	1 663,5
06	3 979,1	26,3	432,7	1 736,2	65,7	2 260,8	1 718,3
09	4 420,5	43,6	490,0	1 761,7	65,3	2 360,6	2 059,8
12	5 192,8	4,3	508,8	1 682,6	58,3	2 253,9	2 939,0
2004 01	5 054,7	18,5	474,5	1 679,6	64,7	2 237,2	2 817,5
02	5 125,8	54,3	449,7	1 668,3	56,2	2 228,5	2 897,4
03	5 191,5	39,6	566,5	1 737,1	54,4	2 397,6	2 794,0
04	5 316,4	53,3	448,6	1 812,5	49,3	2 363,7	2 952,7
05	5 948,4	63,1	478,0	1 751,9	48,2	2 341,2	3 607,2
06	5 539,1	88,1	389,9	1 730,7	52,2	2 260,8	3 278,2
07	5 400,2	67,5	554,6	1 756,2	54,0	2 432,3	2 967,9
08	5 557,4	77,9	528,3	1 777,8	39,8	2 423,7	3 133,7
09	6 020,9	81,8	590,3	1 773,4	46,5	2 492,0	3 528,9

3.6. Fizinių asmenų indėliai

3.6. Individuals' Deposits



Laikotarpio pabaigoje <i>End-of-period</i>	Iš viso indėlių, mln. Lt <i>Total amount, LTL million</i>	Indėliai iki pareikalavimo <i>Demand deposits</i>		Terminuoti indėliai <i>Time deposits</i>	
		mln. Lt <i>LTL million</i>	palyginta su visais indėliais, % <i>Compared with total deposits, %</i>	mln. Lt <i>LTL million</i>	palyginta su visais indėliais, % <i>Compared with total deposits, %</i>
Litas <i>In litas</i>					
1993 12	415,1	251,8	60,7	163,3	39,3
1994 12	875,4	347,6	39,7	527,8	60,3
1995 12	960,0	453,5	47,2	506,5	52,8
1996 12	834,2	470,4	56,4	363,8	43,6
1997 12	1 221,2	765,2	62,7	455,9	37,3
1998 12	1 564,4	969,7	62,0	594,8	38,0
1999 12	1 896,8	1 100,3	58,0	796,5	42,0
2000 12	2 192,0	1 234,7	56,3	957,2	43,7
2001 12	2 966,2	1 592,2	53,7	1 374,0	46,3
2002 03	3 159,4	1 547,7	49,0	1 611,7	51,0
06	3 553,5	1 759,6	49,5	1 793,9	50,5
09	3 725,3	1 801,8	48,4	1 923,5	51,6
12	4 218,6	2 137,1	50,7	2 081,4	49,3
2003 03	4 346,7	2 062,7	47,5	2 284,0	52,5
06	4 730,0	2 356,8	49,8	2 373,2	50,2
09	4 890,6	2 399,4	49,1	2 491,3	50,9
12	5 632,1	2 931,2	52,0	2 700,9	48,0
2004 01	5 577,3	2 777,1	49,8	2 800,2	50,2
02	5 684,6	2 807,6	49,4	2 876,9	50,6
03	5 777,2	2 814,8	48,7	2 962,4	51,3
04	5 883,1	2 873,8	48,8	3 009,3	51,2
05	5 957,0	2 904,8	48,8	3 052,2	51,2
06	6 360,5	3 175,5	49,9	3 185,0	50,1
07	6 474,6	3 227,4	49,8	3 247,2	50,2
08	6 465,6	3 150,8	48,7	3 314,8	51,3
09	6 504,4	3 150,0	48,4	3 354,5	51,6

3.6. Fizinų asmenų indėliai

3.6. Individuals' Deposits

tęsinys
continued

Laikotarpio pabaigoje <i>End-of-period</i>	Iš viso indėlių, mln. Lt <i>Total amount, LTL million</i>	Indėliai iki pareikalavimo <i>Demand deposits</i>		Terminuotieji indėliai <i>Time deposits</i>	
		mln. Lt <i>LTL million</i>	palyginta su visais indėliais, % <i>Compared with total deposits, %</i>	mln. Lt <i>LTL million</i>	palyginta su visais indėliais, % <i>Compared with total deposits, %</i>
Užsienio valiutomis <i>In foreign currencies</i>					
1993 12	218,7	74,2	33,9	144,5	66,1
1994 12	632,4	91,4	14,5	540,9	85,5
1995 12	665,1	74,2	11,2	590,9	88,8
1996 12	657,5	90,6	13,8	566,9	86,2
1997 12	1 010,7	167,5	16,6	843,2	83,4
1998 12	1 438,1	258,0	17,9	1 180,1	82,1
1999 12	2 089,4	289,3	13,8	1 800,1	86,2
2000 12	2 851,3	371,4	13,0	2 479,9	87,0
2001 12	3 390,9	514,7	15,2	2 876,2	84,8
2002 03	3 354,6	547,1	16,3	2 807,4	83,7
06	2 843,8	497,8	17,5	2 346,0	82,5
09	2 890,3	566,1	19,6	2 324,2	80,4
12	2 659,1	555,9	20,9	2 103,2	79,1
2003 03	2 421,4	515,6	21,3	1 905,7	78,7
06	2 327,5	531,5	22,8	1 795,9	77,2
09	2 405,3	581,3	24,2	1 824,0	75,8
12	2 255,3	514,8	22,8	1 740,5	77,2
2004 01	2 231,7	493,0	22,1	1 738,7	77,9
02	2 236,7	510,7	22,8	1 726,0	77,2
03	2 320,5	527,8	22,7	1 792,7	77,3
04	2 425,7	537,3	22,1	1 888,4	77,9
05	2 359,5	533,4	22,6	1 826,1	77,4
06	2 347,9	542,1	23,1	1 805,9	76,9
07	2 392,9	561,8	23,5	1 831,1	76,5
08	2 407,3	553,5	23,0	1 853,8	77,0
09	2 399,7	549,4	22,9	1 850,3	77,1

4.1. Paskolos¹ rezidentams 4.1. Loans¹ to Residents

Mln. Lt
LTL million

	Iš viso <i>Total amount</i>	Iki 1 mėn. <i>Up to 1 month</i>	1–3 mėn. <i>1–3 months</i>	3–6 mėn. <i>3–6 months</i>	6–12 mėn. <i>6–12 months</i>	1–5 m. <i>1–5 years</i>	Ilgiau kaip 5 m. <i>Over 5 years</i>
Litais <i>In litas</i>							
1993	1 806,8	275,9	573,8	540,7	378,8	37,6	...
1994	2 930,5	371,1	735,3	752,5	921,8	149,8	...
1995	2 421,5	292,1	353,1	460,7	994,5	321,1	...
1996	1 519,9	123,8	186,0	186,6	815,6	207,9	...
1997	2 174,4	147,2	302,2	191,6	1 102,1	374,1	57,2
1998	1 855,1	133,0	103,8	161,8	1 035,4	361,4	59,8
1999	1 904,8	242,5	84,4	120,3	886,0	457,1	114,6
2000	1 415,4	22,2	60,5	145,9	764,4	303,6	118,9
2001	2 177,6	22,2	120,3	135,0	833,4	738,0	328,6
2002	3 671,5	10,4	80,8	235,3	1 284,3	1 124,5	936,3
2003 01	264,8	0,9	4,2	79,9	68,6	63,0	48,2
02	244,3	2,4	5,5	2,8	70,5	67,5	95,5
03	330,2	0,4	2,3	15,0	126,8	98,2	87,6
04	385,3	4,1	6,4	8,8	79,9	144,3	141,8
05	339,5	2,2	6,0	7,8	90,7	126,0	106,9
06	480,3	2,3	3,1	21,0	134,0	182,7	137,1
07	502,3	0,5	7,3	22,1	169,9	167,2	135,2
08	318,1	0,6	15,9	16,6	78,7	101,8	104,4
09	355,4	2,2	3,7	32,9	66,8	150,0	99,8
10	408,5	6,5	1,7	15,6	94,5	173,7	116,6
11	342,9	0,5	19,3	17,8	63,5	113,3	128,5
12	649,2	1,6	7,7	82,4	182,0	199,4	176,3
2004 01	273,6	9,1	5,6	3,0	51,4	97,9	106,7
02	307,0	28,7	18,2	9,7	50,6	125,8	74,0
03	515,4	0,0	8,2	9,7	72,5	306,3	118,7
04	363,9	2,5	4,2	20,2	60,0	202,6	74,4
05	475,4	3,4	7,5	12,0	65,8	262,6	124,2
06	392,4	0,1	4,0	7,9	61,4	165,6	153,5
07	329,2	0,1	6,9	15,1	45,2	163,3	98,6
08	380,6	7,5	1,7	12,4	68,8	174,7	115,5
09	310,4	1,3	1,5	22,4	46,2	153,8	85,2

¹ Čia ir 4.2, 4.3, 4.4 lentelėse nurodytą laikotarpį komercinių bankų suteiktų paskolų apimtis.

¹ Here and in tables 4.2, 4.3, 4.4 amount of loans granted by commercial banks in a given period.

4.1. Paskolos rezidentams

4.1. Loans to Residents

tęsinys
continued

	Iš viso <i>Total amount</i>	Iki 1 mėn. <i>Up to 1 month</i>	1–3 mėn. <i>1–3 months</i>	3–6 mėn. <i>3–6 months</i>	6–12 mėn. <i>6–12 months</i>	1–5 m. <i>1–5 years</i>	Ilgiau kaip 5 m. <i>Over 5 years</i>
Užsienio valiutomis <i>In foreign currencies</i>							
1993	1 427,9	276,6	673,9	367,3	69,7	40,3	...
1994	1 737,0	303,7	582,5	443,7	265,1	141,9	...
1995	1 547,9	212,9	360,5	336,8	400,4	237,4	...
1996	644,3	44,9	95,8	136,4	233,3	133,9	...
1997	1 429,5	6,0	175,6	118,8	548,0	502,2	79,0
1998	2 550,3	41,2	86,0	267,2	945,0	794,9	415,9
1999	2 684,1	37,9	205,5	209,2	981,5	896,5	353,5
2000	2 701,5	74,6	143,5	160,1	1 157,2	858,1	308,0
2001	3 104,2	47,9	135,5	181,5	883,4	1 271,6	584,2
2002	3 687,8	30,3	151,3	188,3	823,8	1 485,1	1 009,0
2003 01	318,4	–	3,6	12,5	52,2	101,1	149,0
02	353,3	0,6	2,8	97,0	38,0	81,5	133,2
03	344,9	35,8	42,0	3,7	71,1	88,1	104,2
04	431,3	0,0	6,7	6,2	89,0	85,7	243,7
05	245,1	–	12,7	7,5	52,2	115,8	57,0
06	436,9	3,1	4,0	10,1	56,0	228,8	134,9
07	953,8	9,7	5,4	4,9	72,2	107,1	754,6
08	433,3	5,9	11,3	11,0	42,5	137,5	225,1
09	408,3	6,8	2,7	8,3	68,2	176,4	145,9
10	461,7	7,1	7,0	2,3	98,1	55,5	291,6
11	330,3	0,0	2,2	11,2	43,8	94,9	178,2
12	735,7	3,1	5,8	13,9	275,4	162,4	275,1
2004 01	394,2	1,7	3,0	7,9	57,3	107,0	217,2
02	243,0	0,6	3,8	8,9	25,6	63,1	141,0
03	415,7	3,6	6,8	6,4	39,5	87,3	272,1
04	489,0	0,1	5,2	1,5	57,5	129,7	294,9
05	563,6	–	8,8	19,1	42,7	104,7	388,4
06	627,0	0,1	2,2	9,2	44,5	173,2	397,8
07	590,6	–	7,1	2,1	15,9	211,8	353,7
08	439,5	0,5	16,5	7,8	29,2	156,8	228,7
09	1 039,5	185,6	52,2	7,9	48,4	182,2	563,2

4.1. Paskolos rezidentams

4.1. Loans to Residents



pabaiga
concluded

	Iš viso <i>Total amount</i>	Iki 1 mēn. <i>Up to 1 month</i>	1–3 mēn. <i>1–3 months</i>	3–6 mēn. <i>3–6 months</i>	6–12 mēn. <i>6–12 months</i>	1–5 m. <i>1–5 years</i>	Ilgiau kaip 5 m. <i>Over 5 years</i>
JAV doleriais							
<i>In US dollars</i>							
1999	2 406,0	36,4	200,5	197,7	891,7	785,6	294,1
2000	1 990,4	72,7	114,2	132,8	932,0	485,4	253,3
2001	2 010,7	27,0	94,1	136,0	571,0	831,0	351,6
2002	1 086,6	12,8	104,7	66,0	302,5	366,8	233,8
2003 01	42,6	–	1,4	8,4	14,4	15,6	2,8
02	38,7	0,4	0,6	0,4	7,1	26,7	3,4
03	108,6	32,1	3,6	1,7	10,2	8,9	52,1
04	41,8	0,0	3,6	1,8	17,1	15,4	3,8
05	55,0	–	9,8	6,1	21,1	16,9	1,1
06	27,0	0,2	2,9	7,7	3,9	7,3	5,0
07	582,4	6,2	5,2	2,1	7,9	19,9	541,1
08	78,2	–	5,1	9,8	9,5	16,7	37,2
09	36,0	3,3	0,0	0,2	13,3	18,9	0,3
10	41,3	7,1	0,1	0,3	29,3	2,2	2,3
11	71,0	–	0,0	2,4	19,2	37,1	12,2
12	42,4	3,0	3,0	0,5	7,2	13,3	15,3
2004 01	38,4	1,5	0,0	5,0	1,6	14,9	15,4
02	19,0	–	–	6,8	2,5	2,8	6,9
03	27,2	3,4	4,5	2,9	7,0	3,9	5,4
04	22,1	–	1,9	–	1,0	13,7	5,5
05	149,0	–	–	17,0	6,8	7,5	117,6
06	19,5	–	0,4	5,7	8,6	3,0	1,8
07	18,6	–	–	–	1,9	13,7	3,1
08	22,8	–	7,2	0,1	1,9	13,1	0,6
09	154,1	9,3	–	0,4	4,7	8,2	131,5
Eurais							
<i>In euros</i>							
1999	276,5	1,4	5,0	10,9	88,8	110,9	59,4
2000	711,0	1,9	29,4	27,2	225,2	372,7	54,7
2001	1 093,2	20,9	41,5	45,5	312,4	440,6	232,3
2002	2 601,1	17,5	46,7	122,3	521,2	1 118,2	775,2
2003 01	275,8	–	2,2	4,2	37,8	85,5	146,2
02	314,6	0,2	2,2	96,6	31,0	54,8	129,8
03	233,8	1,3	38,3	2,0	60,9	79,3	52,1
04	389,6	–	3,0	4,4	71,9	70,3	239,9
05	190,1	–	2,9	1,4	31,1	98,9	55,8
06	409,9	2,9	1,1	2,4	52,1	221,5	129,9
07	371,4	3,5	0,2	2,8	64,2	87,2	213,5
08	355,0	5,9	6,3	1,2	32,9	120,8	188,0
09	372,2	3,5	2,7	8,1	54,9	157,5	145,6
10	420,4	–	6,9	2,1	68,8	53,3	289,3
11	259,3	0,0	2,2	8,8	24,6	57,7	166,0
12	693,2	0,1	2,8	13,4	268,2	149,0	259,8
2004 01	355,8	0,2	3,0	3,0	55,7	92,2	201,8
02	224,0	0,6	3,8	2,1	23,1	60,3	134,1
03	388,5	0,2	2,3	3,5	32,5	83,4	266,7
04	466,9	0,1	3,3	1,5	56,6	116,0	289,4
05	414,6	–	8,8	2,1	35,8	97,2	270,7
06	607,5	0,1	1,8	3,5	36,0	170,2	396,0
07	572,0	–	7,1	2,1	14,0	198,1	350,6
08	416,8	0,5	9,3	7,7	27,4	143,7	228,1
09	885,4	176,3	52,2	7,5	43,7	174,0	431,7

4.2. Paskolos įmonėms

4.2. Loans to Enterprises

Mln. Lt
LTL million

	Iš viso <i>Total amount</i>	Iki 1 mėn. <i>Up to 1 month</i>	1–3 mėn. <i>1–3 months</i>	3–6 mėn. <i>3–6 months</i>	6–12 mėn. <i>6–12 months</i>	1–5 m. <i>1–5 years</i>	Ilgiau kaip 5 m. <i>Over 5 years</i>
Litais							
<i>In litas</i>							
1999	1 597,6	241,9	82,9	112,5	763,6	327,6	69,0
2000	1 167,4	19,1	59,3	125,8	648,3	242,5	72,5
2001	1 701,8	21,4	111,0	129,8	671,3	628,5	139,7
2002	2 757,0	8,8	77,3	231,0	1 129,5	932,7	377,7
2003 01	198,3	0,9	2,6	79,8	58,0	49,8	7,2
02	182,9	2,4	5,3	1,9	64,8	48,7	59,9
03	249,5	0,4	2,0	14,6	107,3	73,9	51,2
04	281,0	4,1	5,4	8,1	73,6	113,6	76,2
05	230,5	0,6	3,3	7,8	78,1	91,9	48,8
06	365,6	0,7	2,9	20,5	121,6	146,1	73,8
07	360,8	0,5	5,2	19,5	161,7	100,0	74,0
08	206,8	0,6	15,8	12,2	73,7	58,1	46,4
09	224,1	2,2	2,6	32,1	56,6	107,1	23,6
10	244,9	6,3	1,4	15,2	86,8	111,8	23,4
11	204,5	0,1	19,2	17,2	55,3	61,5	51,3
12	495,6	1,5	7,0	80,6	173,1	149,4	83,8
2004 01	167,8	8,7	5,3	2,6	40,1	69,3	41,7
02	202,0	28,6	18,1	9,6	40,1	85,0	20,6
03	362,5	–	8,1	9,1	66,5	227,4	51,5
04	189,0	0,1	3,5	19,1	53,5	100,5	12,2
05	303,6	3,4	7,2	9,8	53,9	172,5	56,8
06	249,6	–	3,5	7,6	54,1	88,1	96,3
07	185,9	0,1	6,6	13,4	39,9	85,7	40,3
08	239,5	7,5	0,6	12,1	61,9	105,5	51,9
09	179,1	0,1	1,4	22,0	38,3	92,6	24,6
Užsienio valiutomis							
<i>In foreign currencies</i>							
1999	2 374,1	34,4	204,1	199,7	905,5	772,3	258,2
2000	2 394,9	74,2	142,4	155,7	1 060,7	756,8	205,1
2001	2 799,5	28,9	135,0	178,4	808,0	1 216,0	433,2
2002	3 312,4	30,3	136,2	161,7	772,7	1 418,7	792,7
2003 01	300,0	–	3,6	12,5	45,2	99,0	139,8
02	326,5	0,2	2,8	96,5	34,2	73,5	119,2
03	309,6	35,4	41,4	3,2	63,2	81,6	84,9
04	389,3	0,0	6,5	6,2	81,5	80,3	214,8
05	207,0	–	12,6	7,1	50,6	113,8	22,9
06	388,0	3,1	4,0	9,9	55,3	223,1	92,6
07	894,0	9,7	5,4	3,9	70,9	102,3	701,8
08	378,6	5,9	11,3	10,8	41,2	136,2	173,3
09	350,4	6,8	2,7	8,3	67,7	171,9	93,2
10	381,3	7,1	7,0	2,3	96,6	49,5	218,7
11	261,7	–	2,2	11,2	41,2	91,1	116,0
12	616,4	3,1	5,8	13,4	274,1	140,8	179,1
2004 01	317,0	1,7	2,7	7,9	56,9	102,7	145,1
02	159,7	0,6	2,6	8,9	25,2	59,6	62,8
03	316,2	3,6	6,8	6,1	38,6	79,4	181,8
04	375,3	0,1	5,2	1,5	57,3	118,6	192,7
05	441,0	–	8,8	17,5	39,1	95,6	280,0
06	492,7	0,1	2,2	8,8	38,0	164,2	279,4
07	421,4	–	7,1	1,1	15,6	201,9	195,7
08	309,0	0,5	16,5	7,7	25,8	152,0	106,5
09	877,6	185,5	52,2	7,9	48,0	165,3	418,8

4.3. Paskolos fiziniams asmenims

4.3. Loans to Individuals



Mln. Lt
LTL million

	Iš viso <i>Total amount</i>	Iki 1 mėn. <i>Up to 1 month</i>	1–3 mėn. <i>1–3 months</i>	3–6 mėn. <i>3–6 months</i>	6–12 mėn. <i>6–12 months</i>	1–5 m. <i>1–5 years</i>	Ilgiau kaip 5 m. <i>Over 5 years</i>
Litais							
<i>In litas</i>							
1999	281,2	0,6	1,5	7,3	110,1	116,1	45,6
2000	209,4	3,1	1,1	5,6	101,6	51,6	46,5
2001	387,6	0,2	6,3	4,8	108,5	80,0	187,8
2002	881,8	1,7	2,5	4,3	133,6	184,6	555,1
2003 01	60,3	0,0	1,6	0,1	4,6	13,2	40,9
02	60,2	–	0,2	0,9	5,7	17,7	35,6
03	71,8	0,0	0,3	0,4	11,9	23,1	36,1
04	97,2	0,0	1,0	0,7	6,3	30,5	58,7
05	101,6	1,6	2,6	0,1	8,0	31,3	58,0
06	112,3	1,6	0,3	0,5	12,4	34,4	63,2
07	128,4	0,0	2,1	2,6	8,2	54,3	61,2
08	106,7	–	0,1	4,4	5,0	39,3	58,0
09	127,9	0,0	1,1	0,8	10,2	39,4	76,2
10	156,9	0,2	0,3	0,3	7,7	55,5	93,1
11	113,1	0,3	0,2	0,6	8,2	33,3	70,5
12	147,6	0,1	0,6	1,7	8,8	43,9	92,4
2004 01	99,2	0,4	0,3	0,4	5,3	28,0	65,0
02	99,4	0,0	0,1	0,2	5,4	40,4	53,4
03	135,4	0,0	0,1	0,5	5,1	68,9	60,8
04	167,9	0,4	0,7	1,1	6,6	97,1	62,2
05	164,7	–	0,3	2,2	5,4	89,5	67,4
06	139,4	0,1	0,4	0,3	6,8	74,7	57,2
07	132,8	0,0	0,4	1,7	5,2	67,1	58,4
08	136,4	–	0,0	0,3	6,9	66,2	62,9
09	121,7	0,2	0,1	0,3	5,2	55,2	60,6
Užsienio valiutomis							
<i>In foreign currencies</i>							
1999	250,4	3,4	1,5	9,2	69,4	77,7	89,3
2000	262,3	0,4	1,1	4,3	84,6	73,4	98,5
2001	262,5	0,4	0,6	3,1	54,3	53,0	151,0
2002	315,9	0,0	15,1	26,5	50,9	50,8	172,6
2003 01	18,3	–	–	0,1	7,0	2,0	9,2
02	26,7	0,4	–	0,5	3,8	7,8	14,1
03	35,2	0,5	0,5	0,5	7,9	6,5	19,3
04	41,8	–	0,1	0,0	7,5	5,3	28,9
05	38,1	–	0,1	0,4	1,6	1,9	34,1
06	48,9	–	–	0,2	0,8	5,6	42,3
07	58,7	–	0,1	0,0	1,3	4,6	52,7
08	54,4	–	–	0,2	1,3	1,1	51,9
09	57,7	–	–	0,0	0,6	4,4	52,7
10	80,2	–	0,0	–	1,5	5,8	72,9
11	68,4	0,0	0,0	0,0	2,6	3,5	62,2
12	95,8	0,0	–	0,5	1,3	13,9	80,1
2004 01	77,0	–	0,4	–	0,4	4,2	72,0
02	83,1	–	1,2	–	0,4	3,3	78,2
03	99,4	–	–	0,3	0,9	7,9	90,3
04	113,5	0,1	–	–	0,2	11,0	102,2
05	122,4	–	–	1,6	3,6	8,9	108,4
06	134,2	–	–	0,4	6,5	8,8	118,4
07	140,2	–	–	1,0	0,3	9,9	129,1
08	130,5	–	–	0,1	3,4	4,8	122,2
09	161,8	0,1	–	–	0,4	17,0	144,4

4.4. Paskolos fiziniams asmenims pagal paskirtį

4.4. Loans to Individuals by Purpose

Mln. Lt
LTL million

	Vartojimo prekėms ir paslaugoms įsigyti <i>Consumer credits</i>	Gyvenamajam būstui įsigyti <i>Housing loans</i>
Litais		
<i>In litas</i>		
1999	101,6	81,7
2000	79,7	64,5
2001	92,6	211,9
2002	134,0	572,4
2003 01	10,6	41,4
02	14,2	30,5
03	16,5	37,9
04	21,1	44,4
05	23,9	58,1
06	27,0	60,3
07	36,5	53,9
08	33,5	58,5
09	37,0	79,0
10	37,4	85,9
11	29,0	65,7
12	35,1	76,8
2004 01	24,1	55,5
02	29,1	40,7
03	57,7	50,7
04	82,8	51,1
05	71,5	53,4
06	62,1	46,3
07	56,4	51,1
08	54,3	61,7
09	52,9	50,4
Užsienio valiutomis		
<i>In foreign currencies</i>		
1999	22,4	116,9
2000	24,4	128,8
2001	11,2	157,4
2002	6,2	154,6
2003 01	0,1	9,4
02	0,1	13,1
03	0,1	19,6
04	0,4	29,2
05	0,3	33,5
06	0,2	40,5
07	0,3	47,7
08	0,2	51,6
09	0,2	52,5
10	0,1	71,9
11	0,4	61,8
12	0,1	76,9
2004 01	2,1	65,8
02	0,8	73,2
03	1,0	85,5
04	1,4	99,8
05	3,2	102,4
06	7,4	116,8
07	7,8	109,2
08	3,3	118,8
09	11,4	125,5

4.5. Paskolos¹

4.5. Loans¹



Laikotarpio pabaigoje <i>End-of-period</i>	Iš viso paskolų, mln. Lt <i>Total amount, LTL million</i>	Paskolos rezidentams <i>Loans to residents</i>		Paskolos nerezydentams <i>Loans to non-residents</i>	
		mln. Lt <i>LTL million</i>	palyginta su visomis paskolomis, % <i>Compared with total loans, %</i>	mln. Lt <i>LTL million</i>	palyginta su visomis paskolomis, % <i>Compared with total loans, %</i>
Litais <i>In litas</i>					
1993 12	1 305,7	1 305,7	100,0	–	–
1994 12	2 357,8	2 352,0	99,8	5,8	0,2
1995 12	2 484,9	2 473,4	99,5	11,5	0,5
1996 12	2 286,8	2 279,7	99,7	7,0	0,3
1997 12	2 502,9	2 499,2	99,9	3,7	0,1
1998 12	2 273,9	2 258,2	99,3	15,7	0,7
1999 12	2 269,7	2 246,5	99,0	23,3	1,0
2000 12	1 963,0	1 856,4	94,6	106,6	5,4
2001 12	2 862,7	2 725,2	95,2	137,5	4,8
2002 03	2 846,0	2 778,4	97,6	67,6	2,4
06	3 039,9	2 969,9	97,7	70,0	2,3
09	3 556,7	3 522,2	99,0	34,5	1,0
12	4 361,1	4 305,1	98,7	56,0	1,3
2003 03	4 586,9	4 552,5	99,3	34,4	0,7
06	4 803,6	4 765,2	99,2	38,5	0,8
09	5 353,9	5 328,9	99,5	25,0	0,5
12	6 116,2	6 075,6	99,3	40,6	0,7
2004 01	6 228,1	6 188,8	99,4	39,2	0,6
02	6 316,0	6 278,4	99,4	37,6	0,6
03	6 404,2	6 369,5	99,5	34,7	0,5
04	6 590,4	6 586,2	99,9	4,3	0,1
05	6 803,5	6 789,1	99,8	14,4	0,2
06	6 823,0	6 809,1	99,8	13,9	0,2
07	6 896,4	6 888,4	99,9	8,1	0,1
08	7 041,4	7 032,1	99,9	9,3	0,1
09	7 288,5	7 279,2	99,9	9,3	0,1

¹ Čia ir 4.6, 4.7 lentelėse komercinių bankų paskolos, įskaitant paskolas bankams ir finansų institucijoms.

¹ Here and in tables 4.6, 4.7 balances of loans of commercial bank including loans to banks and financial institutions.

4.5. Paskolos

4.5. Loans

tęsinys
continued

Laikotarpio pabaigoje <i>End-of-period</i>	Iš viso paskolų, mln. Lt <i>Total amount, LTL million</i>	Paskolos rezidentams <i>Loans to residents</i>		Paskolos nerezidentams <i>Loans to non-residents</i>	
		mln. Lt <i>LTL million</i>	palyginta su visomis paskolomis, % <i>Compared with total loans, %</i>	mln. Lt <i>LTL million</i>	palyginta su visomis paskolomis, % <i>Compared with total loans, %</i>
Užsienio valiutomis <i>In foreign currencies</i>					
1993 12	806,0	800,1	99,3	6,0	0,7
1994 12	1 260,3	1 218,7	96,7	41,5	3,3
1995 12	1 151,2	1 079,2	93,8	71,9	6,2
1996 12	1 148,4	1 008,4	87,8	140,0	12,2
1997 12	1 646,9	1 584,7	96,2	62,2	3,8
1998 12	2 876,4	2 766,0	96,2	110,4	3,8
1999 12	3 640,9	3 434,4	94,3	206,5	5,7
2000 12	3 953,1	3 774,2	95,5	178,9	4,5
2001 12	4 416,8	4 180,9	94,7	235,8	5,3
2002 03	4 673,2	4 347,1	93,0	326,1	7,0
06	4 410,7	4 110,1	93,2	300,5	6,8
09	4 533,2	4 171,5	92,0	361,7	8,0
12	4 560,7	4 250,2	93,2	310,5	6,8
2003 03	4 792,8	4 508,2	94,1	284,6	5,9
06	5 154,5	4 899,7	95,1	254,8	4,9
09	6 333,1	6 072,6	95,9	260,5	4,1
12	7 431,9	7 167,5	96,4	264,4	3,6
2004 01	7 636,1	7 338,5	96,1	297,6	3,9
02	7 850,1	7 546,4	96,1	303,7	3,9
03	8 175,0	7 893,3	96,6	281,7	3,4
04	8 423,7	8 186,1	97,2	237,6	2,8
05	8 614,5	8 391,7	97,4	222,8	2,6
06	9 121,6	9 018,5	98,9	103,1	1,1
07	9 203,6	9 090,7	98,8	112,9	1,2
08	9 486,3	9 361,3	98,7	125,1	1,3
09	9 981,1	9 814,6	98,3	166,5	1,7

4.6. Trumpalaikės paskolos

4.6. Short-term Loans



Mln. Lt
LTL million

Laikotarpio pabaigoje <i>End-of-period</i>	Iš viso paskolų <i>Total amount</i>	Paskolos rezidentams <i>Loans to residents</i>					iš viso <i>Total</i>	Paskolos nerezidentams <i>Loans to non-residents</i>
		valstybės ne finansų įmonėms <i>Public non-financial enterprises</i>	privatioms verslo įmonėms <i>Private business enterprises</i>	fiziniais asmenimis <i>Individuals</i>	kitos <i>Others</i>			
Litais <i>In litas</i>								
1993 12	1 178,4	358,9	580,3	29,8	209,3	1 178,4	–	
1994 12	2 067,1	316,6	1 459,8	102,3	182,6	2 061,3	5,8	
1995 12	1 792,3	95,4	1 486,9	81,7	128,4	1 792,3	–	
1996 12	1 550,6	45,8	1 312,6	92,8	95,6	1 546,8	3,8	
1997 12	1 581,7	63,1	1 326,0	110,2	81,9	1 581,3	0,4	
1998 12	1 207,1	173,7	871,2	99,7	47,8	1 192,4	14,7	
1999 12	1 120,4	156,4	812,4	64,0	64,3	1 097,1	23,3	
2000 12	1 023,3	15,4	699,2	46,5	155,7	916,7	106,6	
2001 12	1 086,0	26,3	748,4	41,6	132,6	948,9	137,0	
2002 03	1 005,7	23,8	731,0	38,8	144,9	938,6	67,1	
06	977,9	31,0	697,4	39,2	141,0	908,5	69,4	
09	1 086,4	49,5	809,0	42,5	151,6	1 052,5	33,8	
12	1 389,0	74,4	1 003,1	45,6	210,2	1 333,4	55,6	
2003 03	1 457,5	123,8	1 045,9	54,1	200,0	1 423,8	33,7	
06	1 390,9	97,2	996,5	67,6	192,6	1 353,9	37,0	
09	1 604,8	53,5	1 049,6	81,1	397,7	1 581,9	22,8	
12	1 767,7	33,1	1 098,1	84,9	544,3	1 760,4	7,2	
2004 01	1 776,3	16,2	1 187,2	84,9	482,1	1 770,4	5,8	
02	1 790,2	1,8	1 170,2	86,0	528,2	1 786,2	4,1	
03	1 689,9	1,6	1 121,0	53,4	512,7	1 688,7	1,2	
04	1 714,1	1,6	1 132,2	55,2	523,6	1 712,6	1,5	
05	1 769,0	1,7	1 158,5	59,3	537,8	1 757,3	11,7	
06	1 748,2	0,7	1 119,4	60,1	558,8	1 739,0	9,2	
07	1 742,8	0,6	1 097,4	64,1	577,2	1 739,3	3,4	
08	1 768,6	0,6	1 121,0	63,8	579,5	1 764,9	3,7	
09	1 812,4	0,5	1 184,7	66,8	556,8	1 808,8	3,7	

4.6. Trumpalaikės paskolos

4.6. Short-term Loans

tęsinys
continued

Laikotarpio pabaigoje <i>End-of-period</i>	Iš viso paskolų <i>Total amount</i>	Paskolos rezidentams <i>Loans to residents</i>					Paskolos nerezidentams <i>Loans to non-residents</i>	
		valstybės ne finansų įmonėms <i>Public non-financial enterprises</i>	privatioms verslo įmonėms <i>Private business enterprises</i>	fiziniais asmenims <i>Individuals</i>	kitos <i>Others</i>	iš viso <i>Total</i>		
Užsienio valiutomis <i>In foreign currencies</i>								
1993 12	753,6	28,3	505,6	119,0	94,6	747,6	6,0	
1994 12	979,4	46,1	750,3	121,4	20,1	937,8	41,5	
1995 12	750,7	47,6	560,2	39,6	42,0	689,4	61,3	
1996 12	705,7	56,2	493,6	18,8	1,5	570,1	135,6	
1997 12	954,1	2,2	761,7	17,2	124,6	905,7	48,3	
1998 12	1 155,6	145,2	926,3	13,5	9,9	1 094,9	60,7	
1999 12	1 297,9	250,5	795,1	24,2	70,3	1 140,1	157,8	
2000 12	1 219,0	101,6	860,8	18,6	93,1	1 074,2	144,8	
2001 12	1 231,7	101,3	853,6	10,3	108,9	1 074,2	157,5	
2002 03	1 372,9	69,1	945,1	9,3	128,2	1 151,6	221,3	
06	1 213,4	55,3	861,3	8,1	95,5	1 020,1	193,3	
09	1 219,1	57,9	849,9	6,8	93,0	1 007,6	211,5	
12	1 084,0	59,0	827,5	5,7	81,8	973,9	110,1	
2003 03	1 024,8	51,6	734,4	4,6	194,7	985,4	39,4	
06	1 016,5	19,9	762,1	4,5	198,4	984,9	31,6	
09	1 094,1	33,5	788,0	4,8	220,8	1 047,1	47,0	
12	1 490,9	39,9	1 119,8	4,0	262,8	1 426,4	64,5	
2004 01	1 503,6	39,9	1 155,3	4,3	248,8	1 448,3	55,3	
02	1 520,8	39,8	1 174,5	4,7	245,5	1 464,6	56,2	
03	1 584,1	37,3	1 129,2	3,9	365,0	1 535,3	48,7	
04	1 620,4	37,7	1 167,5	3,5	377,6	1 586,3	34,1	
05	1 235,8	38,5	764,8	3,1	402,0	1 208,3	27,5	
06	1 305,8	37,6	835,3	5,8	402,0	1 280,7	25,1	
07	1 348,0	31,3	885,6	6,9	397,6	1 321,4	26,5	
08	1 398,0	30,2	877,4	9,6	451,1	1 368,2	29,8	
09	1 661,4	26,4	861,5	6,6	698,4	1 593,0	68,4	

4.7. Ilgalaikės paskolos

4.7. Long-term Loans



Mln. Lt
LTL million

Laikotarpio pabaigoje <i>End-of-period</i>	Iš viso paskolų <i>Total amount</i>	Paskolos rezidentams <i>Loans to residents</i>					iš viso <i>Total</i>	Paskolos nerezidentams <i>Loans to non-residents</i>
		valstybės ne finansų įmonėms <i>Public non-financial enterprises</i>	privatioms verslo įmonėms <i>Private business enterprises</i>	fiziniais asmenimis <i>Individuals</i>	kitos <i>Others</i>			
Litais <i>In litas</i>								
1993 12	127,3	7,4	92,5	27,4	0,0	127,3	–	
1994 12	290,7	2,2	173,9	50,1	64,5	290,7	–	
1995 12	692,6	19,3	378,5	96,6	186,7	681,1	11,5	
1996 12	736,2	10,8	400,2	126,5	195,4	732,9	3,3	
1997 12	921,2	3,9	498,7	229,5	185,8	917,9	3,3	
1998 12	1 066,8	4,1	533,0	336,8	191,9	1 065,8	1,0	
1999 12	1 149,3	3,2	528,8	387,4	229,9	1 149,3	–	
2000 12	939,7	5,0	415,5	241,6	277,6	939,7	–	
2001 12	1 776,8	2,2	892,6	344,7	536,9	1 776,3	0,5	
2002 03	1 840,3	4,8	886,7	405,4	542,9	1 839,8	0,5	
06	2 062,0	13,3	1 089,1	448,0	511,1	2 061,4	0,6	
09	2 470,3	14,2	1 271,9	652,1	531,4	2 469,7	0,6	
12	2 972,1	10,6	1 515,0	833,6	612,7	2 971,8	0,3	
2003 03	3 129,4	12,3	1 525,2	959,1	632,1	3 128,7	0,7	
06	3 412,7	14,9	1 701,4	1 116,2	578,7	3 411,3	1,5	
09	3 749,2	15,3	1 794,9	1 319,7	617,1	3 747,0	2,2	
12	4 348,5	18,2	2 048,9	1 570,5	677,5	4 315,1	33,4	
2004 01	4 451,8	19,0	2 084,6	1 629,4	685,5	4 418,4	33,4	
02	4 525,8	19,1	2 122,0	1 681,4	669,7	4 492,2	33,5	
03	4 714,3	19,8	2 238,8	1 786,4	635,7	4 680,8	33,5	
04	4 876,3	20,6	2 303,6	1 886,5	662,8	4 873,6	2,8	
05	5 034,5	20,6	2 391,5	1 967,0	652,7	5 031,8	2,7	
06	5 074,8	21,4	2 356,2	2 041,9	650,6	5 070,1	4,7	
07	5 153,7	21,9	2 379,4	2 100,9	647,0	5 149,0	4,6	
08	5 272,8	22,2	2 408,1	2 171,8	665,1	5 267,2	5,6	
09	5 476,1	22,9	2 502,3	2 238,5	706,8	5 470,5	5,6	

4.7. Ilgalaikės paskolos

4.7. Long-term Loans

tęsinys
continued

Laikotarpio pabaigoje <i>End-of-period</i>	Iš viso paskolų <i>Total amount</i>	Paskolos rezidentams <i>Loans to residents</i>					Paskolos nerezidentams <i>Loans to non-residents</i>	
		valstybės ne finansų įmonėms <i>Public non-financial enterprises</i>	privatioms verslo įmonėms <i>Private business enterprises</i>	fiziniam asmeniui <i>Individuals</i>	kitos <i>Others</i>	iš viso <i>Total</i>		
Užsienio valiutomis <i>In foreign currencies</i>								
1993 12	52,4	14,8	31,7	6,0	–	52,4	–	
1994 12	280,9	33,7	243,3	4,0	–	280,9	–	
1995 12	400,5	24,9	360,8	2,6	1,5	389,8	10,7	
1996 12	442,7	17,4	395,5	1,2	24,2	438,3	4,4	
1997 12	692,8	80,0	580,7	6,1	12,1	679,0	13,8	
1998 12	1 720,8	26,5	1 162,8	73,7	408,1	1 671,1	49,7	
1999 12	2 343,0	15,4	1 721,8	184,5	372,6	2 294,3	48,8	
2000 12	2 734,0	169,1	1 739,8	266,3	524,8	2 700,0	34,1	
2001 12	3 185,0	123,4	2 050,6	317,2	615,6	3 106,8	78,3	
2002 03	3 300,3	101,1	2 110,9	325,1	658,5	3 195,6	104,8	
06	3 197,3	98,4	2 090,0	334,1	567,6	3 090,0	107,3	
09	3 314,1	102,5	2 138,6	335,4	587,4	3 163,9	150,2	
12	3 476,7	53,9	2 351,6	331,2	539,7	3 276,3	200,4	
2003 03	3 768,0	52,4	2 575,0	342,2	553,2	3 522,8	245,2	
06	4 138,1	62,8	2 866,8	404,7	580,5	3 914,8	223,2	
09	5 239,0	61,7	3 835,7	533,3	594,8	5 025,5	213,5	
12	5 941,0	56,9	4 238,6	736,6	708,9	5 741,1	199,9	
2004 01	6 132,5	56,4	4 328,9	797,8	707,1	5 890,2	242,3	
02	6 329,3	66,4	4 454,5	853,6	707,2	6 081,8	247,5	
03	6 590,9	41,8	4 671,7	928,5	716,0	6 358,0	232,9	
04	6 803,4	41,5	4 835,3	1 021,6	701,4	6 599,8	203,6	
05	7 378,7	40,4	5 255,7	1 099,2	788,1	7 183,4	195,3	
06	7 815,7	40,2	5 494,4	1 209,6	993,7	7 737,8	77,9	
07	7 855,7	42,5	5 383,1	1 305,2	1 038,6	7 769,3	86,4	
08	8 088,4	42,6	5 492,7	1 406,1	1 051,7	7 993,1	95,3	
09	8 319,6	41,4	5 620,9	1 525,0	1 034,3	8 221,6	98,1	

5.1. Vidutinēs rezidentu indēliu metu palūkanu normas

5.1. Average Annual Interest Rates on Resident Deposits

Procentais
Per cent

	Indēļi iki pareikalavimo ¹ <i>Demand deposits¹</i>	Terminuotieji indēļi ² <i>Time deposits²</i>								Taupomieji indēļi ¹ <i>Savings deposits¹</i>	
		iš viso <i>Total amount</i>	iki 1 mėn. <i>Up to 1 month</i>	ilgiau kaip 1 mėn. <i>Over 1 month</i>							iš viso <i>Total</i>
				1–3 mėn. <i>1–3 months</i>	3–6 mėn. <i>3–6 months</i>	6–12 mėn. <i>6–12 months</i>	1–2 m. <i>1–2 years</i>	ilgiau kaip 2 m. <i>Over 2 years</i>			
Litas <i>In litas</i>											
1993	33,31	88,48	93,57	87,32	92,59	84,11	77,42	...	87,37	...	
1994	11,32	46,33	59,73	44,09	48,95	57,29	45,13	...	45,03	...	
1995	7,18	20,04	18,88	20,14	21,24	19,07	18,27	...	20,26	...	
1996	5,48	13,81	13,95	13,51	14,97	15,54	10,34	...	13,78	...	
1997	2,30	7,44	5,64	8,11	8,25	9,25	8,28	8,77	8,21	...	
1998	2,00	5,96	4,59	6,54	6,72	7,41	7,84	7,44	6,69	...	
1999	1,85	4,89	3,53	7,38	7,74	8,38	8,08	8,05	7,66	6,54	
2000	1,54	3,80	2,54	6,71	7,37	8,00	8,87	6,35	7,29	6,82	
2001	1,16	2,98	2,15	4,53	5,29	6,05	6,78	6,13	5,29	6,34	
2002	0,48	1,67	1,22	2,63	3,13	3,77	4,49	3,82	3,23	3,27	
2003 01	0,26	1,61	1,33	2,12	2,66	3,30	3,90	3,41	2,76	2,90	
02	0,34	1,67	1,45	2,16	2,61	3,11	3,87	3,25	2,69	2,84	
03	0,25	1,20	0,90	2,10	2,50	3,06	3,87	3,32	2,61	2,64	
04	0,33	1,14	0,83	2,09	2,52	3,12	3,92	3,85	2,64	1,92	
05	0,32	1,23	0,87	2,14	2,47	3,08	3,82	3,47	2,61	1,92	
06	0,24	1,40	1,09	2,17	2,26	3,07	3,64	3,40	2,50	1,91	
07	0,25	1,18	0,84	2,09	2,40	2,80	3,50	2,51	2,50	1,92	
08	0,30	1,27	1,04	1,97	2,28	2,78	3,26	2,45	2,35	1,92	
09	0,27	1,13	0,91	1,97	2,31	2,78	3,22	2,93	2,36	1,91	
10	0,27	1,20	1,03	2,01	2,30	2,75	3,25	2,79	2,38	1,92	
11	0,24	1,00	0,68	1,82	2,16	2,65	3,19	2,97	2,24	1,92	
12	0,24	1,17	0,80	1,93	2,26	2,89	3,23	3,06	2,42	1,93	
2004 01	0,23	1,08	0,73	1,92	2,26	2,86	3,24	3,24	2,43	1,93	
02	0,28	0,94	0,65	1,79	2,22	2,72	3,13	3,12	2,28	1,93	
03	0,23	0,99	0,72	1,81	2,24	2,77	3,20	2,80	2,31	1,94	
04	0,23	0,95	0,72	1,81	2,20	2,62	3,18	2,62	2,25	1,94	
05	0,24	1,04	0,84	1,90	2,12	2,60	3,17	2,62	2,25	2,07	
06	0,23	1,20	0,86	2,12	2,37	2,64	3,14	2,75	2,36	2,08	
07	0,24	1,12	0,83	1,94	2,37	2,72	3,21	2,74	2,36	2,08	
08	0,24	1,37	1,26	1,97	2,24	2,66	3,14	2,63	2,31	2,09	
09	0,23	1,47	1,36	2,11	2,32	2,72	3,14	2,51	2,37	2,09	

5.1. Vidutinės rezidentų indėlių metų palūkanų normos

5.1. Average Annual Interest Rates on Resident Deposits

tęsinys
continued

	Indėliai iki pareikalavimo ¹ <i>Demand deposits¹</i>	Terminuotieji indėliai ² <i>Time deposits²</i>									Taupomieji indėliai ¹ <i>Savings deposits¹</i>
		iš viso <i>Total amount</i>	iki 1 mėn. <i>Up to 1 month</i>	ilgiau kaip 1 mėn. <i>Over 1 month</i>						iš viso <i>Total</i>	
				1–3 mėn. <i>1–3 months</i>	3–6 mėn. <i>3–6 months</i>	6–12 mėn. <i>6–12 months</i>	1–2 m. <i>1–2 years</i>	ilgiau kaip 2 m. <i>Over 2 years</i>			
Užsienio valiutomis <i>In foreign currencies</i>											
1993	2,56	24,42	17,57	25,97	21,50	25,96	21,16	...	24,60	...	
1994	2,39	22,30	14,87	22,00	24,72	25,06	26,92	...	23,28	...	
1995	3,64	15,95	15,98	15,45	17,11	16,05	13,76	...	15,95	...	
1996	2,18	9,27	8,74	8,78	9,76	13,25	7,33	...	9,32	...	
1997	1,24	5,42	4,75	5,20	5,93	6,99	6,92	6,30	5,49	...	
1998	1,34	4,23	3,40	4,05	4,62	5,19	5,29	5,06	4,34	...	
1999	1,27	4,36	3,75	4,19	4,82	5,24	5,54	6,55	4,61	4,15	
2000	1,07	4,41	4,09	4,46	4,91	5,28	5,87	5,15	4,86	4,19	
2001	0,80	3,06	2,49	3,53	3,95	4,22	4,92	3,99	3,89	3,35	
2002	0,35	1,80	1,70	1,85	1,94	2,16	2,76	2,39	1,98	1,81	
2003 01	0,20	1,70	1,57	1,71	1,86	2,37	2,65	2,67	1,98	1,84	
02	0,27	1,72	1,72	1,49	1,69	1,96	2,54	2,09	1,74	1,86	
03	0,19	1,66	1,62	1,64	1,74	1,97	2,50	2,16	1,80	1,33	
04	0,23	1,71	1,68	1,80	1,71	1,95	2,52	2,27	1,83	1,34	
05	0,19	1,63	1,54	1,88	1,80	1,95	2,56	2,20	1,90	1,37	
06	0,17	1,43	1,35	1,58	1,66	1,90	2,19	1,95	1,70	1,36	
07	0,17	1,42	1,34	1,46	1,73	1,82	2,07	2,03	1,64	1,34	
08	0,20	1,54	1,40	2,00	1,66	1,89	1,92	1,98	1,89	1,34	
09	0,21	1,34	1,31	1,35	1,49	1,77	1,80	1,87	1,46	1,31	
10	0,19	1,43	1,38	1,61	1,56	1,79	1,88	2,01	1,65	1,36	
11	0,18	1,34	1,29	1,43	1,49	1,72	1,97	2,11	1,52	1,37	
12	0,17	1,33	1,26	1,47	1,62	1,98	2,17	2,48	1,67	1,39	
2004 01	0,17	1,36	1,28	1,53	1,54	1,95	2,13	1,70	1,66	1,38	
02	0,21	1,31	1,24	1,46	1,47	1,85	2,12	2,76	1,59	1,40	
03	0,18	1,40	1,39	1,40	1,38	1,70	2,10	1,47	1,49	1,44	
04	0,20	1,30	1,26	1,47	1,36	1,59	2,09	2,18	1,53	1,44	
05	0,19	1,33	1,27	1,52	1,47	1,69	2,13	1,99	1,59	1,47	
06	0,21	1,24	1,18	1,50	1,42	1,78	2,38	2,08	1,59	1,44	
07	0,20	1,30	1,24	1,76	1,46	1,74	2,35	2,24	1,75	1,44	
08	0,20	1,36	1,32	1,68	1,49	1,90	2,23	2,13	1,72	1,43	
09	0,18	1,52	1,50	1,55	1,69	1,98	2,37	2,35	1,76	1,44	

5.1. Vidutinės rezidentų indėlių metų palūkanų normos

5.1. Average Annual Interest Rates on Resident Deposits



tęsinys
continued

	Indėliai iki pareikalavimo ¹ <i>Demand deposits¹</i>	Terminuotieji indėliai ² <i>Time deposits²</i>								Taupomieji indėliai ¹ <i>Savings deposits¹</i>	
		iš viso <i>Total amount</i>	iki 1 mėn. <i>Up to 1 month</i>	ilgiau kaip 1 mėn. <i>Over 1 month</i>							iš viso <i>Total</i>
				1–3 mėn. <i>1–3 months</i>	3–6 mėn. <i>3–6 months</i>	6–12 mėn. <i>6–12 months</i>	1–2 m. <i>1–2 years</i>	ilgiau kaip 2 m. <i>Over 2 years</i>			
JAV doleriais <i>In US dollars</i>											
1999	1,35	4,45	3,95	4,24	4,84	5,29	5,55	6,58	4,65	4,15	
2000	1,21	4,56	4,29	4,50	4,95	5,33	5,89	5,16	4,90	4,19	
2001	0,92	3,17	2,59	3,52	3,97	4,24	4,94	4,00	3,90	3,37	
2002	0,37	1,48	1,24	1,60	1,78	2,03	2,62	2,23	1,80	1,78	
2003 01	0,20	1,21	0,93	1,20	1,52	2,08	2,31	2,45	1,60	1,78	
02	0,28	1,07	0,84	1,21	1,39	1,60	2,07	1,67	1,41	1,79	
03	0,16	1,10	0,89	1,30	1,51	1,66	2,15	1,78	1,50	1,18	
04	0,21	1,08	0,88	1,25	1,46	1,68	2,21	1,76	1,44	1,18	
05	0,19	1,08	0,95	1,19	1,38	1,57	2,09	1,93	1,38	1,18	
06	0,19	1,08	0,86	1,22	1,42	1,57	1,80	1,66	1,39	1,18	
07	0,17	1,02	0,76	1,16	1,36	1,47	1,71	1,79	1,31	1,18	
08	0,19	1,11	0,76	1,64	1,32	1,66	1,60	1,68	1,53	1,19	
09	0,19	0,95	0,71	1,16	1,30	1,45	1,57	1,65	1,25	1,15	
10	0,17	0,92	0,76	1,13	1,29	1,48	1,59	1,74	1,30	1,18	
11	0,17	0,89	0,81	0,96	1,09	1,30	1,52	1,61	1,09	1,18	
12	0,16	0,86	0,70	0,88	1,16	1,52	1,67	2,00	1,21	1,18	
2004 01	0,12	0,89	0,73	0,90	1,14	1,43	1,69	1,98	1,20	1,18	
02	0,18	0,82	0,69	0,88	1,08	1,30	1,56	1,98	1,07	1,18	
03	0,16	0,87	0,83	0,88	1,00	1,16	1,57	1,68	1,04	1,18	
04	0,19	0,79	0,69	0,84	0,98	1,16	1,47	1,54	1,03	1,18	
05	0,19	0,82	0,75	0,84	0,98	1,18	1,54	1,55	1,04	1,18	
06	0,19	0,88	0,83	0,87	1,06	1,29	1,80	1,57	1,09	1,18	
07	0,17	1,05	1,05	0,89	1,03	1,27	1,75	1,66	1,11	1,18	
08	0,17	1,20	1,20	1,00	1,03	1,52	1,73	1,72	1,21	1,19	
09	0,12	1,43	1,43	1,07	1,25	1,57	1,81	2,17	1,34	1,19	

5.1. Vidutinės rezidentų indėlių metų palūkanų normos

5.1. Average Annual Interest Rates on Resident Deposits

pabaiga
concluded

	Indėliai iki pareikalavimo ¹ <i>Demand deposits¹</i>	Terminuotieji indėliai ² <i>Time deposits²</i>								Taupomieji indėliai ¹ <i>Savings deposits¹</i>	
		iš viso <i>Total amount</i>	iki 1 mėn. <i>Up to 1 month</i>	ilgiau kaip 1 mėn. <i>Over 1 month</i>							iš viso <i>Total</i>
				1–3 mėn. <i>1–3 months</i>	3–6 mėn. <i>3–6 months</i>	6–12 mėn. <i>6–12 months</i>	1–2 m. <i>1–2 years</i>	ilgiau kaip 2 m. <i>Over 2 years</i>			
Euris <i>In euros</i>											
1999	1,13	2,21	1,77	2,68	3,23	3,20	3,75	4,46	2,91	–	
2000	0,75	2,05	1,88	2,78	3,10	3,14	3,54	3,69	2,98	–	
2001	0,53	2,31	2,02	3,66	3,55	3,89	4,17	3,81	3,69	2,47	
2002	0,37	2,58	2,48	2,93	3,13	3,29	3,70	3,29	3,07	2,50	
2003 01	0,23	2,24	2,09	2,52	2,72	3,15	3,36	3,03	2,75	2,51	
02	0,30	2,22	2,15	2,50	2,67	3,08	3,57	2,75	2,79	2,51	
03	0,24	2,14	2,08	2,56	2,76	3,03	3,63	3,35	2,78	2,33	
04	0,27	2,08	2,01	2,56	2,69	3,11	3,56	3,50	2,67	2,33	
05	0,21	2,03	1,90	2,51	2,58	2,96	3,37	2,96	2,60	2,33	
06	0,18	1,56	1,47	2,23	2,49	2,77	3,17	3,22	2,43	2,32	
07	0,19	1,65	1,52	2,24	2,39	2,47	2,98	2,78	2,38	1,95	
08	0,22	1,70	1,56	2,22	2,33	2,61	2,84	2,97	2,30	1,95	
09	0,26	1,61	1,55	2,12	2,32	2,60	2,71	2,46	2,27	1,95	
10	0,23	1,65	1,60	2,04	2,26	2,61	2,82	2,82	2,18	1,95	
11	0,21	1,57	1,49	1,95	2,16	2,49	2,75	3,16	2,11	1,95	
12	0,20	1,53	1,42	1,91	2,06	2,85	2,96	3,28	2,15	1,95	
2004 01	0,21	1,51	1,42	1,89	2,03	2,61	2,83	1,62	2,08	1,95	
02	0,25	1,50	1,40	1,89	2,07	2,64	2,71	3,27	2,10	1,95	
03	0,21	1,51	1,44	1,87	2,07	2,57	2,74	1,36	2,02	1,96	
04	0,23	1,46	1,40	1,95	2,16	2,64	2,92	3,03	2,18	1,96	
05	0,22	1,56	1,49	1,87	2,05	2,28	2,92	2,40	2,04	1,96	
06	0,24	1,48	1,38	1,93	2,20	2,56	2,98	2,72	2,15	1,96	
07	0,24	1,64	1,54	1,99	2,18	2,50	2,87	2,40	2,23	1,96	
08	0,24	1,59	1,49	2,10	2,23	2,46	3,00	2,65	2,24	1,96	
09	0,26	1,65	1,59	1,99	2,16	2,62	3,15	2,62	2,23	1,96	

¹ Vidurkis laikotarpio pabaigoje.

² Vidurkis nurodytą laikotarpį.

¹ Average at the end of period.

² Average of a given period.

5.2. Vidutinės fizinių asmenų terminuotųjų indėlių metų palūkanų normos¹

5.2. Average Annual Interest Rates¹ on Individuals' Time Deposits



Procentais
Per cent

	Iš viso <i>Total amount</i>	Iki 1 mėn. <i>Up to 1 month</i>	1–3 mėn. <i>1–3 months</i>	3–6 mėn. <i>3–6 months</i>	6–12 mėn. <i>6–12 months</i>	1–2 m. <i>1–2 years</i>	Ilgiau kaip 2 m. <i>Over 2 years</i>
Litais <i>In litas</i>							
1999	7,40	6,47	7,19	7,63	8,28	8,09	8,03
2000	7,18	5,76	6,77	7,30	7,99	8,90	8,49
2001	5,15	3,87	4,56	5,26	5,90	6,78	6,49
2002	3,00	1,93	2,58	3,07	3,68	4,47	3,76
2003 01	2,63	1,46	2,03	2,56	3,35	3,90	3,42
02	2,40	1,36	1,97	2,44	3,11	3,88	3,08
03	2,23	1,22	2,00	2,47	3,04	3,88	3,29
04	2,42	1,42	2,07	2,49	3,14	3,92	3,78
05	2,43	1,54	2,07	2,43	3,05	3,71	3,50
06	2,43	1,58	2,05	2,50	3,02	3,63	3,40
07	2,30	1,55	1,97	2,35	2,73	3,41	2,81
08	2,27	1,63	1,97	2,31	2,73	3,29	2,75
09	2,24	1,59	1,98	2,31	2,75	3,22	2,80
10	2,19	1,60	1,92	2,28	2,70	3,18	2,81
11	2,08	1,29	1,76	2,17	2,66	3,18	3,01
12	2,27	1,44	1,79	2,24	2,89	3,24	3,21
2004 01	2,27	1,34	1,84	2,23	2,86	3,21	3,25
02	2,11	1,33	1,71	2,20	2,73	3,13	3,11
03	2,14	1,35	1,74	2,19	2,78	3,20	2,82
04	2,05	1,33	1,71	2,15	2,61	3,18	2,66
05	2,04	1,33	1,81	2,13	2,59	3,14	2,59
06	2,09	1,42	2,03	2,32	2,63	3,16	2,60
07	2,11	1,41	1,84	2,38	2,69	3,18	2,62
08	2,01	1,36	1,80	2,20	2,66	3,08	2,58
09	2,04	1,32	1,98	2,32	2,69	3,12	2,69
Užsienio valiutomis <i>In foreign currencies</i>							
1999	4,52	3,90	4,14	4,80	5,25	5,49	6,59
2000	4,74	3,95	4,31	4,89	5,29	5,87	6,02
2001	3,82	3,20	3,50	3,95	4,22	4,90	4,11
2002	1,83	1,49	1,72	1,90	2,16	2,76	2,39
2003 01	1,81	1,23	1,53	1,79	2,39	2,65	2,69
02	1,60	1,19	1,43	1,65	1,98	2,54	2,09
03	1,68	1,36	1,57	1,70	1,98	2,50	2,16
04	1,64	1,32	1,54	1,68	1,92	2,51	2,27
05	1,66	1,32	1,53	1,68	1,94	2,60	2,19
06	1,61	1,30	1,46	1,66	1,90	2,20	1,95
07	1,56	1,24	1,42	1,64	1,78	2,05	2,06
08	1,52	1,27	1,40	1,53	1,76	1,92	1,98
09	1,49	1,27	1,41	1,53	1,76	1,80	1,87
10	1,49	1,20	1,40	1,54	1,80	1,87	2,01
11	1,37	1,20	1,20	1,38	1,72	1,97	2,13
12	1,51	1,23	1,23	1,46	1,99	2,17	2,48
2004 01	1,45	1,08	1,26	1,49	1,97	2,14	1,70
02	1,40	1,06	1,22	1,41	1,86	2,12	2,76
03	1,37	1,18	1,35	1,31	1,69	2,09	1,47
04	1,35	1,18	1,22	1,32	1,59	2,10	2,19
05	1,39	1,32	1,23	1,34	1,68	2,12	2,02
06	1,35	1,12	1,24	1,41	1,77	2,38	2,07
07	1,37	1,00	1,27	1,45	1,74	2,36	2,07
08	1,35	0,98	1,29	1,45	1,76	2,23	2,13
09	1,50	1,13	1,40	1,59	1,97	2,37	2,35

¹ Čia ir 5.3, 5.4, 5.5, 5.6 lentelėse vidurkis nurodytą laikotarpį.

¹ Here and in tables 5.3, 5.4, 5.5, 5.6 average of a given period.

5.3. Vidutinės paskolų rezidentams metų palūkanų normos

5.3. Average Annual Interest Rates on Loans to Residents

Procentais
Per cent

	İš viso <i>Total amount</i>	İki 1 mėn. <i>Up to 1 month</i>	1–3 mėn. <i>1–3 months</i>	3–6 mėn. <i>3–6 months</i>	6–12 mėn. <i>6–12 months</i>	1–5 m. <i>1–5 years</i>	İlgiau kaip 5 m. <i>Over 5 years</i>
Litais <i>In litas</i>							
1993	88,25	108,60	101,78	82,64	64,63	51,02	...
1994	57,38	73,88	66,40	59,17	46,66	29,16	...
1995	27,17	30,42	29,61	28,42	27,33	19,20	...
1996	21,34	22,08	20,28	24,65	22,82	13,08	...
1997	13,86	12,09	11,16	14,56	14,89	14,42	6,95
1998	11,98	13,87	11,53	12,13	12,06	12,03	6,60
1999	12,99	13,79	12,82	13,54	13,14	13,15	8,98
2000	11,89	12,59	13,03	11,91	12,05	11,79	10,39
2001	9,28	9,12	9,04	8,82	9,82	8,91	9,03
2002	6,63	6,69	6,97	6,02	6,69	7,12	6,10
2003 01	6,02	7,71	6,71	5,28	5,97	7,07	5,81
02	6,36	5,56	6,82	6,77	6,58	7,73	5,20
03	6,27	7,83	7,45	6,12	6,15	7,05	5,56
04	6,19	6,32	7,62	6,01	6,39	6,56	5,66
05	6,18	6,46	6,19	5,92	6,59	6,71	5,21
06	5,73	5,07	7,60	6,49	5,49	6,22	5,17
07	5,70	7,96	6,03	5,29	5,44	6,82	4,68
08	5,58	7,70	4,48	5,43	5,54	6,90	4,52
09	5,30	9,65	5,82	4,55	5,41	5,75	4,67
10	5,66	6,72	7,12	5,41	5,59	6,39	4,56
11	6,06	6,84	4,26	5,81	5,54	8,35	4,60
12	5,07	5,50	5,94	4,49	5,29	5,58	4,49
2004 01	5,46	7,81	5,67	5,90	5,25	5,92	4,92
02	5,62	6,86	4,98	5,24	5,49	5,94	4,90
03	5,22	7,90	5,61	5,88	5,49	5,29	4,79
04	6,32	6,29	6,21	7,20	5,52	7,07	4,71
05	5,86	6,46	6,31	6,05	5,29	6,52	4,71
06	5,94	8,00	5,45	5,96	5,59	6,71	5,27
07	5,87	6,43	5,03	5,37	5,52	6,69	4,81
08	5,64	3,48	6,28	5,55	5,64	6,32	4,77
09	5,67	6,17	6,71	5,01	5,34	6,39	4,68

5.3. Vidutinės paskolų rezidentams metų palūkanų normos

5.3. Average Annual Interest Rates on Loans to Residents



tęsinys
continued

	Iš viso <i>Total amount</i>	Iki 1 mėn. <i>Up to 1 month</i>	1–3 mėn. <i>1–3 months</i>	3–6 mėn. <i>3–6 months</i>	6–12 mėn. <i>6–12 months</i>	1–5 m. <i>1–5 years</i>	Ilgiau kaip 5 m. <i>Over 5 years</i>
Užsienio valiutomis <i>In foreign currencies</i>							
1993	69,21	73,53	73,41	67,18	53,70	14,81	...
1994	51,89	64,14	56,72	52,01	42,72	22,59	...
1995	27,30	31,36	31,65	26,46	27,04	18,70	...
1996	20,19	33,65	21,97	22,31	19,25	13,88	...
1997	11,90	18,62	11,84	13,33	12,60	11,09	9,72
1998	10,27	13,02	10,47	11,25	10,67	9,97	9,03
1999	11,45	12,02	11,90	11,80	11,94	11,17	10,26
2000	10,62	11,83	12,28	11,05	10,68	10,12	10,46
2001	7,86	8,78	10,28	8,44	8,02	7,67	7,20
2002	5,72	6,85	6,99	6,69	5,98	5,49	5,44
2003 01	4,99	–	8,11	6,73	5,30	5,11	4,59
02	4,58	7,50	7,34	3,64	5,84	4,73	4,73
03	5,19	6,71	6,60	5,93	5,19	5,22	4,05
04	4,63	8,35	6,80	5,00	4,63	5,48	4,26
05	4,87	–	5,61	7,37	5,34	4,62	4,43
06	3,94	0,38	10,55	4,17	4,41	3,69	4,02
07	2,98	5,79	7,22	5,40	4,07	4,03	2,65
08	3,57	2,26	2,85	4,33	4,42	3,23	3,66
09	4,30	6,98	5,99	4,96	4,23	4,24	4,21
10	4,50	8,35	5,91	5,17	4,82	4,49	4,27
11	3,71	7,00	3,99	3,53	5,40	3,42	3,45
12	4,25	7,96	6,46	3,94	4,89	3,89	3,75
2004 01	3,76	6,00	4,47	5,00	3,63	3,65	3,77
02	4,04	4,94	4,99	4,55	4,31	4,21	3,86
03	4,12	8,01	6,52	4,93	4,26	3,91	4,05
04	4,14	5,93	5,32	4,31	3,99	4,46	4,01
05	4,25	–	3,13	6,74	4,39	4,41	4,10
06	3,92	5,00	5,18	4,26	4,34	4,20	3,74
07	4,18	–	5,53	4,09	4,11	4,45	3,98
08	3,94	4,58	7,01	3,03	5,33	3,74	3,71
09	3,41	2,67	2,22	5,50	3,97	3,92	3,52

5.3. Vidutinės paskolų rezidentams metų palūkanų normos

5.3. Average Annual Interest Rates on Loans to Residents

pabaiga
concluded

	Iš viso <i>Total amount</i>	Iki 1 mėn. <i>Up to 1 month</i>	1–3 mėn. <i>1–3 months</i>	3–6 mėn. <i>3–6 months</i>	6–12 mėn. <i>6–12 months</i>	1–5 m. <i>1–5 years</i>	Ilgiau kaip 5 m. <i>Over 5 years</i>
JAV doleriais <i>In US dollars</i>							
1999	11,67	12,24	11,97	11,91	12,13	11,40	10,57
2000	11,19	11,78	12,47	11,33	11,04	11,14	11,05
2001	8,41	11,84	11,62	8,91	8,76	8,10	7,28
2002	5,80	7,93	7,09	8,45	5,78	5,34	5,11
2003 01	5,88	–	7,55	6,97	4,87	6,29	4,72
02	4,67	8,50	8,45	4,79	7,77	3,59	5,45
03	4,73	7,03	4,88	6,03	4,26	5,20	3,26
04	4,83	8,35	8,01	5,94	4,89	3,96	4,45
05	5,78	–	5,85	7,84	5,51	5,44	4,07
06	4,78	6,00	12,00	3,80	6,03	3,36	3,16
07	2,44	7,26	7,30	5,41	5,41	5,08	2,18
08	3,10	–	3,80	4,12	4,03	3,56	2,30
09	4,53	8,00	4,76	4,79	4,62	3,85	4,57
10	5,31	8,35	0,50	5,85	4,65	4,75	5,00
11	3,55	–	3,54	4,59	5,90	2,54	2,74
12	4,35	8,01	8,00	5,95	4,86	3,59	3,26
2004 01	3,68	6,00	4,46	4,84	4,54	3,95	2,71
02	3,90	–	–	4,20	4,47	4,52	3,13
03	5,22	8,17	7,50	4,41	3,64	5,04	4,11
04	6,76	–	8,50	–	4,16	7,17	5,64
05	4,59	–	–	6,96	5,92	5,85	4,10
06	5,25	–	4,91	4,03	6,59	4,42	4,22
07	4,69	–	–	–	5,38	4,80	3,80
08	4,95	–	7,35	4,95	4,87	3,62	5,35
09	4,21	12,00	–	4,82	3,96	4,93	3,62
Eurais <i>In euros</i>							
1999	9,54	6,50	9,26	9,92	10,06	9,58	8,72
2000	9,01	13,83	11,52	9,68	9,20	8,80	7,75
2001	6,84	4,82	7,23	7,05	6,67	6,88	7,07
2002	5,68	6,06	6,78	5,74	6,10	5,53	5,54
2003 01	4,86	–	8,48	6,25	5,46	4,90	4,59
02	4,57	5,00	7,01	3,64	5,39	5,29	4,71
03	5,43	5,39	6,76	5,85	5,35	5,22	4,84
04	4,61	–	5,35	4,62	4,57	5,81	4,26
05	4,60	–	4,76	5,38	5,23	4,48	4,44
06	3,89	0,00	6,82	5,39	4,29	3,70	4,06
07	3,84	3,15	5,18	5,40	3,90	3,79	3,83
08	3,67	2,26	2,08	6,01	4,53	3,18	3,92
09	4,28	6,00	6,00	4,96	4,14	4,29	4,21
10	4,42	–	6,00	5,09	4,88	4,47	4,26
11	3,75	7,00	3,99	3,24	5,00	3,98	3,51
12	4,25	6,50	4,79	3,85	4,90	3,92	3,78
2004 01	3,77	6,00	4,47	5,28	3,60	3,60	3,85
02	4,05	4,94	4,99	5,69	4,29	4,19	3,90
03	4,05	4,80	4,62	5,38	4,40	3,85	4,05
04	4,02	5,93	3,55	4,31	3,99	4,15	3,98
05	4,13	–	3,13	4,97	4,10	4,30	4,10
06	3,88	5,00	5,24	4,62	3,81	4,20	3,74
07	4,16	–	5,53	4,09	3,94	4,43	3,98
08	3,89	4,58	6,76	3,01	5,36	3,76	3,71
09	3,27	2,18	2,22	5,53	3,97	3,87	3,49

5.4. Vidutinės paskolų įmonėms metų palūkanų normos

5.4. Average Annual Interest Rates on Loans to Enterprises



Procentais
Per cent

	Iš viso <i>Total amount</i>	Iki 1 mėn. <i>Up to 1 month</i>	1–3 mėn. <i>1–3 months</i>	3–6 mėn. <i>3–6 months</i>	6–12 mėn. <i>6–12 months</i>	1–5 m. <i>1–5 years</i>	Ilgiau kaip 5 m. <i>Over 5 years</i>
Litais							
<i>In litas</i>							
1999	12,95	13,78	12,77	13,50	12,92	12,72	10,79
2000	11,82	12,66	12,99	12,03	11,86	11,30	11,73
2001	9,16	9,17	9,10	8,74	9,72	8,52	9,77
2002	6,51	6,60	6,70	5,97	6,52	6,75	6,21
2003 01	5,89	7,66	7,78	5,28	5,93	6,57	6,93
02	6,17	5,56	6,75	5,60	6,44	7,35	4,91
03	6,10	7,77	7,36	6,08	6,14	6,47	5,40
04	6,03	6,30	7,77	5,94	6,19	5,92	5,89
05	6,03	6,19	6,53	5,89	6,63	5,94	5,25
06	5,47	1,98	7,42	6,44	5,39	5,49	5,27
07	5,12	7,96	6,42	5,14	5,35	4,95	4,71
08	5,17	7,70	4,46	5,75	5,38	5,57	4,39
09	4,87	9,66	6,37	4,49	5,20	4,63	5,10
10	5,40	6,65	7,03	5,37	5,46	5,43	4,57
11	5,40	7,24	4,23	5,73	5,45	6,09	4,82
12	4,83	5,32	5,87	4,44	5,21	4,82	4,32
2004 01	5,32	7,84	5,58	5,85	5,37	4,98	5,25
02	5,35	6,86	4,98	5,19	5,55	4,93	5,00
03	4,71	–	5,59	5,83	5,38	4,35	5,12
04	5,43	6,10	6,07	7,22	5,35	5,16	5,00
05	5,20	6,46	6,26	6,02	5,24	5,20	4,80
06	5,34	–	5,26	5,93	5,34	5,02	5,60
07	5,31	6,30	5,04	5,29	5,21	5,51	5,06
08	5,19	3,48	6,06	5,51	5,43	5,26	4,92
09	5,03	6,30	6,75	4,98	5,02	5,07	4,83
Užsienio valiutomis							
<i>In foreign currencies</i>							
1999	11,43	11,89	11,89	11,81	11,86	11,12	10,16
2000	10,54	11,83	12,29	10,99	10,59	10,01	10,20
2001	7,88	11,68	10,27	8,41	8,07	7,60	7,13
2002	5,71	6,85	7,02	6,68	5,95	5,48	5,42
2003 01	4,96	–	8,11	6,74	5,14	5,07	4,58
02	4,54	5,00	7,34	3,64	5,93	4,66	4,72
03	5,21	6,69	6,57	5,90	5,16	5,20	3,95
04	4,59	8,35	6,80	4,99	4,65	5,30	4,23
05	4,92	–	5,59	7,47	5,32	4,59	4,57
06	3,91	0,38	10,55	4,13	4,40	3,66	4,03
07	2,91	5,79	7,23	5,52	4,05	3,93	2,56
08	3,54	2,26	2,85	4,31	4,39	3,20	3,65
09	4,37	6,98	5,99	4,96	4,21	4,23	4,44
10	4,63	8,35	5,91	5,17	4,81	4,44	4,42
11	3,63	–	3,96	3,53	5,45	3,30	3,25
12	4,34	7,96	6,46	3,83	4,90	3,89	3,74
2004 01	3,72	6,00	4,50	5,00	3,62	3,58	3,74
02	4,17	4,94	5,25	4,55	4,28	4,13	4,05
03	4,21	8,01	6,52	4,93	4,24	3,81	4,20
04	4,23	4,15	5,32	4,31	3,97	4,43	4,15
05	4,34	–	3,13	6,89	4,36	4,37	4,20
06	3,92	5,00	5,18	4,34	4,39	4,17	3,68
07	4,35	–	5,53	4,45	4,09	4,44	4,24
08	3,97	4,58	7,01	3,01	5,45	3,71	3,58
09	3,32	2,67	2,22	5,50	3,96	3,87	3,42

5.5. Vidutinės paskolų fiziniams asmenims metų palūkanų normos

5.5. Average Annual Interest Rates on Loans to Individuals

Procentais
Per cent

	Iš viso <i>Total amount</i>	Iki 1 mėn. <i>Up to 1 month</i>	1–3 mėn. <i>1–3 months</i>	3–6 mėn. <i>3–6 months</i>	6–12 mėn. <i>6–12 months</i>	1–5 m. <i>1–5 years</i>	Ilgiau kaip 5 m. <i>Over 5 years</i>
Litais							
<i>In litas</i>							
1999	13,25	14,99	15,29	14,36	14,85	14,39	6,22
2000	12,65	12,19	15,50	13,01	13,82	14,21	8,30
2001	9,96	11,88	9,08	10,99	11,42	11,46	8,49
2002	7,00	7,20	14,88	8,68	8,17	8,90	6,04
2003 01	6,52	12,11	4,96	9,23	8,24	8,94	5,60
02	6,95	–	8,22	9,15	8,20	8,93	5,70
03	7,12	11,00	8,10	7,78	7,54	8,99	5,78
04	6,78	12,50	6,77	6,88	8,66	8,94	5,46
05	6,64	6,55	5,74	9,71	7,81	9,13	5,17
06	6,38	6,50	9,70	8,57	6,44	8,72	5,06
07	6,24	8,00	5,06	6,39	7,29	7,93	4,64
08	6,08	–	8,00	4,53	7,93	8,18	4,62
09	5,93	7,50	4,55	6,63	6,66	8,45	4,54
10	5,76	9,90	7,61	7,98	7,11	7,56	4,55
11	5,73	6,69	7,92	8,27	6,12	8,18	4,49
12	5,75	8,51	6,80	6,69	6,72	7,85	4,64
2004 01	5,75	7,03	7,46	6,31	6,41	8,03	4,70
02	6,15	5,50	5,98	7,93	6,89	7,77	4,85
03	6,71	7,90	7,44	6,58	7,32	8,54	4,59
04	7,38	5,24	7,00	6,85	6,86	9,18	4,64
05	7,13	–	7,49	6,16	7,12	9,04	4,62
06	7,01	8,00	6,98	7,01	7,08	8,75	4,72
07	6,82	8,00	5,04	5,95	7,88	8,65	4,65
08	6,47	–	4,28	7,06	7,49	8,08	4,65
09	6,63	4,70	6,17	7,47	7,59	8,74	4,63
Užsienio valiutomis							
<i>In foreign currencies</i>							
1999	11,59	13,30	12,98	11,56	13,07	11,35	10,55
2000	11,45	13,38	10,96	13,22	11,85	11,41	11,07
2001	8,31	12,65	12,00	10,25	9,91	9,18	7,37
2002	6,11	5,40	6,69	6,73	6,51	5,97	5,89
2003 01	5,52	–	–	4,89	6,31	6,72	4,66
02	5,06	8,50	–	5,23	5,06	5,23	4,86
03	4,99	8,50	8,63	6,15	5,49	5,24	4,48
04	4,90	–	8,20	9,20	4,49	7,76	4,47
05	4,51	–	8,00	5,53	6,24	5,78	4,33
06	4,17	–	–	6,48	5,49	4,87	4,04
07	4,00	–	6,66	6,90	5,27	5,67	3,83
08	3,72	–	–	5,19	5,40	4,90	3,64
09	3,89	–	–	6,30	6,40	4,59	3,80
10	3,87	–	5,35	–	4,79	4,45	3,80
11	3,93	7,00	8,00	5,35	4,60	5,22	3,83
12	3,92	12,00	–	6,88	4,55	4,16	3,85
2004 01	3,88	–	4,20	–	5,27	4,82	3,81
02	3,78	–	4,42	–	6,12	4,98	3,71
03	3,85	–	–	5,00	5,61	4,76	3,75
04	3,85	7,00	–	–	7,91	4,79	3,74
05	3,94	–	–	5,12	4,79	4,66	3,83
06	3,92	–	–	2,46	4,07	4,61	3,87
07	3,97	–	–	3,70	4,86	4,68	3,92
08	3,87	–	–	4,95	4,38	4,89	3,82
09	3,87	3,52	–	–	5,45	4,38	3,81

5.6. Vidutinės paskolų pagal paskirtį fiziniams asmenims metų palūkanų normos

5.6. Average Annual Interest Rates on Loans to Individuals by Purpose



Procentais
Per cent

	Paskolos vartojimo prekėms ir paslaugoms įsigyti <i>Consumer credits</i>	Paskolos gyvenamajam būstui įsigyti <i>Housing loans</i>
Litais		
<i>In litas</i>		
1999	15,27	10,07
2000	14,46	10,40
2001	12,11	8,77
2002	10,70	6,05
2003 01	10,17	5,61
02	9,97	5,67
03	10,50	5,74
04	10,31	5,51
05	10,28	5,19
06	9,66	5,02
07	9,05	4,53
08	9,24	4,49
09	9,14	4,45
10	8,98	4,50
11	8,88	4,37
12	8,73	4,57
2004 01	8,66	4,52
02	8,82	4,49
03	9,21	4,50
04	9,89	4,54
05	9,99	4,58
06	9,43	4,52
07	9,30	4,58
08	8,85	4,55
09	8,97	4,49
Užsienio valiutomis		
<i>In foreign currencies</i>		
1999	13,41	11,16
2000	12,28	11,31
2001	10,34	7,68
2002	7,62	5,87
2003 01	8,72	4,66
02	11,20	4,75
03	8,14	4,48
04	6,95	4,50
05	7,48	4,31
06	7,58	4,01
07	6,41	3,83
08	6,23	3,63
09	7,20	3,79
10	7,60	3,76
11	6,22	3,83
12	8,17	3,84
2004 01	4,82	3,79
02	4,73	3,69
03	5,65	3,71
04	5,18	3,74
05	4,53	3,83
06	4,60	3,84
07	4,85	3,82
08	4,96	3,80
09	3,81	3,79

6 VYRIAUSYBĖS VERTYBINIAI POPIERIAI

GOVERNMENT SECURITIES

6.1. Vyriausybės vertybinių popierių aukcionai

6.1. Government Securities Auctions

Iždo vekseliai
Treasury bills

Aukciono data <i>Auction date</i>	Terminas, dienų <i>Maturity, days</i>	Paklausa, mln. Lt <i>Demand, LTL million</i>	Parduota nominaliaja verte, mln. Lt <i>Sale by face value, LTL million</i>	Pelningumas, % <i>Yields, %</i>		
				pasiūlytas žemiausias <i>Bid min</i>	vidutinis <i>Average</i>	patvirtintas aukščiausias <i>Accepted max</i>
2004 01 05	182	66,0	15,0	2,29	2,33	2,37
01 19	364	70,3	10,0	2,36	2,36	2,36
02 09	343	106,7	20,0	2,10	2,10	2,10
03 15	182	88,8	25,0	1,89	1,93	1,96
03 29	364	82,2	30,0	1,80	1,96	2,00
04 19	182	65,4	46,9	1,95	2,01	2,05
05 24	182	91,4	40,0	1,98	2,03	2,06
06 07	294	109,9	20,0	2,15	2,19	2,20
07 26	364	58,0	40,0	2,19	2,32	2,39
08 09	182	64,8	49,5	2,08	2,16	2,20
08 23	336	54,5	20,0	2,28	2,35	2,37
08 31	34	108,0	30,0	2,00	2,02	2,03
09 13	364	88,7	20,0	2,36	2,40	2,41

Obligacijos
Government bonds

Aukciono data <i>Auction date</i>	Terminas, dienų <i>Maturity, days</i>	Paklausa, mln. Lt <i>Demand, LTL million</i>	Parduota nominaliaja verte, mln. Lt <i>Sale by face value, LTL million</i>	Pelningumas, % <i>Yields, %</i>			Atkarpos dydis, % <i>Coupon rate, %</i>	Atkarpos išmokų dažnis per metus <i>Frequency of coupon payments per year</i>
				pasiūlytas žemiausias <i>Bid min</i>	vidutinis <i>Average</i>	patvirtintas aukščiausias <i>Accepted max</i>		
2004 01 12	3 297	87,0	37,5	4,75	4,81	4,88	5,60	1
01 26	1 036	64,1	20,1	3,48	3,53	3,58	3,70	1
02 02	1 449	68,7	18,4	3,89	3,93	3,94	4,70	1
02 23	1 092	62,5	44,3	2,48	3,31	3,41	3,30	1
03 01	1 421	49,4	35,0	3,59	3,72	3,79	4,70	1
03 08	3 240	43,7	15,1	4,47	4,55	4,59	5,60	1
03 22	1 064	48,2	10,0	3,05	3,07	3,11	3,30	1
04 05	1 386	91,2	30,0	3,40	3,62	3,68	4,70	1
04 26	1 029	56,3	19,9	2,95	3,05	3,15	3,30	1
05 03	3 185	53,6	19,7	4,37	4,44	4,49	5,60	1
05 17	1 344	67,2	30,0	3,53	3,58	3,63	4,70	1
05 31	994	47,7	30,0	3,13	3,19	3,24	3,30	1
06 14	1 316	51,9	25,0	3,65	3,69	3,72	4,70	1
06 21	3 135	34,3	20,0	4,54	4,58	4,63	5,60	1
06 28	966	34,0	15,0	3,21	3,34	3,37	3,30	1
07 12	1 827	20,5	10,0	3,79	3,93	3,97	3,90	1
07 19	1 092	23,9	10,0	3,33	3,41	3,44	3,40	1
08 02	1 806	21,0	10,0	3,98	4,00	4,01	3,90	1
08 16	3 080	23,3	14,8	4,53	4,56	4,62	5,60	1
08 30	1 050	41,2	15,8	3,36	3,39	3,41	3,40	1
09 06	1 771	27,5	10,0	3,98	4,00	4,00	3,90	1
09 20	1 029	50,3	20,0	3,37	3,38	3,38	3,40	1
09 27	1 750	67,8	15,0	3,69	3,84	3,91	3,90	1

7.1. Valiutų rinkos apyvarta

7.1. Foreign Exchange Market Turnover

Mln. Lt
LTL million

	Iš viso <i>Total</i>	Grynieji pinigai <i>Cash</i>	Negrynieji pinigai <i>Non-cash</i>					
			iš viso <i>Total</i>	neatidėliotini sandoriai <i>Spot transactions</i>	ižvestiniai sandoriai <i>Derivatives</i>			
					iš viso <i>Total</i>	išankstiniai <i>Outright forwards</i>	apsikeitimo <i>Swaps</i>	pasirinkimo <i>Options</i>
1999	55 762,4	7 255,5	48 506,8	38 527,5	9 979,3	317,8	7 884,1	1 777,4
2000	59 906,2	6 714,8	53 191,4	41 728,5	11 462,9	1 248,4	8 429,3	1 785,3
2001	84 565,7	6 641,9	77 923,8	59 085,0	18 838,7	3 453,3	12 282,1	3 103,4
2002	226 214,3	7 856,8	218 357,6	189 496,1	28 861,5	2 844,5	26 014,8	2,1
2003 01	21 498,1	885,2	20 612,9	18 575,6	2 037,3	115,0	1 922,2	0,1
02	15 497,9	529,6	14 968,3	13 496,3	1 472,0	84,0	1 388,0	–
03	17 185,9	539,3	16 646,6	14 934,1	1 712,5	83,1	1 628,3	1,1
04	19 199,2	595,2	18 604,0	16 777,5	1 826,5	383,3	1 443,0	0,2
05	20 239,4	670,1	19 569,3	17 177,3	2 392,1	363,3	2 028,8	–
06	18 883,7	563,2	18 320,5	15 742,4	2 578,2	297,5	2 280,7	–
07	21 193,7	656,5	20 537,2	16 694,5	3 842,7	534,9	3 307,4	0,4
08	9 312,0	519,3	8 792,7	4 559,8	4 232,8	357,6	3 874,3	1,0
09	9 628,7	476,5	9 152,3	4 607,8	4 544,5	294,9	4 247,2	2,3
10	12 710,0	603,0	12 107,0	6 765,6	5 341,3	499,5	4 839,2	2,7
11	9 548,1	503,8	9 044,3	4 738,5	4 305,8	498,5	3 805,5	1,8
12	14 362,0	603,0	13 759,0	7 887,0	5 872,0	883,8	4 986,6	1,5
2004 01	11 184,1	416,1	10 767,9	6 532,7	4 235,3	676,7	3 557,8	0,7
02	10 445,4	448,2	9 997,2	5 899,7	4 097,5	723,8	3 370,6	3,0
03	13 281,4	505,0	12 776,4	7 824,6	4 951,8	771,9	4 178,2	1,7
04	11 434,7	441,5	10 993,3	6 508,1	4 485,2	845,3	3 638,5	1,5
05	10 194,5	425,5	9 768,9	5 707,0	4 061,9	717,1	3 343,1	1,7
06	13 817,1	540,0	13 277,2	7 325,5	5 951,7	759,7	5 190,6	1,4
07	10 976,1	464,4	10 511,7	5 774,2	4 737,5	545,8	4 191,4	0,3
08	10 661,5	508,2	10 153,3	5 932,1	4 221,2	558,8	3 661,1	1,3
09	14 370,9	579,6	13 791,3	8 015,7	5 775,6	722,1	5 049,0	4,5

Valiutų pirkimo ir pardavimo už litus sandorių apyvarta, atėmus besidubliuojančius sandorių tarp rezidentų kredito įstaigų (bankų) duomenis.

Cover banks' foreign exchange transactions against the litas adjusted for inter-bank double-counting.

7.2. Valiutų rinkos apyvarta¹ pagal sandorių dalyvius

7.2. Foreign Exchange Market Turnover¹ by Counterparty of Transactions

Mln. Lt
LTL million

	Iš viso <i>Total</i>	Kredito įstaigos <i>Credit institutions</i>			Nekredito įstaigos <i>Non-credit institutions</i>		
		iš viso <i>Total</i>	rezidentai <i>Residents</i>	nerezidentai <i>Non-residents</i>	iš viso <i>Total</i>	rezidentai <i>Residents</i>	nerezidentai <i>Non-residents</i>
1999	48 506,8	27 313,7	5 899,6	21 414,1	21 193,1	20 180,7	1 012,4
2000	53 191,4	27 856,3	3 897,3	23 959,0	25 335,1	23 215,8	2 119,3
2001	77 923,8	49 276,7	6 053,6	43 223,1	28 647,1	26 191,8	2 455,2
2002	218 357,6	186 731,6	7 998,2	178 733,4	31 626,0	27 881,4	3 744,5
2003 01	20 612,9	17 940,7	878,6	17 062,1	2 672,3	2 651,6	20,6
02	14 968,3	12 931,2	686,5	12 244,8	2 037,1	2 013,6	23,5
03	16 646,6	14 664,7	582,5	14 082,2	1 981,9	1 959,4	22,5
04	18 604,0	15 839,9	649,1	15 190,8	2 764,1	2 659,1	104,9
05	19 569,3	16 528,5	723,5	15 805,1	3 040,8	2 357,1	683,7
06	18 320,5	15 835,0	768,8	15 066,2	2 485,6	2 336,4	149,2
07	20 537,2	17 711,4	858,5	16 852,9	2 825,8	2 769,1	56,8
08	8 792,7	6 540,3	654,7	5 885,6	2 252,4	2 187,5	64,9
09	9 152,3	6 986,3	478,4	6 507,9	2 166,0	2 146,4	19,6
10	12 107,0	8 685,7	901,4	7 784,3	3 421,3	3 353,7	67,6
11	9 044,3	6 286,9	293,0	5 993,9	2 757,5	2 726,3	31,2
12	13 759,0	8 779,4	738,5	8 040,9	4 979,6	4 916,1	63,6
2004 01	10 767,9	8 054,9	469,6	7 585,2	2 713,1	2 691,5	21,5
02	9 997,2	7 593,9	369,2	7 224,7	2 403,3	2 382,0	21,3
03	12 776,4	9 674,3	581,6	9 092,7	3 102,2	3 067,3	34,9
04	10 993,3	8 008,0	456,9	7 551,1	2 985,3	2 931,2	54,1
05	9 768,9	6 871,8	330,0	6 541,8	2 897,1	2 866,6	30,5
06	13 277,2	9 464,6	1 177,5	8 287,1	3 812,6	3 779,5	33,1
07	10 511,7	7 366,6	643,8	6 722,8	3 145,1	3 120,1	25,0
08	10 153,3	6 939,9	595,3	6 344,6	3 213,4	3 189,4	24,0
09	13 791,3	9 125,4	484,6	8 640,8	4 665,8	4 530,7	135,1

¹ Negrynaisiais pinigais.

¹ Non-cash.

7.3. Tarpbankinio skolinimo rinka¹

7.3. Inter-bank Lending Market¹



Mln. Lt
LTL million

	Sandoriai Transactions							iš viso Total
	1 d. One day	2–7 d. 2–7 days	8 d.–1 mėn. 8 days–1 month	1–3 mėn. 1–3 months	3–6 mėn. 3–6 months	ilgiau kaip 6 mėn. Over 6 months		
Litais In litas								
1998	2 147,4	589,1	88,8	10,0	2,6	12,8		2 850,7
1999	2 755,4	396,6	224,8	75,2	6,0	7,9		3 465,9
2000	2 702,6	635,2	310,8	26,9	4,7	2,6		3 682,7
2001	5 281,6	854,3	417,6	39,6	8,0	3,1		6 604,3
2002	8 741,0	1 762,2	796,5	77,2	25,0	53,5		11 455,3
2003 01	695,5	145,2	41,5	–	–	–		882,2
02	963,0	59,3	29,8	–	–	4,6		1 056,7
03	466,7	73,7	49,6	20,0	–	–		610,0
04	473,8	30,9	85,3	–	–	–		590,0
05	543,5	67,6	88,1	17,0	–	–		716,2
06	1 145,2	116,8	72,8	11,0	–	–		1 345,8
07	893,6	101,5	73,8	5,0	2,3	–		1 076,2
08	958,4	145,8	43,5	–	–	–		1 147,7
09	998,6	39,5	38,5	–	–	–		1 076,6
10	1 469,0	103,8	70,5	14,0	–	–		1 657,2
11	1 571,5	117,0	53,1	20,0	–	–		1 761,6
12	1 785,8	123,3	113,3	5,0	2,3	–		2 029,7
2004 01	1 489,3	232,6	48,3	10,0	–	–		1 780,2
02	1 732,1	235,3	42,5	–	–	–		2 009,9
03	1 869,9	448,8	96,0	–	–	–		2 414,6
04	2 614,9	92,0	2,0	2,3	–	–		2 711,2
05	2 001,2	203,0	35,0	22,0	–	–		2 261,2
06	2 148,1	188,5	40,3	–	–	–		2 376,9
07	2 615,5	192,1	77,5	–	1,5	–		2 886,6
08	2 083,6	346,0	17,0	10,0	–	–		2 456,6
09	1 674,6	163,1	20,0	–	–	–		1 857,7
Užsienio valiutomis In foreign currencies								
1998	1 022,1	211,1	75,6	37,0	33,4	6,0		1 385,3
1999	2 224,7	519,1	90,3	23,3	–	–		2 857,4
2000	917,1	226,4	76,2	10,6	3,2	7,7		1 241,1
2001	866,9	264,3	39,5	5,0	–	–		1 175,7
2002	2 131,8	1 004,3	156,5	1,7	–	5,5		3 299,8
2003 01	148,7	66,6	5,1	–	–	–		220,4
02	249,1	76,9	3,7	–	–	18,6		348,3
03	557,5	74,9	15,2	–	–	1,7		649,4
04	378,1	69,2	18,2	–	–	–		465,5
05	282,5	71,2	4,9	–	–	3,8		362,5
06	231,9	73,3	6,4	–	–	–		311,6
07	866,8	118,8	5,1	–	–	13,6		1 004,4
08	300,1	94,7	10,2	–	–	6,7		411,7
09	570,9	186,6	5,0	–	–	10,0		772,5
10	755,7	127,5	6,7	–	–	31,7		921,6
11	509,1	155,5	16,3	2,9	–	29,7		713,5
12	392,4	145,8	4,3	–	–	6,9		549,5
2004 01	295,8	94,3	17,6	–	–	–		407,6
02	564,1	94,4	17,5	–	–	21,3		697,3
03	814,1	188,4	5,7	–	–	25,7		1 033,8
04	758,8	58,6	–	–	–	2,8		820,1
05	930,7	48,2	–	–	–	–		978,8
06	1 198,5	27,6	5,7	–	–	6,4		1 238,1
07	841,0	30,1	14,3	–	–	5,9		891,4
08	1 547,3	4,2	4,6	–	–	16,7		1 572,8
09	1 221,4	102,0	–	10,9	–	22,9		1 357,2

7.3. Tarpbankinio skolinimo rinka¹

7.3. Inter-bank Lending Market¹

tęsinys
continued

	Sandoriai							iš viso <i>Total</i>
	<i>Transactions</i>							
	1 d. <i>One day</i>	2–7 d. <i>2–7 days</i>	8 d.–1 mėn. <i>8 days–1 month</i>	1–3 mėn. <i>1–3 months</i>	3–6 mėn. <i>3–6 months</i>	ilgiau kaip 6 mėn. <i>Over 6 months</i>		
JAV doleriais <i>In US dollars</i>								
1998	926,6	173,8	68,2	37,0	33,4	–	1 239,0	
1999	2 136,8	439,4	83,7	23,0	–	–	2 683,0	
2000	888,1	212,4	73,0	8,0	3,2	1,4	1 186,1	
2001	720,7	224,4	39,5	5,0	–	–	989,6	
2002	1 754,0	848,4	112,1	0,3	–	5,5	2 720,3	
2003 01	105,5	57,6	3,8	–	–	–	166,9	
02	149,3	68,6	3,2	–	–	13,4	234,5	
03	257,1	53,0	10,7	–	–	–	320,7	
04	166,4	46,3	6,6	–	–	–	219,3	
05	185,1	54,6	2,9	–	–	–	242,7	
06	144,5	56,2	3,0	–	–	–	203,7	
07	127,2	57,3	–	–	–	–	184,5	
08	134,1	58,2	6,4	–	–	–	198,7	
09	282,3	126,3	–	–	–	–	408,5	
10	157,4	75,9	4,4	–	–	0,3	238,1	
11	251,3	73,6	14,8	2,9	–	–	342,6	
12	182,2	92,6	–	–	–	–	274,8	
2004 01	134,2	85,2	12,4	–	–	–	231,8	
02	403,3	79,2	10,8	–	–	9,9	503,2	
03	452,6	70,8	5,7	–	–	4,1	533,1	
04	481,1	51,4	–	–	–	–	532,5	
05	603,7	43,9	–	–	–	–	647,6	
06	412,5	25,1	5,7	–	–	–	443,4	
07	263,1	28,7	14,3	–	–	–	306,1	
08	925,3	4,2	4,6	–	–	–	934,1	
09	604,2	81,9	–	–	–	–	686,1	

7.3. Tarpbankinio skolinimo rinka¹

7.3. Inter-bank Lending Market¹



pabaiga
concluded

	Sandoriai							iš viso Total
	Transactions							
	1 d. One day	2–7 d. 2–7 days	8 d.–1 mėn. 8 days–1 month	1–3 mėn. 1–3 months	3–6 mėn. 3–6 months	ilgiau kaip 6 mėn. Over 6 months		
Eurais In euros								
1999	86,1	79,7	6,6	0,3	–	–	–	172,6
2000	28,4	13,6	3,2	2,6	–	–	6,3	54,0
2001	144,9	39,8	–	–	–	–	–	184,7
2002	376,9	154,6	44,5	1,4	–	–	–	577,3
2003 01	43,2	9,0	1,4	–	–	–	–	53,5
02	99,7	8,4	0,5	–	–	–	5,2	113,8
03	296,6	22,0	4,6	–	–	–	1,7	324,9
04	211,7	23,0	11,6	–	–	–	–	246,2
05	97,4	16,6	1,9	–	–	–	3,8	119,8
06	87,4	17,1	3,4	–	–	–	–	107,9
07	739,5	61,6	5,1	–	–	–	13,6	819,9
08	166,0	36,4	3,8	–	–	–	6,7	213,0
09	288,7	60,3	5,0	–	–	–	10,0	364,0
10	598,2	51,5	2,2	–	–	–	31,4	683,4
11	245,2	79,9	1,5	–	–	–	29,7	356,3
12	199,4	53,2	4,3	–	–	–	6,9	263,8
2004 01	161,6	9,1	5,1	–	–	–	–	175,8
02	160,8	15,3	6,7	–	–	–	11,4	194,1
03	361,5	117,6	–	–	–	–	21,6	500,7
04	277,7	7,1	–	–	–	–	2,8	287,6
05	326,9	4,0	–	–	–	–	–	330,9
06	786,0	2,4	–	–	–	–	6,4	794,8
07	577,9	1,5	–	–	–	–	5,9	585,3
08	621,9	–	–	–	–	–	16,7	638,7
09	617,2	20,0	–	10,9	–	–	22,9	671,1

¹ Nurodytą laikotarpį tarp bankų rezidentų sudarytų sandorių apimtis.

¹ Amount of transactions concluded between resident banks in a given period.

7.4. Vidutinės tarpbankinio skolinimo rinkos sandorių metų palūkanų normos¹

7.4. Average Annual Interest Rates¹ on Inter-bank Lending Market Transactions

Procentais
Per cent

	1 d. <i>One day</i>	2–7 d. <i>2–7 days</i>	8 d.–1 mėn. <i>8 days–1 month</i>	1–3 mėn. <i>1–3 months</i>	3–6 mėn. <i>3–6 months</i>	Ilgiau kaip 6 mėn. <i>Over 6 months</i>	Iš viso <i>Total amount</i>
Litais <i>In litas</i>							
1998	6,31	7,26	8,02	8,34	7,45	8,53	6,58
1999	7,19	7,48	6,37	8,52	8,50	7,91	7,20
2000	3,77	4,73	5,17	6,11	11,63	5,06	4,08
2001	3,41	3,65	3,59	4,70	4,30	3,99	3,46
2002	2,27	2,62	2,40	2,71	3,76	3,26	2,35
2003 01	3,29	2,88	2,79	–	–	–	3,20
02	3,55	3,90	3,49	–	–	3,14	3,57
03	1,32	1,93	2,08	3,06	–	–	1,51
04	0,70	1,00	1,35	–	–	–	0,81
05	1,73	1,55	1,85	2,02	–	–	1,73
06	2,02	2,01	1,41	2,19	–	–	1,99
07	1,16	1,09	1,66	2,10	2,30	–	1,19
08	1,72	2,02	1,69	–	–	–	1,75
09	1,64	1,64	2,16	–	–	–	1,66
10	1,98	1,94	2,25	2,13	–	–	1,99
11	1,00	1,25	1,29	2,20	–	–	1,04
12	1,33	1,53	1,98	2,30	2,30	–	1,38
2004 01	0,81	1,21	1,86	1,80	–	–	0,90
02	0,92	1,16	1,02	–	–	–	0,95
03	1,19	1,26	1,35	–	–	–	1,21
04	1,59	1,89	1,90	2,30	–	–	1,60
05	1,53	1,82	1,98	2,31	–	–	1,57
06	1,52	1,85	1,92	–	–	–	1,56
07	1,71	2,04	1,98	–	1,90	–	1,74
08	1,77	1,89	2,03	2,10	–	–	1,79
09	1,72	1,85	2,15	–	–	–	1,74
Užsienio valiutomis <i>In foreign currencies</i>							
1998	5,60	6,19	7,80	9,71	10,00	3,32	6,01
1999	5,01	5,03	9,24	12,68	–	–	5,21
2000	5,84	6,11	6,37	6,24	6,83	7,11	5,94
2001	3,63	3,33	3,72	6,00	–	–	3,58
2002	1,91	1,93	2,44	3,01	–	1,60	1,94
2003 01	1,64	1,47	1,75	–	–	–	1,59
02	1,85	1,43	1,47	–	–	1,90	1,76
03	2,00	1,68	1,72	–	–	2,65	1,96
04	2,03	1,70	2,16	–	–	–	1,99
05	1,70	1,59	1,83	–	–	2,44	1,69
06	1,59	1,44	1,88	–	–	–	1,56
07	1,88	1,58	2,21	–	–	2,17	1,85
08	1,59	1,40	1,47	–	–	2,94	1,56
09	1,48	1,34	2,17	–	–	2,22	1,46
10	1,79	1,42	1,40	–	–	2,24	1,76
11	1,58	1,59	1,12	2,67	–	2,25	1,60
12	1,55	1,36	2,21	–	–	2,38	1,52
2004 01	1,54	1,09	1,31	–	–	–	1,43
02	1,26	1,15	1,38	–	–	1,79	1,26
03	1,45	1,58	0,95	–	–	1,94	1,48
04	1,44	1,13	–	–	–	2,15	1,42
05	1,37	1,11	–	–	–	–	1,36
06	1,76	1,13	1,07	–	–	2,45	1,74
07	1,89	1,33	1,30	–	–	2,35	1,86
08	1,74	1,41	1,50	–	–	2,38	1,75
09	1,92	1,63	–	2,22	–	2,42	1,91

7.4. Vidutinės tarpbankinio skolinimo rinkos sandorių metų palūkanų normos¹

7.4. Average Annual Interest Rates¹ on Inter-bank Lending Market Transactions



tęsinys
continued

	1 d. <i>One day</i>	2–7 d. <i>2–7 days</i>	8 d.–1 mėn. <i>8 days–1 month</i>	1–3 mėn. <i>1–3 months</i>	3–6 mėn. <i>3–6 months</i>	Ilgiau kaip 6 mėn. <i>Over 6 months</i>	Iš viso <i>Total amount</i>
JAV doleriais <i>In US dollars</i>							
1998	5,79	6,82	8,27	9,71	10,00	–	6,30
1999	5,09	5,39	9,75	12,80	–	–	5,35
2000	5,90	6,25	6,44	6,45	6,83	10,57	6,00
2001	3,60	3,19	3,72	6,00	–	–	3,53
2002	1,64	1,67	2,09	1,82	–	1,60	1,67
2003 01	1,20	1,23	1,27	–	–	–	1,21
02	1,28	1,24	1,24	–	–	1,58	1,29
03	1,27	1,23	1,24	–	–	–	1,26
04	1,34	1,24	1,24	–	–	–	1,32
05	1,27	1,25	1,25	–	–	–	1,27
06	1,19	1,18	1,23	–	–	–	1,19
07	0,98	1,02	–	–	–	–	0,99
08	0,99	0,99	1,04	–	–	–	0,99
09	0,96	1,00	–	–	–	–	0,97
10	0,99	1,00	1,02	–	–	1,47	0,99
11	1,02	0,99	1,02	2,67	–	–	1,02
12	0,95	0,99	–	–	–	–	0,96
2004 01	0,95	0,98	0,98	–	–	–	0,96
02	0,95	0,98	0,99	–	–	1,38	0,96
03	1,01	0,98	0,95	–	–	1,37	1,01
04	1,01	1,00	–	–	–	–	1,01
05	0,99	1,01	–	–	–	–	0,99
06	1,03	1,05	1,07	–	–	–	1,03
07	1,25	1,30	1,30	–	–	–	1,26
08	1,47	1,41	1,50	–	–	–	1,47
09	1,64	1,53	–	–	–	–	1,63
Eurais <i>In euros</i>							
1999	2,98	3,06	2,73	2,50	–	–	3,01
2000	3,98	3,99	4,59	5,60	–	6,34	4,37
2001	3,70	4,01	–	–	–	–	3,76
2002	3,17	3,32	3,34	3,31	–	–	3,22
2003 01	2,70	3,02	3,08	–	–	–	2,76
02	2,71	2,98	2,90	–	–	2,75	2,73
03	2,64	2,76	2,85	–	–	2,65	2,65
04	2,57	2,63	2,68	–	–	–	2,58
05	2,52	2,71	2,70	–	–	2,44	2,54
06	2,25	2,27	2,46	–	–	–	2,26
07	2,03	2,10	2,21	–	–	2,17	2,04
08	2,08	2,05	2,20	–	–	2,94	2,10
09	1,98	2,07	2,17	–	–	2,22	2,01
10	2,01	2,05	2,16	–	–	2,25	2,02
11	2,05	2,08	2,11	–	–	2,25	2,07
12	1,98	2,00	2,21	–	–	2,38	2,00
2004 01	2,03	2,15	2,11	–	–	–	2,03
02	2,03	2,04	2,02	–	–	2,15	2,04
03	2,00	1,94	–	–	–	2,05	1,99
04	2,20	2,03	–	–	–	2,15	2,19
05	2,07	2,10	–	–	–	–	2,07
06	2,14	2,06	–	–	–	2,45	2,14
07	2,18	1,98	–	–	–	2,35	2,18
08	2,15	–	–	–	–	2,38	2,16
09	2,18	2,02	–	2,22	–	2,42	2,19

¹ Vidurkis nurodytą laikotarpį.

¹ Average of a given period.

7.5. VILIBID ir VILIBOR¹

7.5. VILIBID and VILIBOR¹

Procentais
Per cent

	VILIBID							VILIBOR						
	1 naktis Over- night	1 sav. 1 week	2 sav. 2 weeks	1 mėn. 1 month	3 mėn. 3 months	6 mėn. 6 months	1 m. 1 year	1 naktis Over- night	1 sav. 1 week	2 sav. 2 weeks	1 mėn. 1 month	3 mėn. 3 months	6 mėn. 6 months	1 m. 1 year
2004														
09 01	1,48	1,53	1,55	1,62	1,83	1,98	2,17	2,08	2,10	2,12	2,20	2,68	2,80	2,97
09 02	1,48	1,53	1,55	1,62	1,83	1,98	2,17	2,07	2,08	2,12	2,20	2,68	2,80	2,97
09 03	1,53	1,60	1,65	1,72	1,88	2,00	2,17	2,08	2,10	2,13	2,22	2,67	2,78	2,97
09 06	1,53	1,60	1,65	1,72	1,88	2,00	2,17	2,10	2,10	2,13	2,22	2,67	2,78	2,97
09 07	1,50	1,57	1,63	1,72	1,88	2,00	2,17	2,07	2,10	2,13	2,22	2,67	2,78	2,97
09 08	1,50	1,58	1,65	1,72	1,88	2,00	2,17	2,07	2,08	2,13	2,22	2,67	2,78	2,97
09 09	1,42	1,50	1,63	1,72	1,88	2,00	2,17	2,02	2,07	2,12	2,22	2,67	2,78	2,97
09 10	1,47	1,53	1,63	1,72	1,88	2,00	2,17	2,07	2,08	2,12	2,22	2,67	2,78	2,97
09 13	1,48	1,57	1,63	1,72	1,93	2,02	2,22	2,07	2,10	2,12	2,22	2,68	2,77	2,97
09 14	1,48	1,57	1,63	1,72	1,93	2,02	2,22	2,05	2,08	2,12	2,22	2,68	2,77	2,97
09 15	1,50	1,57	1,63	1,72	1,93	2,02	2,22	2,03	2,08	2,12	2,22	2,68	2,77	2,97
09 16	1,50	1,57	1,63	1,72	1,93	2,02	2,22	2,03	2,08	2,12	2,22	2,68	2,77	2,97
09 17	1,55	1,57	1,63	1,72	1,93	2,02	2,22	2,07	2,08	2,12	2,22	2,68	2,77	2,97
09 20	1,47	1,57	1,63	1,72	1,93	2,02	2,22	2,05	2,08	2,12	2,22	2,68	2,77	2,97
09 21	1,32	1,53	1,63	1,72	1,93	2,02	2,22	1,95	2,05	2,12	2,22	2,68	2,77	2,97
09 22	0,90	1,53	1,63	1,72	1,93	2,02	2,22	1,73	2,05	2,12	2,22	2,68	2,77	2,97
09 23	0,23	1,53	1,63	1,72	1,93	2,02	2,22	1,50	2,05	2,12	2,22	2,68	2,77	2,97
09 24	1,52	1,57	1,63	1,72	1,93	2,02	2,22	2,07	2,08	2,12	2,22	2,68	2,77	2,97
09 27	1,53	1,58	1,63	1,72	1,93	2,02	2,22	2,08	2,08	2,12	2,22	2,68	2,77	2,97
09 28	1,55	1,57	1,60	1,68	1,90	2,00	2,22	2,08	2,08	2,12	2,20	2,68	2,78	2,97
09 29	1,55	1,58	1,60	1,68	1,90	2,00	2,22	2,08	2,10	2,12	2,20	2,68	2,78	2,97
09 30	1,63	1,58	1,60	1,68	1,90	2,00	2,22	2,17	2,10	2,12	2,20	2,68	2,78	2,97

¹ VILIBID (Vilnius Interbank Bid Rate) – vidutinės tarpbankinės palūkanų normos, už kurias bankai pageidauja (pasirengę) pasiskolinti lėšų litais iš kitų bankų.
VILIBOR (Vilnius Interbank Offered Rate) – vidutinės tarpbankinės palūkanų normos, už kurias bankai pageidauja (pasirengę) paskolinti lėšų litais kitiems bankams.

¹ VILIBID (Vilnius Interbank Bid Rate) – average inter-bank interest rates for which banks are willing (ready) to borrow funds in litas from other banks.
VILIBOR (Vilnius Interbank Offered Rate) – average inter-bank interest rates for which banks are willing (ready) to lend funds in litas to other banks.

7.6. Oficialūs užsienio valiutų santykiai

7.6. Official Foreign Exchange Rates



Lt už valiutos vnt.

LTL per currency unit

	AUD	BYR ¹	CZK ²	GBP	DKK ²	EEK ²	EUR	ISK ³	JPY ³	USD
2004 09 01	2,0026	1,3212	1,0818	5,1347	4,6510	2,2067	3,4528	3,9607	2,6047	2,8595
09 02	1,9987	1,3107	1,0836	5,1036	4,6409	2,2067	3,4528	3,9377	2,5937	2,8381
09 03	1,9874	1,3084	1,0873	5,0825	4,6427	2,2067	3,4528	3,9257	2,5898	2,8349
09 04	1,9874	1,3084	1,0873	5,0825	4,6427	2,2067	3,4528	3,9257	2,5898	2,8349
09 05	1,9874	1,3084	1,0873	5,0825	4,6427	2,2067	3,4528	3,9257	2,5898	2,8349
09 06	1,9791	1,3099	1,0895	5,0772	4,6421	2,2067	3,4528	3,9382	2,5859	2,8384
09 07	1,9827	1,3213	1,0873	5,0871	4,6428	2,2067	3,4528	3,9442	2,5983	2,8629
09 08	1,9830	1,3166	1,0899	5,0954	4,6432	2,2067	3,4528	3,9426	2,6045	2,8570
09 09	1,9769	1,3177	1,0859	5,0710	4,6435	2,2067	3,4528	3,9397	2,6137	2,8601
09 10	1,9629	1,3052	1,0887	5,0649	4,6435	2,2067	3,4528	3,9292	2,5899	2,8335
09 11	1,9629	1,3052	1,0887	5,0649	4,6435	2,2067	3,4528	3,9292	2,5899	2,8335
09 12	1,9629	1,3052	1,0887	5,0649	4,6435	2,2067	3,4528	3,9292	2,5899	2,8335
09 13	1,9462	1,2999	1,0861	5,0429	4,6430	2,2067	3,4528	3,9174	2,5650	2,8211
09 14	1,9596	1,2985	1,0905	5,0557	4,6435	2,2067	3,4528	3,9274	2,5727	2,8165
09 15	1,9710	1,2960	1,0956	5,0627	4,6422	2,2067	3,4528	3,9382	2,5603	2,8121
09 16	1,9744	1,3000	1,1002	5,0567	4,6415	2,2067	3,4528	3,9341	2,5767	2,8217
09 17	1,9742	1,3100	1,0981	5,0514	4,6417	2,2067	3,4528	3,9483	2,5843	2,8422
09 18	1,9742	1,3100	1,0981	5,0514	4,6417	2,2067	3,4528	3,9483	2,5843	2,8422
09 19	1,9742	1,3100	1,0981	5,0514	4,6417	2,2067	3,4528	3,9483	2,5843	2,8422
09 20	1,9809	1,3064	1,0988	5,0828	4,6419	2,2067	3,4528	3,9551	2,5839	2,8328
09 21	1,9828	1,3114	1,1010	5,0840	4,6424	2,2067	3,4528	3,9614	2,5870	2,8405
09 22	1,9823	1,3085	1,0987	5,0601	4,6422	2,2067	3,4528	3,9568	2,5753	2,8345
09 23	1,9754	1,2929	1,0970	5,0426	4,6427	2,2067	3,4528	3,9449	2,5519	2,8015
09 24	1,9951	1,2978	1,0961	5,0522	4,6420	2,2067	3,4528	3,9420	2,5423	2,8124
09 25	1,9951	1,2978	1,0961	5,0522	4,6420	2,2067	3,4528	3,9420	2,5423	2,8124
09 26	1,9951	1,2978	1,0961	5,0522	4,6420	2,2067	3,4528	3,9420	2,5423	2,8124
09 27	2,0034	1,2979	1,0932	5,0538	4,6423	2,2067	3,4528	3,9409	2,5421	2,8132
09 28	2,0066	1,2983	1,0935	5,0860	4,6414	2,2067	3,4528	3,9590	2,5419	2,8167
09 29	2,0086	1,2934	1,0932	5,0837	4,6414	2,2067	3,4528	3,9458	2,5209	2,8076
09 30	2,0090	1,2905	1,0941	5,0732	4,6406	2,2067	3,4528	3,9370	2,5244	2,8029
Vidutinis mėnesio Monthly average	1,9827	1,3052	1,0924	5,0702	4,6426	2,2067	3,4528	3,9406	2,5741	2,8302

¹ Lt už 1 000 valiutos vnt.

² Lt už 10 valiutos vnt.

³ Lt už 100 valiutos vnt.

¹ LTL per 1,000 currency units.

² LTL per 10 currency units.

³ LTL per 100 currency units.

7.6. Oficialūs užsienio valiutų santykiai

7.6. Official Foreign Exchange Rates

tęsinys
continued

	CAD	KZT ¹	CNY ²	CYP	LVL	PLN ²	MTL	MDL ²	NOK ²
2004 09 01	2,1727	2,0962	3,4548	5,9810	5,2627	7,7486	8,0969	2,3789	4,1170
09 02	2,1595	2,0910	3,4290	5,9810	5,2411	7,7538	8,0969	2,3611	4,1221
09 03	2,1676	2,0860	3,4252	5,9810	5,2339	7,7627	8,0969	2,3546	4,1383
09 04	2,1676	2,0860	3,4252	5,9810	5,2339	7,7627	8,0969	2,3546	4,1383
09 05	2,1676	2,0860	3,4252	5,9810	5,2339	7,7627	8,0969	2,3546	4,1383
09 06	2,1811	2,0878	3,4294	5,9826	5,2379	7,7882	8,0784	2,3658	4,1543
09 07	2,2062	2,1047	3,4590	5,9826	5,2641	7,8200	8,0784	2,3857	4,1538
09 08	2,1965	2,1007	3,4519	5,9826	5,2523	7,8532	8,0784	2,3788	4,1437
09 09	2,2191	2,1061	3,4555	5,9826	5,2584	7,8453	8,0784	2,3764	4,1407
09 10	2,1945	2,0867	3,4235	5,9826	5,2347	7,8711	8,0784	2,3544	4,1462
09 11	2,1945	2,0867	3,4235	5,9826	5,2347	7,8711	8,0784	2,3544	4,1462
09 12	2,1945	2,0867	3,4235	5,9826	5,2347	7,8711	8,0784	2,3544	4,1462
09 13	2,1902	2,0770	3,4085	5,9865	5,2185	7,8610	8,0594	2,3441	4,1620
09 14	2,1809	2,0757	3,4030	5,9865	5,2197	7,8558	8,0594	2,3384	4,1332
09 15	2,1625	2,0769	3,3976	5,9865	5,2133	7,8538	8,0594	2,3453	4,1319
09 16	2,1781	2,0846	3,4092	5,9865	5,2244	7,8918	8,0594	2,3682	4,1168
09 17	2,1921	2,1014	3,4339	5,9865	5,2390	7,9557	8,0594	2,3714	4,1047
09 18	2,1921	2,1014	3,4339	5,9865	5,2390	7,9557	8,0594	2,3714	4,1047
09 19	2,1921	2,1014	3,4339	5,9865	5,2390	7,9557	8,0594	2,3714	4,1047
09 20	2,1963	2,0962	3,4227	5,9872	5,2373	7,9019	8,0795	2,3636	4,0869
09 21	2,1850	2,0993	3,4320	5,9872	5,2428	7,9601	8,0795	2,3701	4,1015
09 22	2,1881	2,0976	3,4246	5,9872	5,2335	8,0070	8,0795	2,3513	4,1118
09 23	2,1761	2,0739	3,3848	5,9872	5,2014	8,0087	8,0795	2,3297	4,0929
09 24	2,1940	2,0856	3,3980	5,9872	5,2082	7,9631	8,0795	2,3378	4,1372
09 25	2,1940	2,0856	3,3980	5,9872	5,2082	7,9631	8,0795	2,3378	4,1372
09 26	2,1940	2,0856	3,3980	5,9872	5,2082	7,9631	8,0795	2,3378	4,1372
09 27	2,1983	2,0863	3,3990	5,9849	5,2097	7,9654	8,0651	2,3356	4,1467
09 28	2,2052	2,0911	3,4032	5,9849	5,2160	7,9519	8,0651	2,3336	4,1307
09 29	2,2055	2,0851	3,3922	5,9849	5,1878	7,9289	8,0651	2,3184	4,1316
09 30	2,2034	2,0845	3,3866	5,9849	5,1945	7,9239	8,0651	2,3136	4,1413
Vidutinis mėnesio Monthly average	2,1883	2,0898	3,4195	5,9846	5,2288	7,8859	8,0755	2,3538	4,1299

¹ Lt už 100 valiutos vnt.

² Lt už 10 valiutos vnt.

¹ LTL per 100 currency units.

² LTL per 10 currency units.

7.6. Oficialūs užsienio valiutų santykiai

7.6. Official Foreign Exchange Rates



pabaiga
concluded

	RUB ¹	XDR	SKK ²	SIT ²	SEK ¹	CHF	TRL ³	UAH ¹	HUF ²
2004 09 01	0,9773	4,1689	8,5818	1,4388	3,7810	2,2398	1,8843	5,3800	1,3859
09 02	0,9701	4,1457	8,5781	1,4388	3,7814	2,2414	1,8889	5,3484	1,3880
09 03	0,9698	4,1540	8,5930	1,4388	3,7846	2,2472	1,8818	5,3425	1,3906
09 04	0,9698	4,1540	8,5930	1,4388	3,7846	2,2472	1,8818	5,3425	1,3906
09 05	0,9698	4,1540	8,5930	1,4388	3,7846	2,2472	1,8818	5,3425	1,3906
09 06	0,9710	4,1551	8,6151	1,4388	3,7836	2,2487	1,8841	5,3364	1,3915
09 07	0,9797	4,1913	8,6069	1,4388	3,7840	2,2528	1,8960	5,3872	1,3929
09 08	0,9778	4,1826	8,5981	1,4388	3,7813	2,2535	1,8958	5,3718	1,3927
09 09	0,9787	4,1714	8,6001	1,4388	3,7957	2,2491	1,9099	5,3785	1,3909
09 10	0,9699	4,1276	8,6014	1,4388	3,7853	2,2466	1,8909	5,3277	1,3851
09 11	0,9699	4,1276	8,6014	1,4388	3,7853	2,2466	1,8909	5,3277	1,3851
09 12	0,9699	4,1276	8,6014	1,4388	3,7853	2,2466	1,8909	5,3277	1,3851
09 13	0,9657	4,1268	8,5945	1,4387	3,7880	2,2403	1,8928	5,3079	1,3782
09 14	0,9641	4,1224	8,6076	1,4387	3,7959	2,2392	1,8796	5,2980	1,3836
09 15	0,9624	4,1252	8,6276	1,4387	3,7959	2,2378	1,8691	5,2933	1,3900
09 16	0,9658	4,1366	8,6463	1,4387	3,7920	2,2391	1,8893	5,3150	1,3917
09 17	0,9728	4,1657	8,6461	1,4387	3,7825	2,2382	1,8948	5,3515	1,3962
09 18	0,9728	4,1657	8,6461	1,4387	3,7825	2,2382	1,8948	5,3515	1,3962
09 19	0,9728	4,1657	8,6461	1,4387	3,7825	2,2382	1,8948	5,3515	1,3962
09 20	0,9696	4,1420	8,6399	1,4390	3,7867	2,2333	1,8649	5,3274	1,3983
09 21	0,9722	4,1610	8,6566	1,4390	3,7992	2,2331	1,8481	5,3428	1,3944
09 22	0,9701	4,1398	8,6457	1,4390	3,8080	2,2285	1,8526	5,3229	1,4000
09 23	0,9589	4,1104	8,6514	1,4390	3,8130	2,2332	1,8568	5,2615	1,4012
09 24	0,9628	4,1215	8,6345	1,4390	3,8080	2,2333	1,8675	5,2850	1,4015
09 25	0,9628	4,1215	8,6345	1,4390	3,8080	2,2333	1,8675	5,2850	1,4015
09 26	0,9628	4,1215	8,6345	1,4390	3,8080	2,2333	1,8675	5,2850	1,4015
09 27	0,9632	4,1321	8,6310	1,4390	3,8192	2,2325	1,8874	5,2905	1,4076
09 28	0,9640	4,1353	8,6272	1,4390	3,8191	2,2284	1,8834	5,2955	1,4035
09 29	0,9610	4,1159	8,6295	1,4390	3,8074	2,2244	1,8686	5,2834	1,4045
09 30	0,9593	4,1141	8,6223	1,4390	3,8050	2,2243	1,8599	5,2697	1,4004
Vidutinis mėnesio Monthly average	0,9686	4,1428	8,6195	1,4389	3,7939	2,2392	1,8806	5,3243	1,3939

¹ Lt už 10 valiutos vnt.

² Lt už 100 valiutos vnt.

³ Lt už 1 000 000 valiutos vnt.

¹ LTL per 10 currency units.

² LTL per 100 currency units.

³ LTL per 1,000,000 currency units.

8 Duomenų parengimo (skelbimo) kalendorius*

8 Advance Readiness (Release) Calendar*

Rodiklių grupė <i>Data category</i>	Pastabos <i>Notes</i>	Parengimo (paskelbimo) data** <i>Readiness (release) date**</i>			
		2004		2005	
		Lapkritis <i>November</i>	Gruodis <i>December</i>	Sausis <i>January</i>	Vasaris <i>February</i>
Pinigų apžvalga <i>Analytical accounts of the banking sector (Banking Survey)</i>	1	24 (2004 10)	24 (2004 11)	26 (2004 12)	25 (2005 01)
Lietuvos banko balansas <i>Analytical accounts of the central bank (Balance Sheet of the LB)</i>	1	15 (2004 10)	14 (2004 11)	14 (2004 12)	14 (2005 01)
Palūkanų normos <i>Interest rates</i>	2				
Mokėjimų balansas: <i>Balance of payments:</i>					
Ketvirčio <i>Quarterly</i>	1		29 (2004–III)		
Mėnesio <i>Monthly</i>		11 (2004 09)	13 (2004 10)	13 (2004 11)	11 (2004 12)
Oficialiosios tarptautinės atsargos <i>International reserves</i>	1	8 (2004 10)	7 (2004 11)	7 (2004 12)	7 (2005 01)
Tarptautinės atsargos ir užsienio valiutų likvidumas <i>International reserves and foreign currency liquidity</i>	1	8 (2004 10)	7 (2004 11)	7 (2004 12)	1 (2005 01)
Tarptautinės investicijos <i>International investment position</i>	1		29 (2004–III)		
Bendroji šalies skola užsieniui <i>External debt</i>	1		29 (2004–III)		
Oficialūs užsienio valiutų santykiai <i>Exchange rates (Official Foreign Exchange Rates)</i>	3				
Akcijų kainų indeksai <i>Share price indices</i>	4				

* Kalendorius skelbiamas vykdant TVF patvirtintų Duomenų platinimo specialiųjų standartų (DPSS) reikalavimus. Jame pateiktos rodiklių grupių, už kurias atsakingas Lietuvos bankas, duomenų paskelbimo datos. **Visų DPSS apibrėžtų rodiklių grupių išankstinis duomenų skelbimo kalendorius įdėtas LB interneto svetainėje (<http://www.lb.lt/lit/statistics/calendar.htm>).** Finansų ministerijos interneto svetainėje skelbiamas fiskalinio sektoriaus duomenų, už kuriuos atsakinga ši ministerija, skelbimo kalendorius (skyruije Valstybės finansų statistika). Be to, ministerijos svetainėje (<http://www.finmin.lt>) skelbiami valdžios sektoriaus ir centrinės valdžios biudžetų bei valstybės skolos duomenys.

** Pirmoje rodiklių grupės eilutėje nurodyta duomenų parengimo (paskelbimo) data, antroje – laikotarpis (arba data), kurio duomenys skelbiami.

Nurodytos datos prireikus gali būti pakeistos.

Pastabos:

1. Nurodytos datos, kada duomenys yra parengti ir juos galima rasti LB interneto svetainėje, gauti faksu arba elektroniniu paštu po kreipimosi į atsakingą asmenį (žr. 5 pastabą). Duomenys skelbiami LB mėnesio ir (ar) ketvirčio biuleteniuose, kuriuos galima gauti Lietuvos banke (Žirmūnų g. 151, LT-09128 Vilnius, tel. (8 ~ 5) 268 00 73, faksas (8 ~ 5) 268 08 66).

* The Calendar is published to meet the requirements of the Special Data Dissemination Standard (SDDS) approved by the IMF. It presents the data release dates for data categories the Bank of Lithuania is in charge of. **The Advance Release Calendar for all data categories prescribed by the SDDS is posted on the LB's Internet website (<http://www.lb.lt/eng/statistics/calendar.htm>).**

The Advance Release Calendar for the fiscal sector data dissemination is posted on the Ministry's of Finance Internet website (under Government Finance Statistics). In addition, Ministry's website (<http://www.finmin.lt>) provides data on both general government and central government operations, and the state debt data.

** The first line for each data category shows the release date; the period (or date) to which data to be released relate is shown in parentheses in the second line.

All dates are expected dates of release and are subject to change.

Notes:

1. The dates are shown when the data are ready and are available on the LB's web site, or by fax or E-mail upon request to the contact person (see note 5). The data are published in the LB's "Monthly Bulletin" and/or "Quarterly Bulletin" both of which are available at the Bank of Lithuania, Žirmūnų st. 151, LT-09128 Vilnius (Tel. +370 5 268 00 73; Fax +370 5 268 08 66).



- Kiekvienos dienos palūkanų normas galima sužinoti komerciniuose bankuose. Mėnesio palūkanų normos skelbiamos interneto svetainėje, „Mėnesiniame biuletenyje“; jas galima sužinoti kreipiantis į atsakingą asmenį (žr. 5 pastabą). Vyriausybės vertybinių popierių pelningumo duomenis aukciono dieną nuo 12 val. galima rasti Reuters puslapyje LTBANK, gauti telefonu ar faksu po kreipimosi į atsakingą asmenį (žr. 5 pastabą).
- Oficialūs 25 užsienio valiutų santykiai kasdien skelbiami LB interneto svetainėje, dienraščiuose, Reuters puslapyje LTBANK10 ir Bloomberg puslapyje LITB. Be to, juos galima gauti faksu arba elektroniniu paštu po kreipimosi į atsakingą asmenį (žr. 5 pastabą). Dar 65 užsienio valiutų santykiai skelbiami kartą per savaitę. Kasdieniniai mėnesio valiutų santykiai skelbiami „Mėnesiniame biuletenyje“.
- Lietuvos bankas, vykdydamas Duomenų platinimo specialiujų standartų reikalavimus, suteikia informacijos naudotojams galimybę savo interneto svetainėje (<http://www.lb.lt/lt/statistics>) susipažinti su akcijų kainų indeksais, kuriuos skaičiuoja ir kasdien skelbia Nacionalinė vertybinių popierių birža.
- Atsakingi asmenys:
Gintaras Daugėla, Pinigų politikos departamentas
(Pinigų apžvalga, LB balansas)
Tel. (8 ~ 5) 268 01 17
Faks. (8 ~ 5) 268 01 44
El. p. gdaugela@lb.lt
Mindaugas Navys, Rinkos operacijų departamentas
(VVP pelningumas, oficialūs užsienio valiutų santykiai)
Tel. (8 ~ 5) 268 06 21
Faks. (8 ~ 5) 268 06 26
El. p. mnavys@lb.lt
Jurgita Maslauskaitė, Pinigų politikos departamentas
(Indėlių, paskolų ir tarpbankinės rinkos palūkanų normos)
Tel. (8 ~ 5) 268 04 22
Faks. (8 ~ 5) 212 04 98
El. p. jmaslauskaite@lb.lt
Raimundas Barzdžius, Pinigų politikos departamentas
(Mokėjimų balansas, tarptautinės investicijos)
Tel. (8 ~ 5) 268 04 02
Faks. (8 ~ 5) 268 04 26
El. p. rbarzdzius@lb.lt
Daiva Milaševičienė, Pinigų politikos departamentas
(Oficialiosios tarptautinės atsargos ir užsienio valiutų likvidumas)
Tel. (8 ~ 5) 268 04 13
Faks. (8 ~ 5) 268 04 26
El. p. dmilaseviciene@lb.lt
Alfредas Jančaitis, Pinigų politikos departamentas
(Bendroji šalies skola užsieniui)
Tel. (8 ~ 5) 268 04 12
Faks. (8 ~ 5) 268 04 26
El. p. ajancaitis@lb.lt
- Duomenų platinimo specialiaisiais standartais patvirtintų rodiklių grupių Lietuvos metaduomenys paskelbti TVF Duomenų platinimo specialiujų standartų elektroniniame biuletenyje. Interneto svetainėje šį biuletenį galima rasti [www.tinkle \(http://dsbb.imf.org/Applications/web/dsbbhome/#metadata\)](http://dsbb.imf.org/Applications/web/dsbbhome/#metadata). Lietuvos metaduomenys jame prasideda rodiklių grupių sąrašu (<http://dsbb.imf.org/Applications/web/sddscountrycategorylist?strcode=LTU>). Šiame biuletenyje skelbiamas ir tų rodiklių grupių išankstinis duomenų platinimo kalendorius (<http://dsbb.imf.org/Applications/web/sddsctycatarclist?strcode=LTU>). Visą šią informaciją TVF elektroniniame biuletenyje galima rasti ir LB interneto svetainėje (<http://www.lb.lt/lt/statistics/lb41.htm>).
- Vykdydamas DPSS reikalavimus, parengtas Nacionalinis suvestinių duomenų puslapis. Jis abipusiu ryšiu susietas su TVF elektroniniu biuleteniu ir skelbiamas LB interneto svetainėje (<http://www.lb.lt/lt/statistics/nsdplt.htm>).
- Lietuvos banko statistiniai duomenys skelbiami LB interneto svetainėje (<http://www.lb.lt/lt/statistika/index.htm>).
- Not applicable, since daily data on interest rates are available at commercial banks on the same day. Monthly interest rates are disseminated on the LB's web site and in the "Monthly Bulletin"; they are available also upon request to the contact person (see note 5). On the Treasury bill auction day, data on yield are available at 12:00 (noon; local time) from the Reuters LTBANK page, by telephone or fax upon request to the contact person (see note 5).
- Official foreign exchange rate data for 25 currencies are released on the LB's web site, in the daily newspapers, Reuters page LTBANK10 and Bloomberg page LITB. The data are also available by fax or E-mail upon request to the contact person (see note 5). Data for another 65 currencies are announced once a week. Daily exchange rates for a month are disseminated in the "Monthly Bulletin".
- The Bank of Lithuania, following the requirements of the Special Data Dissemination Standard, redisseminates on its Internet site (<http://www.lb.lt/eng/Statistics>) the daily share price indices, calculated and disseminated by the National Stock Exchange.
- Contact persons:
Mr. Gintaras Daugėla, Monetary Policy Department
(Banking survey, Balance sheet of the LB)
Tel.: +370 5 268 01 17
Fax: +370 5 268 01 44
E-mail: gdaugela@lb.lt
Mr. Mindaugas Navys, Market Operations Department
(Yield of government securities, Official foreign exchange rates)
Tel.: +370 5 268 06 21
Fax: +370 5 268 06 26
E-mail: mnavys@lb.lt
Mrs. Jurgita Maslauskaitė, Monetary Policy Department
(Deposit and loan and interbank market interest rates)
Tel.: +370 5 268 04 22
Fax: +370 5 212 04 98
E-mail: jmaslauskaite@lb.lt
Mr. Raimundas Barzdžius, Monetary Policy Department
(Balance of payments, International investment position)
Tel.: +370 5 268 04 02
Fax: +370 5 268 04 26
E-mail: rbarzdzius@lb.lt
Mrs. Daiva Milaševičienė, Monetary Policy Department
(International reserves and foreign currency liquidity)
Tel.: +370 5 268 04 13
Fax: +370 5 268 04 26
E-mail: dmilaseviciene@lb.lt
Mr. Alfredas Jančaitis, Monetary Policy Department
(External debt)
Tel.: +370 5 268 04 12
Fax: +370 5 268 04 26
E-mail: ajancaitis@lb.lt
- Lithuania's metadata for data categories prescribed by the Special Data Dissemination Standard are posted on the IMF's Dissemination Standards Bulletin Board (DSBB). The DSBB can be accessed at a WWW site (<http://dsbb.imf.org/Applications/web/dsbbhome/#metadata>) on the Internet. The metadata for Lithuania start with the Index of Data Categories (<http://dsbb.imf.org/Applications/web/sddscountrycategorylist?strcode=LTU>). The Advance Release Calendar for these data categories is also placed on the DSBB (<http://dsbb.imf.org/Applications/web/sddsctycatarclist?strcode=LTU>). The metadata and the Advance Release Calendar placed on the DSBB can also be accessed through the LB's Internet web site (<http://www.lb.lt/eng/statistics/lb41a.htm>).
- The National Summary Data Page, established following the SDDS requirements, hyperlinked to the DSBB home page, is downloaded on the LB's Internet web site (<http://www.lb.lt/eng/statistics/nsdplt.htm>).
- Bank of Lithuania's statistical data can be accessed at a WWW site (<http://www.lb.lt/eng/statistics/index.html>) on the Internet.

Kai kurie 2004 m. rugsėjo mėn. duomenys išankstiniai ir ateityje gali būti patikslinti.
Kai kuriose lentelėse dėl apvalinimo eilučių suma nesutampa su duomenimis „iš viso“.
Lentelių ir grafikų šaltinis, jeigu kitaip nenurodyta, yra Lietuvos banko departamentų duomenys.

Some data given for September 2004, are preliminary and may be updated in the future issues of the Bulletin.

Some of the totals in the tables do not correspond to the sums of lines due to roundings.

The tables and graphs have been prepared on the basis of the data of the departments of the Bank of Lithuania, unless stated otherwise.

Biuletenį parengė Lietuvos banko Pinigų politikos departamentas.

Atsakingas už parengimą V. Trukšinas (tel. (8 ~ 5) 268 04 00, faksas (8 ~ 5) 268 04 28).

The Bulletin is prepared by the Monetary Policy Department of the Bank of Lithuania.

V. Trukšinas (Tel.: +370 5 268 04 00, Fax: +370 5 268 04 28) is responsible for the preparation of the Bulletin.