

2025 02 10

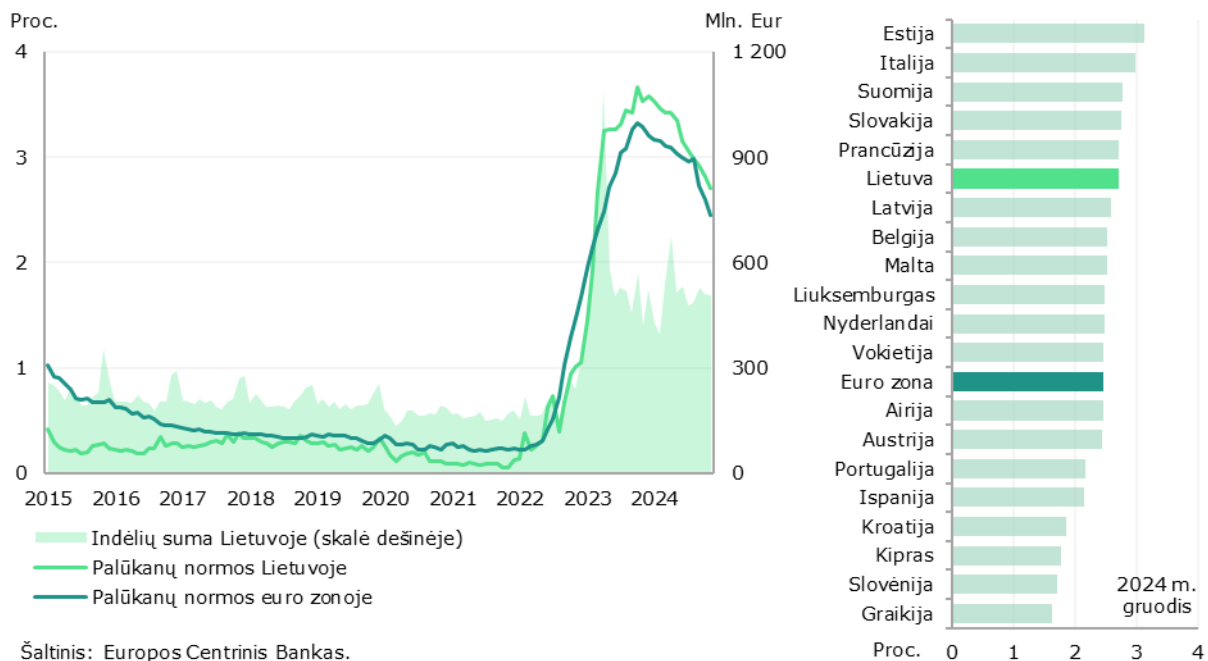
## Lietuvoje indėlių palūkanų normos gyventojams didesnės nei euro zonoje

Lietuvos bankas skelbia 2024 m. gruodžio mėn. mūsų šalies ir kitų euro zonos šalių kredito įstaigų (bankų ir kredito unijų) naujų paskolų ir sutarto termino (terminuotųjų) indėlių palūkanų normų palyginimą. Į paveikslus įtrauktos tos euro zonos šalys, kurių duomenys skelbiami Europos Centrinio Banko (ECB) interneto svetainėje. Išsamią informaciją rasite ECB [duomenų portale](#).

ECB paskelbtos euro zonos šalių kredito įstaigų **paskolų ir sutarto termino indėlių naujų susitarimų<sup>1</sup> palūkanų normos<sup>2</sup>** euro zonos rezidentams rodo, kad:

- 2024 m. gruodžio mėn. Lietuvoje **namų ūkiams (gyventojams)** siūlomos palūkanos už visus sutarto termino indėlius buvo didesnės nei euro zonos vidurkis;
- lyginant 2024 m. gruodžio ir rugsėjo mėn. duomenis matyti, kad Lietuvoje mažėjo visos nagrinėjamos palūkanų normos, išskyrus paskolų namų ūkiams kitiems tikslams naujų susitarimų palūkanų normas;
- **namų ūkių sutarto termino indėlių** Lietuvoje veikiančiose kredito įstaigose **palūkanų normos** ir šių palūkanų normų vidurkis euro zonoje per 3 mėn. sumažėjo atitinkamai 0,28 ir 0,53 proc. punkto – iki 2,7 ir 2,45 proc. Lietuva, buvusi dešimtoje vietoje, pakilo į šeštą vietą (žr. 1 pav.).

1 pav. Namų ūkių sutarto termino indėlių naujų susitarimų palūkanų normos ir sumos



Šaltinis: Europos Centrinis Bankas.

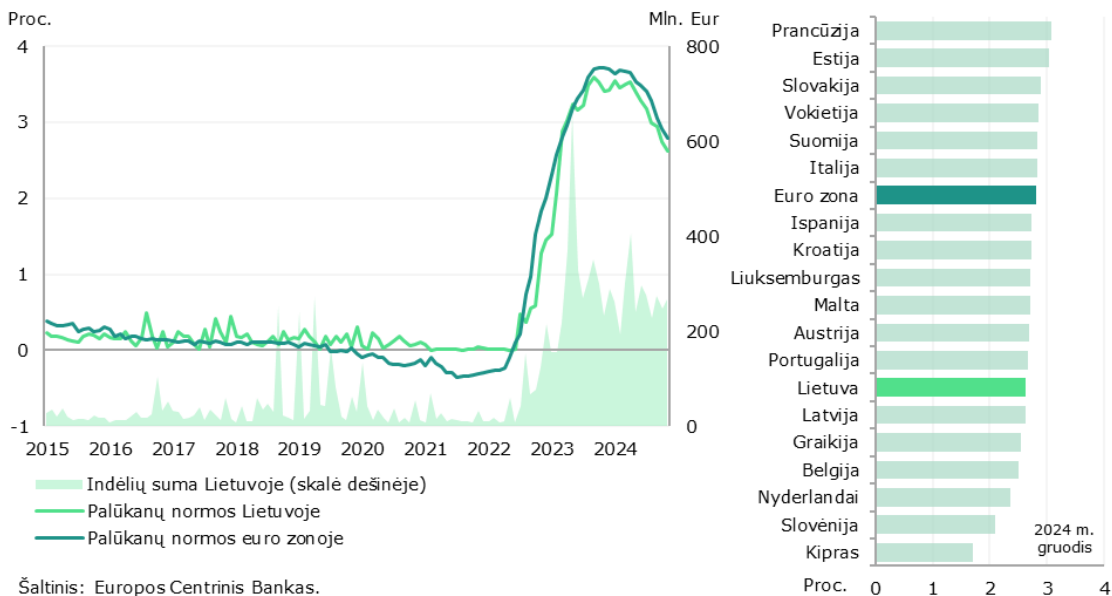
- **ne finansų bendrovių sutarto termino indėlių** tiek Lietuvoje veikiančiose kredito įstaigose **palūkanų normos**, tiek šių palūkanų normų vidurkis euro zonoje per 3 mėn. sumažėjo atitinkamai 0,36 ir 0,48 proc. punkto – iki 2,63 ir 2,80 proc. Lietuva pagal

<sup>1</sup> Nauji susitarimai apima finansines sutartis, kuriose pirmą kartą nustatoma paskolos ar indėlio palūkanų norma, ir sutartis esamų paskolų ar indėlių, kurių sąlygos yra persvarstytos. Nauji paskolų susitarimai neapima atnaujinamųjų paskolų ir sąskaitų lėšų pereinamojo, kredito kortelės kredito. Nauji indėlių susitarimai neapima automatinių esamų indėlių sutarčių sąlygų persvarstymo.

<sup>2</sup> Naujų susitarimų per ataskaitinį mėnesį svertinės palūkanų normos pateikiamos procentais per metus.

palūkanų normų dydį krito į keturioliktą vietą ir vis dar buvo žemiau euro zonos vidurkio (žr. 2 pav.);

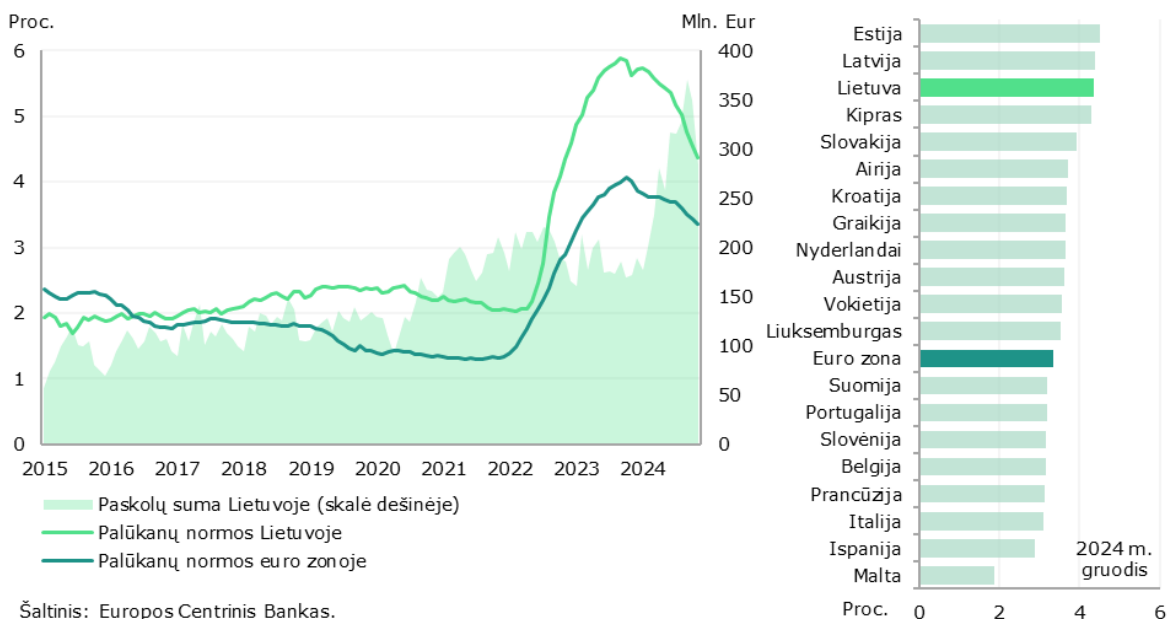
2 pav. Ne finansų bendrovių sutarto termino indėlių naujų susitarimų palūkanų normos ir sumos



Šaltinis: Europos Centrinis Bankas.

- Lietuvoje veikiančių kredito įstaigų **paskolų namų ūkiams būstui įsigyti palūkanų normos** ir šių palūkanų normos vidurkis euro zonoje per 3 mėn. sumažėjo atitinkamai 0,66 ir 0,24 proc. punkto – iki 4,36 ir 3,35 proc. Lietuva išliko trečioje vietoje (žr. 3 pav.);

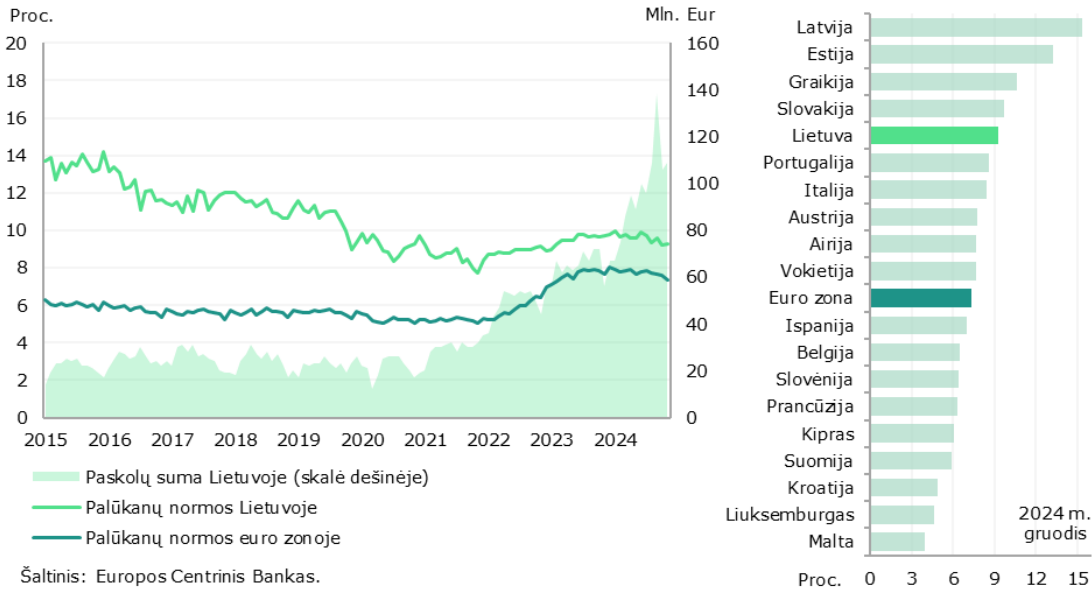
3 pav. Paskolų namų ūkiams būstui įsigyti naujų susitarimų palūkanų normos ir sumos



Šaltinis: Europos Centrinis Bankas.

- per pastaruosius 3 mėn. Lietuvoje veikiančių kredito įstaigų **vartojimo paskolų namų ūkiams palūkanų normos** ir šių palūkanų normų vidurkis euro zonoje sumažėjo atitinkamai 0,12 ir 0,39 proc. punkto – iki 9,25 ir 7,36 proc. Lietuva krinta iš ketvirtos vietos į penktą (žr. 4 pav.);

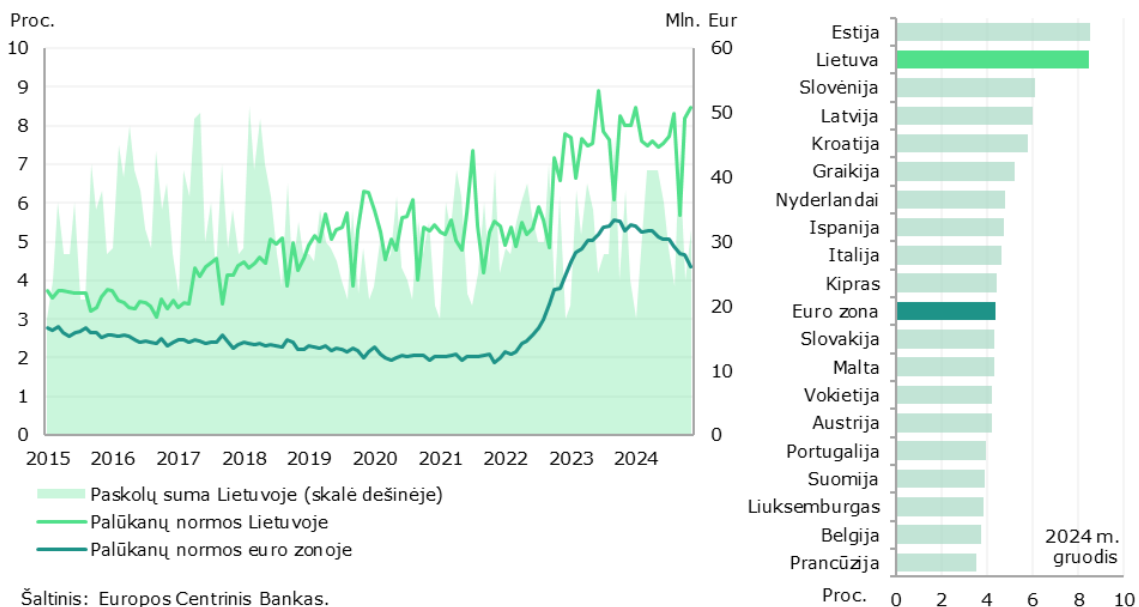
4 pav. Paskolų namų ūkiams vartojimui naujų susitarimų palūkanų normos ir sumos



Šaltinis: Europos Centrinis Bankas.

- per pastaruosius tris mėnesius Lietuvoje veikiančių kredito įstaigų **paskolų namų ūkiams kitiems tikslams palūkanų normos** padidėjo 0,15 proc. punkto – iki 8,48 proc., o euro zonos šalių palūkanų normų vidurkis sumažėjo 0,52 proc. punkto – iki 4,35 proc. Lietuva pagal palūkanų normų dydį pakilo į antrą vietą tarp euro zonos šalių (žr. 5 pav.);

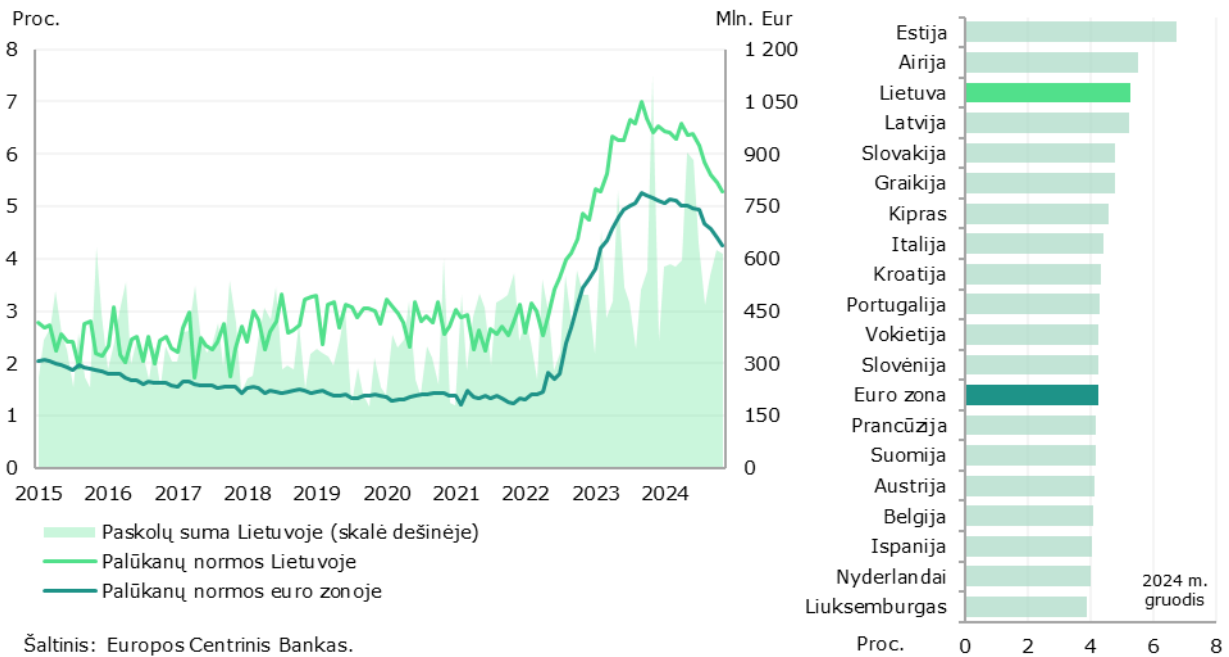
5 pav. Paskolų namų ūkiams kitiems tikslams naujų susitarimų palūkanų normos ir sumos



Šaltinis: Europos Centrinis Bankas.

- tiek Lietuvoje veikiančių kredito įstaigų **paskolų ne finansų bendrovėms (įmonėms) palūkanų normos**, tiek šių palūkanų normos vidurkis euro zonoje per 3 mėn.<sup>3</sup> sumažėjo atitinkamai 0,58 ir 0,44 proc. punkto – iki 5,27 ir 4,24 proc. Tačiau Lietuvoje šios palūkanos vienos didžiausių tarp euro zonos šalių – jos 103 baziniais punktais aukštesnės nei euro zonos vidurkis (žr. 6 pav.);

6 pav. Paskolų ne finansų bendrovėms naujų susitarimų palūkanų normos ir sumos



Duomenų ir statistikos departamentas

<sup>3</sup> Lyginami 2024 m. rugsėjo ir gruodžio mėn. duomenys.