

2021 06 30

2021 m. pirmojo ketvirčio tarptautinė prekyba paslaugomis

Paslaugų eksportas 2021 m. pirmąjį ketvirtį sudarė 2,8 mlrd. Eur, per metus sumažėjo 1,4 proc., paslaugų importas sudarė 1,5 mlrd. Eur ir, palyginti su 2020 m. atitinkamu laikotarpiu, sumažėjo 7,9 proc., praneša Lietuvos bankas ir Lietuvos statistikos departamentas. Paslaugų balanso perviršis (1,3 mlrd. Eur, arba 11,2 % BVP) per metus padidėjo 7,1 proc. (žr. 1 pav.).

Sparčiausiai 2021 m. pirmąjį ketvirtį, palyginti su praėjusių metų atitinkamu laikotarpiu, krito kelionių paslaugų eksportas (79,8 %) ir importas (82,3 %) (žr. lentelę).

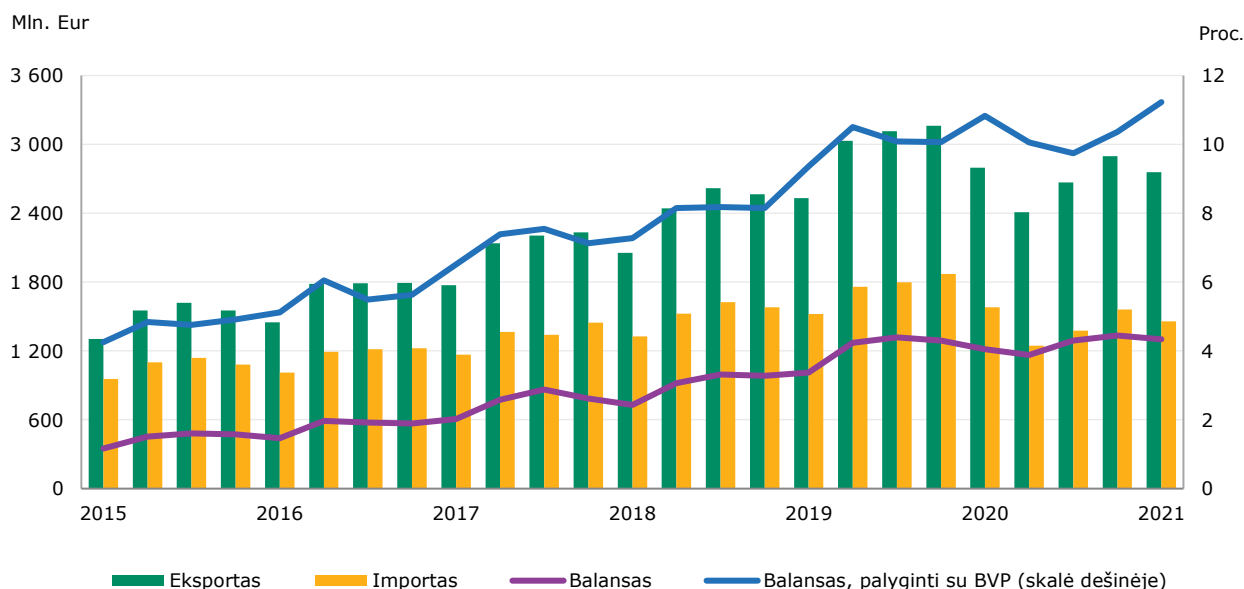
Didžiausią paslaugų eksporto ir importo dalį (atitinkamai 61,7 ir 56,5 %) sudarė transporto paslaugos. Ataskaitiniu laikotarpiu didžiausias buvo kelių transporto paslaugų balanso perviršis (671,1 mln. Eur), o jūrų transporto paslaugų balanso – didžiausias deficitas (42,5 mln. Eur).

Paslaugų eksportas į Europos Sąjungos (ES) valstybes (27) sudarė 70,8 proc. viso paslaugų eksporto – palyginti su 2020 m. atitinkamu ketvirčiu, jis padidėjo 2,9 proc. Paslaugų importas iš ES valstybių sudarė 64,5 proc. viso paslaugų importo – per metus jis sumažėjo 6,3 proc.

Pagrindinė Lietuvos paslaugų eksporto partnerė 2021 m. pirmąjį ketvirtį buvo Vokietija. Eksportas į šią šalį per metus sumažėjo 0,3 proc. (žr. 2 pav.). Didžiausią viso paslaugų eksporto į Vokietiją dalį sudarė transporto (78,3 %) ir kitos verslo (8,5 %) paslaugos.

Pagrindinė paslaugų importo partnerė nagrinėjamu laikotarpiu buvo Lenkija (žr. 3 pav.). Importo iš šios šalies apimtis per metus sumažėjo 10,4 proc. Didžiausią viso paslaugų importo iš Lenkijos dalį sudarė transporto ir kitos verslo paslaugos (atitinkamai 80,5 ir 7,1 %).

1 pav. Paslaugų balansas



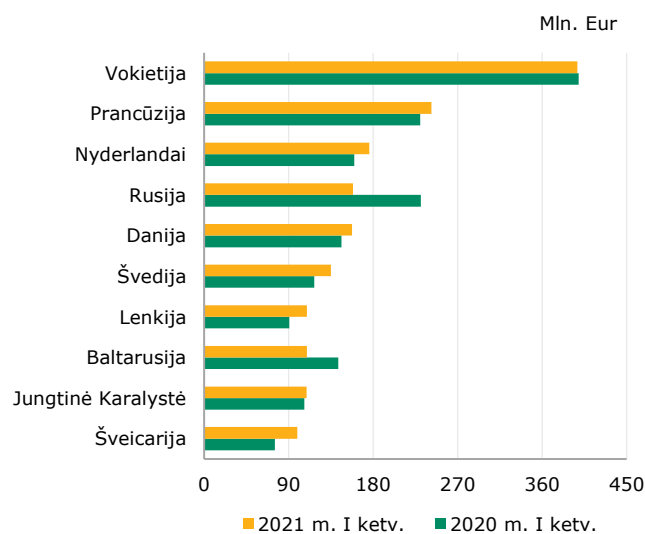
Šaltiniai: Lietuvos bankas ir Lietuvos statistikos departamentas.

2021 m. pirmojo ketvirčio paslaugų eksporto ir importo struktūra bei jų metinis pokytis

	Eksportas			Importas		
	mln. Eur	struktūra, %	metinis pokytis, %	mln. Eur	struktūra, %	metinis pokytis, %
Visos paslaugos	2 757,4	100,0	-1,4	1 456,2	100,0	-7,9
Techninės priežiūros ir remonto paslaugos	53,9	2,0	-43,5	36,9	2,5	-19,7
Transporto paslaugos	1 700,9	61,7	-0,4	822,2	56,5	4,3
Keleivių vežimas	17,7	0,6	-41,7	6,2	0,4	-79,5
Krovinių vežimas	1 050,1	38,1	-2,5	481,8	33,1	12,9
Kitos transporto paslaugos	633,1	23,0	5,6	334,2	23,0	0,8
Kelionės	42,0	1,5	-79,8	36,2	2,5	-82,3
Statyba	100,6	3,6	9,4	8,5	0,6	-60,0
Finansinės paslaugos	81,4	3,0	77,3	42,0	2,9	78,8
Telekomunikacijų, kompiuterių ir informacinės paslaugos	282,6	10,2	24,5	134,0	9,2	10,6
Telekomunikacijų paslaugos	21,9	0,8	10,1	22,0	1,5	2,9
Kompiuterinės paslaugos	251,4	9,1	26,0	104,0	7,1	17,4
Informacinės paslaugos	9,3	0,3	22,9	8,0	0,6	-28,4
Kitos verslo paslaugos	369,0	13,4	23,9	300,7	20,6	-3,7
Mokslinių tyrimų ir technologinės plėtros paslaugos	15,5	0,6	2,0	3,7	0,3	58,0
Profesinės ir konsultacinės valdymo paslaugos	112,6	4,1	31,8	77,9	5,3	-5,0
Techninės, su prekyba susijusios ir kitos verslo paslaugos	240,9	8,7	22,1	219,1	15,0	-3,9
Kitos nepaskirstytos paslaugos	127,0	4,6	4,1	75,7	5,2	17,3

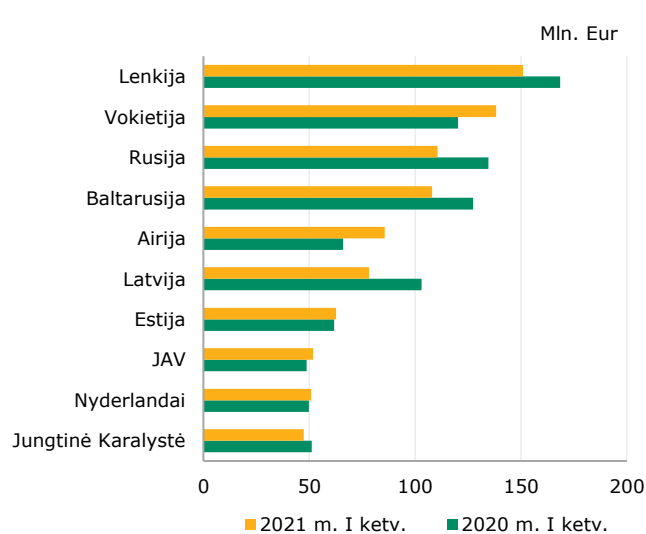
Šaltiniai: Lietuvos bankas ir Lietuvos statistikos departamentas.

2 pav. Pagrindinės paslaugų eksporto šalys



Šaltiniai: Lietuvos bankas ir Lietuvos statistikos departamentas.

3 pav. Pagrindinės paslaugų importo šalys



Šaltiniai: Lietuvos bankas ir Lietuvos statistikos departamentas.

Išsamią paslaugų eksporto ir importo statistinę informaciją galima rasti Lietuvos banko interneto svetainės [išorės sektoriaus statistikos](#) skiltyje.

Pasinaudokite priemone [Mano duomenų rinkiniai](#). Susikurkite duomenų rinkinius, jie bus išsaugoti jūsų paskyroje, o duomenys automatiškai atsinaujins, kai tik bus paskelbti.