2026 11 26

2026 m. spalio mėn. augo Lietuvos gyventojų ir įmonių paskolų bei indėlių portfeliai

Šiandien Lietuvos bankas paskelbė 2026 m. spalio mėn. pinigų finansų įstaigų (PFĮ) balanso ir palūkanų normų duomenis, kurie rodo, kad:

- Lietuvos gyventojų (namų ūkių) indėliai per mėnesį išaugo 417,9 mln. Eur, arba 1,4 proc., naujų indėlių palūkanų normos sumažėjo 0,21 proc. punkto;
- įmonių (ne finansų bendrovių) indėliai per mėnesį išaugo 84,5 mln. Eur, arba 0,7 proc., įmonių naujų indėlių palūkanų normos pakilo 0,14 proc. punkto;
- kredito įstaigų paskolos Lietuvos gyventojams padidėjo 229,4 mln. Eur, arba 1,1 proc., naujų paskolų palūkanų normos sumažėjo 0,04 proc. punkto;
- paskolos Lietuvos gyventojams vartojimui per mėnesį išaugo 1,3 proc., naujų paskolų vartojimui palūkanų normos išaugo 0,31 proc. punkto;
- paskolos Lietuvos įmonėms padidėjo 422,3 mln. Eur, arba 2,6 proc., naujų paskolų palūkanų normos sumažėjo 0,08 proc. punkto.

Lietuvos rezidentų indėliai kredito įstaigose per mėnesį padidėjo[1] 955,6 mln. Eur, arba 1,9 proc. (metinis augimo tempas[2] buvo 11,1 %). Namų ūkių ir ne finansų bendrovių indėliai išaugo atitinkamai 417,9 mln. ir 84,5 mln. Eur, arba 1,4 ir 0,7 proc. (šių sektorių metiniai augimo tempai buvo atitinkamai 14,9 ir 7,9 %). Namų ūkių ir ne finansų bendrovių indėliai mėnesio pabaigoje sudarė atitinkamai 31,1 mlrd. ir 11,8 mlrd. Eur. 2026 m. spalio mėn. valdžios sektoriaus indėliai padidėjo 552,9 mln., o finansų sektoriaus indėliai sumažėjo 99,7 mln. Eur. Mėnesio pabaigoje šie indėliai sudarė atitinkamai 6,9 mlrd. ir 1,2 mlrd. Eur (žr. 1 pav.);

1 pav. Lietuvos rezidentų, išskyrus PFĮ, indėliai kitose PFĮ
(likučiai laikotarpio pabaigoje)

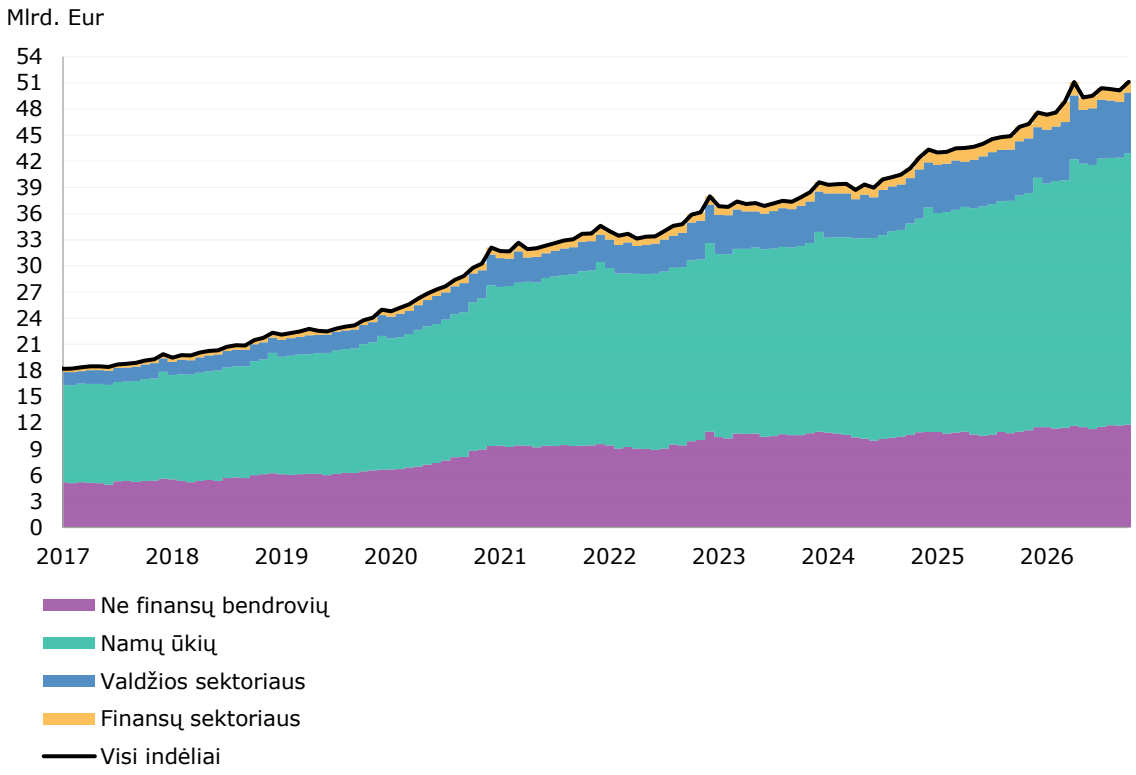

Šaltinis: Lietuvos bankas.

[1] Jei nenurodyta kitaip, statistikos pranešime pokyčiai per mėnesį eurais pateikiami kaip sandoriai, t. y. iš skirtumo tarp likučių ataskaitinio ir ankstesnio laikotarpių pabaigoje pašalinus perkainojimų dėl kainos ir valiutos kurso, paskolų nurašymo, taip pat perklasifikavimų įtaką.

[2] Metinis augimo tempas apskaičiuotas kaip sandoriais pakoreguotų likučių bazinio indekso pokytis per metus procentais.

Lietuvos ne finansų bendrovių ir namų ūkių vienadieniai indėliai kredito įstaigose per mėnesį padidėjo atitinkamai 100,2 ir 332,9 mln. Eur, arba 1,0 ir 1,5 proc. Mėnesio pabaigoje šių sektorių vienadienių indėlių likučiai sudarė atitinkamai 9,9 mlrd. ir 22,7 mlrd. Eur. **Namų ūkių sutarto termino indėliai kredito įstaigose** per mėnesį išaugo 76,7 mln. Eur, arba 0,9 proc., o **ne finansų bendrovių sutarto termino indėliai kredito įstaigose** sumažėjo 15,3 mln. Eur, arba 0,8 proc. Šių indėlių likučiai 2026 m. spalio pabaigoje sudarė atitinkamai 8,2 mlrd. ir 1,8 mlrd. Eur;

kredito įstaigų paskolos Lietuvos rezidentams per mėnesį padidėjo 666,9 mln. Eur, arba 1,8 proc. (metinis augimo tempas buvo 12,5 %). Paskolos Lietuvos namų ūkiams ir ne finansų bendrovėms išaugo atitinkamai 229,4 mln. ir 422,3 mln. Eur, arba 1,1 ir 2,6 proc. (metiniai augimo tempai sudarė atitinkamai 13,8 ir 16,4 %). Paskolos valdžios sektoriui padidėjo 20,0 mln., o paskolos finansų sektoriui sumažėjo 4,8 mln. Eur. 2026 m. spalio pabaigoje paskolos šiems sektoriams sudarė atitinkamai 20,6 mlrd., 16,4 mlrd., 511,6 mln. ir 1,1 mlrd. Eur (žr. 2 pav.);

2 pav. Kitų PFĮ paskolos Lietuvos rezidentams, išskyrus PFĮ
(likučiai laikotarpio pabaigoje)

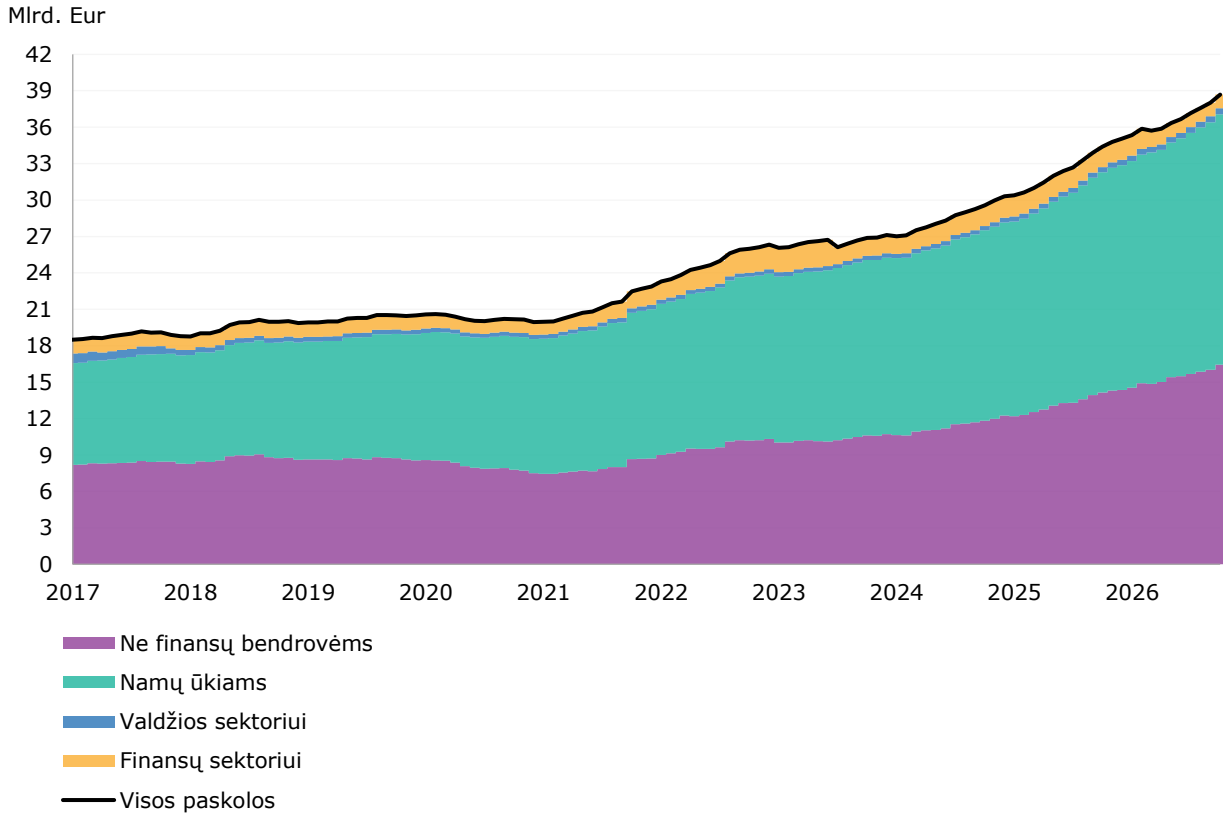

Šaltinis: Lietuvos bankas.

kredito įstaigų paskolos Lietuvos namų ūkiams būstui įsigyti, vartojimui ir paskolos kitiems tikslams per mėnesį išaugo atitinkamai 193,0 mln., 29,6 mln. ir 6,7 mln. Eur, arba 1,2, 1,3 ir 0,5 proc. Šių paskolų likučiai 2026 m. spalio pabaigoje sudarė atitinkamai 16,9 mlrd., 2,3 mlrd. ir 1,5 mlrd. Eur (žr. 3 pav.), o metiniai augimo tempai – 14,3, 18,8 ir 1,8 proc.;

3 pav. Kitų PFĮ paskolos Lietuvos namų ūkiams
(likučiai laikotarpio pabaigoje)

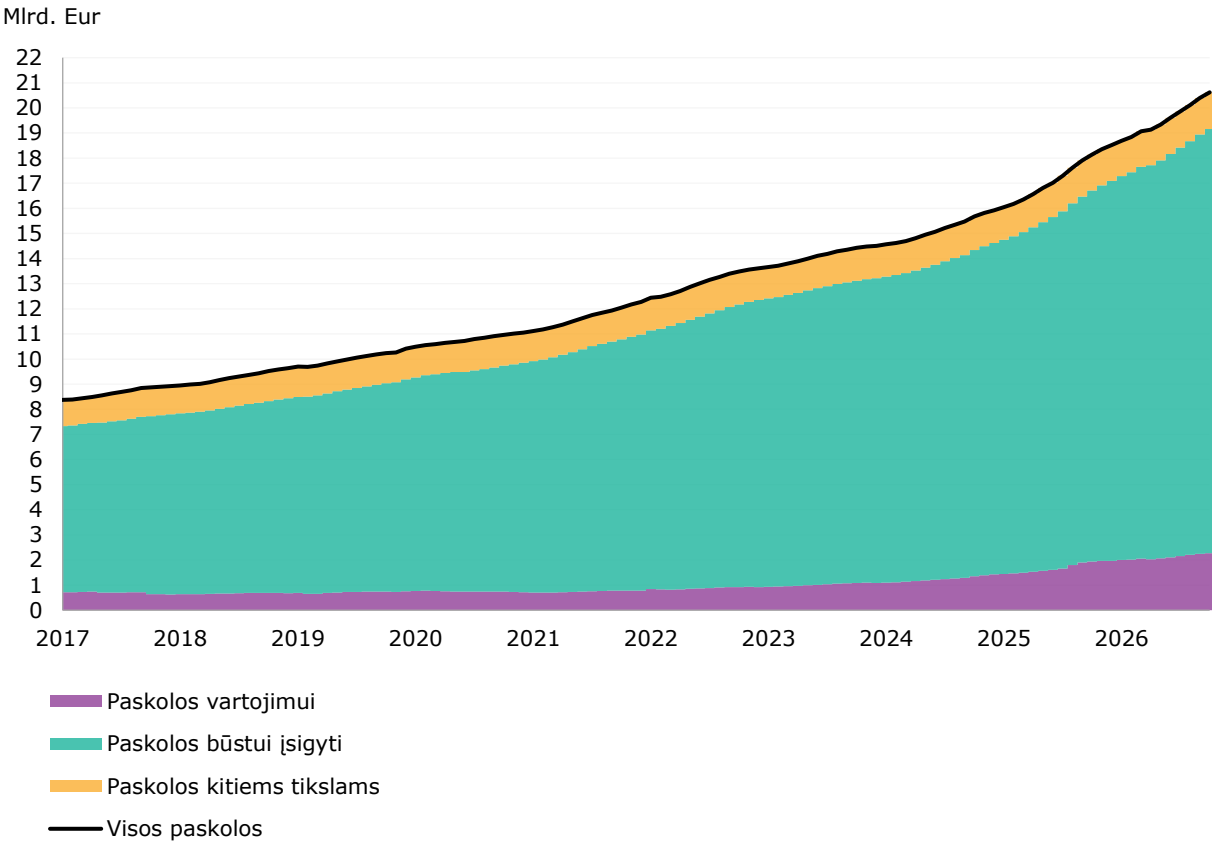

Šaltinis: Lietuvos bankas.

kredito įstaigų naujų[3] **paskolų namų ūkiams palūkanų normos**[4] sumažėjo 0,04 proc. punkto – iki 6,03 proc. Paskolų vartojimui ir būstui įsigyti palūkanų normos pakilo atitinkamai 0,31 ir 0,04 proc. punkto, o paskolų kitiems tikslams palūkanų normos sumažėjo 0,78 proc. punkto. Šių paskolų palūkanų normos 2026 m. spalio mėn. sudarė atitinkamai 8,61, 4,37 ir 5,95 proc. (žr. 4 pav.);

[3] Naujų paskolų ir indėlių palūkanų normos yra naujų susitarimų palūkanų normos. Nauji susitarimai apima finansines sutartis, kuriose pirmą kartą nustatoma paskolos ar indėlio palūkanų norma, ir esamų paskolų ar indėlių, kurių sąlygos yra persvarstytos, sutartis. Nauji paskolų susitarimai neapima atnaujinamųjų paskolų ir sąskaitų lėšų pereikvojimo bei kredito kortelės kredito. Nauji indėlių susitarimai neapima automatinio esamų indėlių sutarčių sąlygų persvarstymo.

[4] Naujų susitarimų per ataskaitinį mėnesį svertinės palūkanų normos pateikiamos procentais per metus.

4 pav. Naujų paskolų namų ūkiams palūkanų normos

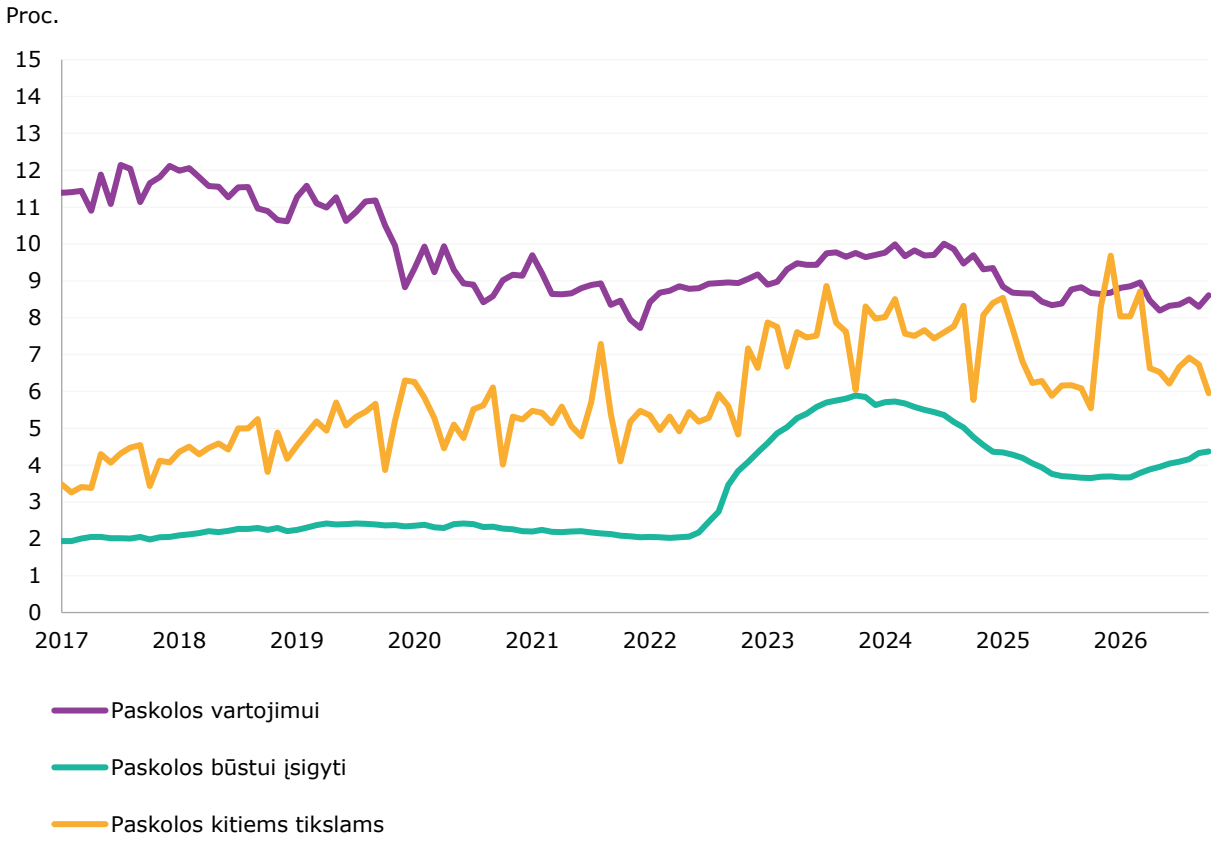

Šaltinis: Lietuvos bankas.

namų ūkių naujų sutarto termino indėlių kredito įstaigose palūkanų normos per mėnesį sumažėjo 0,21 proc. punkto ir sudarė 2,28 proc. Sutarto iki 1 mėn., nuo 6 mėn. iki 1 m. ir nuo 1 iki 2 m. termino indėlių palūkanų normos sumažėjo atitinkamai 0,02, 0,26 ir 0,33 proc. punkto, o sutarto nuo 1 iki 6 mėn. ir nuo 2 m. termino indėlių palūkanų normos padidėjo atitinkamai 0,13 ir 0,07 proc. punkto. Šių indėlių palūkanų normos 2026 m. spalio mėn. sudarė atitinkamai 1,61, 2,79, 3,27, 1,97 ir 3,43 proc. (žr. 5 pav.);

5 pav. Namų ūkių naujų sutarto termino indėlių palūkanų normos

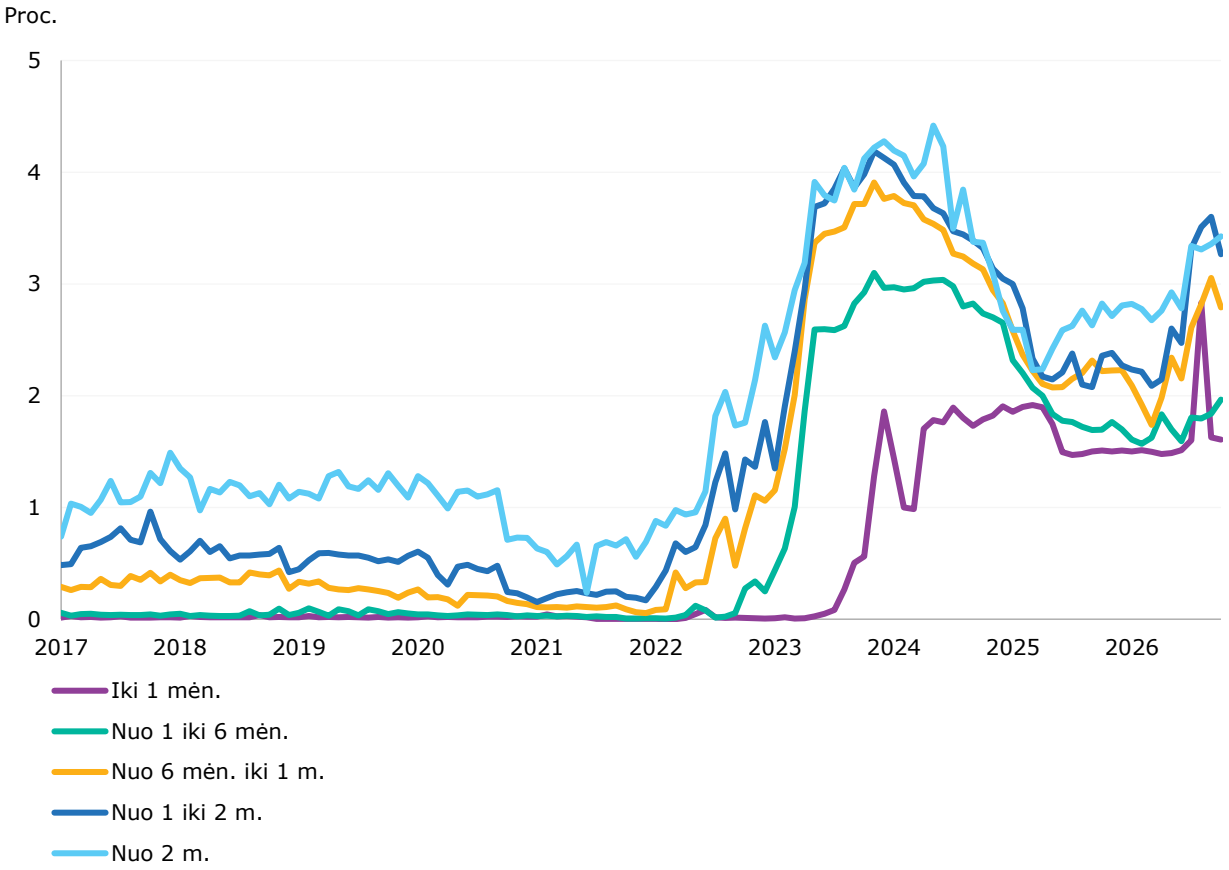

Šaltinis: Lietuvos bankas.

naujų paskolų ne finansų bendrovėms palūkanų normos per mėnesį sumažėjo 0,08 proc. punkto ir sudarė 5,09 proc. Naujų paskolų, kurių dydis iki 1 mln. Eur, palūkanų normos pakilo 0,02 proc. punkto, o paskolų, kurių dydis nuo 1 mln. Eur, palūkanų normos sumažėjo 0,11 proc. punkto. 2026 m. spalio mėn. šių paskolų palūkanų normos sudarė atitinkamai 5,14 ir 5,08 proc. (žr. 6 pav.);

6 pav. Naujų paskolų ne finansų bendrovėms palūkanų normos

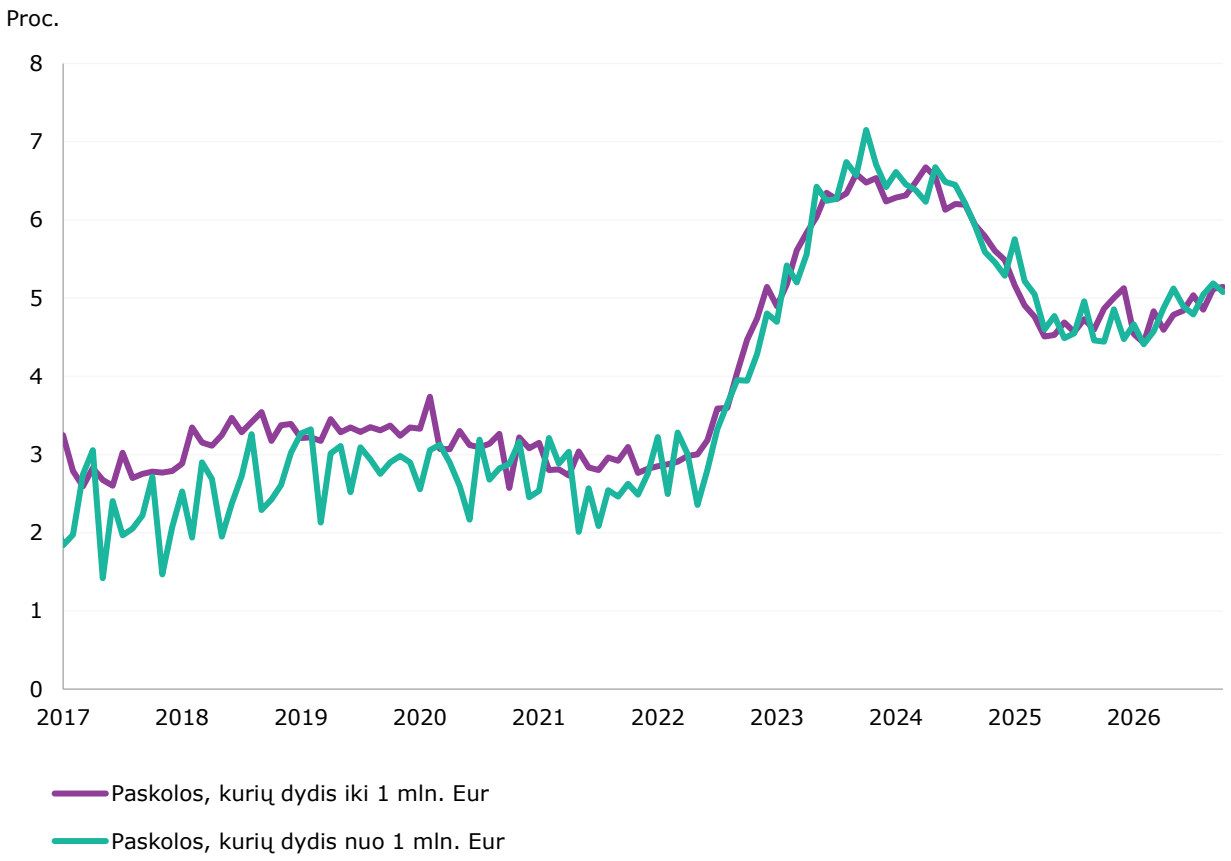

Šaltinis: Lietuvos bankas.

ne finansų bendrovių naujų sutarto termino indėlių palūkanų normos per mėnesį pakilo 0,14 proc. punkto ir sudarė 2,30 proc. Sutarto iki 1 m. termino indėlių palūkanų normos padidėjo 0,16, o sutarto nuo 1 m. termino indėlių palūkanų normos sumažėjo 0,74 proc. punkto. Šių indėlių palūkanų normos 2026 m. spalio mėn. sudarė atitinkamai 2,30 ir 2,05 proc. (žr. 7 pav.).

7 pav. Ne finansų bendrovių naujų sutarto termino indėlių palūkanų normos

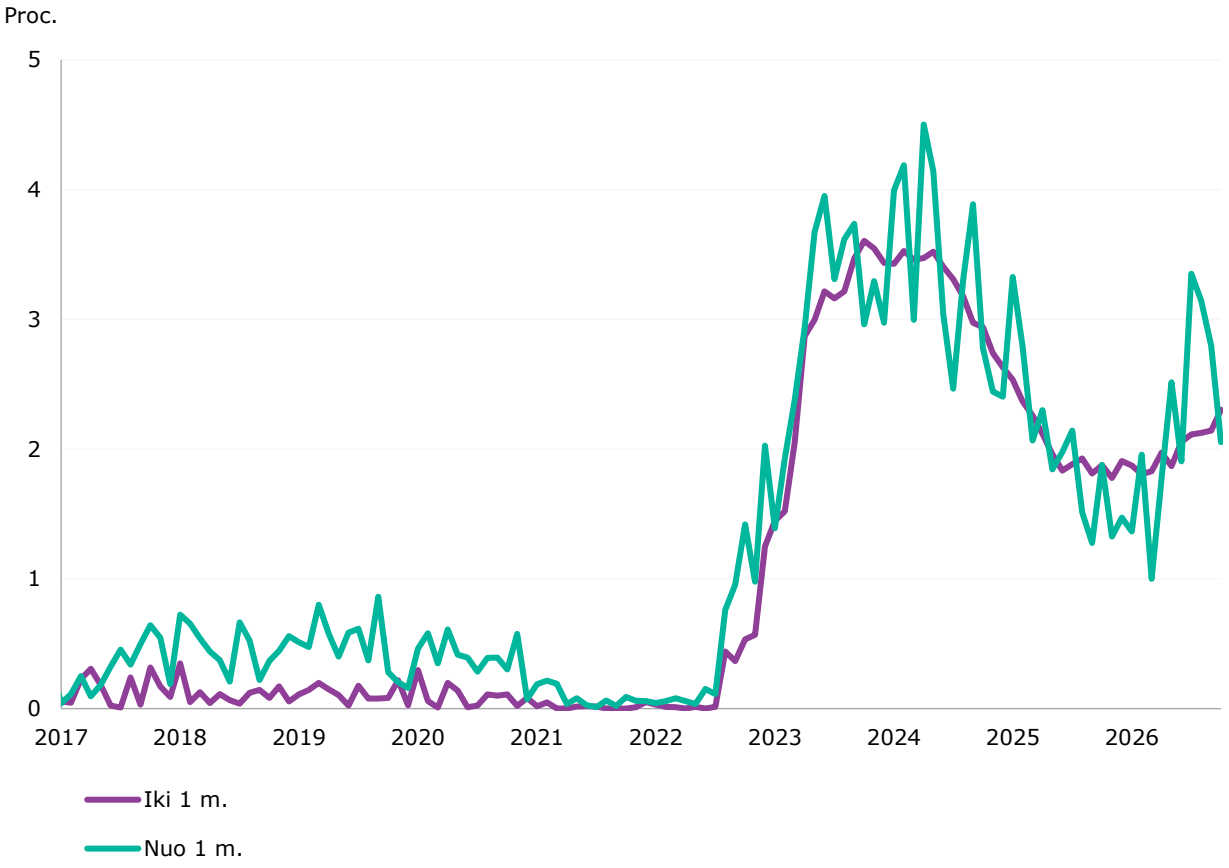

Šaltinis: Lietuvos bankas.

Išsamius duomenis apie PFĮ turtą ir įsipareigojimus galima rasti Lietuvos banko interneto svetainės Pinigų finansų įstaigų balanso ir pinigų statistikos skiltyje.

Išsamius duomenis apie PFĮ palūkanų normas galima rasti Lietuvos banko interneto svetainės Pinigų finansų įstaigų paskolų ir indėlių palūkanų normų statistikos skiltyje.

Pasinaudokite priemone Mano duomenų rinkiniai. Susikurkite duomenų rinkinius, jie bus išsaugoti jūsų paskyroje, o duomenys automatiškai atsinaujins, kai tik bus paskelbti.

Duomenų ir statistikos departamentas