







Pagrindiniai kredito unijų sektoriaus veiklos rodikliai (2015 m. gruodžio 31 d. duomenys tūkst. Eur)

Eil. Nr.	Kredito unijos pavadinimas	Nuoroda į išduotą licenciją	Turtas	Skolos vertybiniai popieriai	Lėšos bankuose ir LCKU	Suteiktos paskolos	Indėliai	Pajinis kapitalas	Einamųjų metų pelnas (nuostoliai)	Veiklos riziką ribojantys normatyvai			
										Kapitalo pakankamumo	Likvidumo	Didžiausios atviros pozicijos užsienio valiuta	Didžiausios paskolos sumos vienam skolininkui
1	2	3	4	5	6	7	8	9	10	11	12	13	14
LCKU narsės													
1	Kredito unija „Mėmelio taupomoji kasa“	Licencija	31.277,57	11.967,67	3.648,15	9.185,34	27.980,67	2.837,59	-342,37	15,56	70,39	-0,15	24,15
2	Raseinių kredito unija	Licencija	27.167,44	4.602,37	4.549,93	17.173,46	23.324,90	1.981,37	351,53	29,81	45,48		18,67
3	Panevėžio kredito unija	Licencija	24.677,59	12.011,05	5.629,01	6.203,41	22.415,14	3.042,93	299,28	18,97	90,66		23,31
4	Šilutės kredito unija	Licencija	23.467,36	3.818,30	4.857,44	13.831,79	20.642,56	1.959,23	92,37	18,79	42,18		19,5
5	Kredito unija „Germanto lobis“	Licencija	20.262,03	4.514,32	2.854,73	11.570,01	18.193,23	1.800,63	28,21	20,71	46,12		21,49
6	Akademinė kredito unija	Licencija	18.545,07	3.444,88	1.278,70	13.041,06	15.213,65	1.740,58	276,24	20,83	37,49		10,99
7	Kredito unija Zanavykų bankelis	Licencija	18.023,17	1.361,16	11.424,80	4.788,80	16.765,16	900,13	41,38	19,30	60,17		20,73
8	Vilniaus regiono kredito unija	Licencija	17.975,47	5.436,18	1.015,49	10.867,13	16.301,28	1.668,88	158,55	16,60	51,37	9,63	15,46
9	Ignalinos kredito unija	Licencija	14.259,39	1.140,04	2.043,95	10.471,89	11.916,99	1.444,41	141,16	19,73	34,78	-0,91	22,3
10	Kauno kredito unija	Licencija	12.382,28	745,96	4.794,25	6.279,15	10.141,05	1.399,05	-218,37	14,51	69,61		13,61
11	Anykščių kredito unija	Licencija	12.123,05	4.012,47	3.143,29	4.433,90	10.823,57	779,98	89,51	23,92	67,3		16,5
12	Pakruojo ūkininkų kredito unija	Licencija	11.764,63	3.884,07	3.583,19	3.609,06	10.741,35	914,36	125,88	23,39	58,66		16,15
13	Jurbarko kredito unija	Licencija	11.716,63	1.512,54	3.161,35	6.392,81	9.843,13	1.093,53	21,91	24,63	42,88		16,05
14	Pasvalio kredito unija	Licencija	10.257,28	2.069,91	3.861,45	3.943,27	9.021,23	686,20	55,90	18,38	48,03		21,66
15	Biržų kredito unija	Licencija	10.145,91	2.399,30	3.259,73	3.950,53	9.241,23	705,88	24,55	17,94	49,79		20,66
16	Kredito unija „Tikroji viltis“	Licencija	9.675,71	3.222,72	503,86	5.090,20	8.805,48	848,93	4,07	18,77	50,32		22,54
17	Kaišiadorių kredito unija	Licencija	9.645,94	2.555,25	2.179,92	4.603,50	8.395,59	703,94	31,70	24,80	68,52		13,71
18	Kredito unija „Kupiškėnų taupa“	Licencija	8.972,05	1.681,01	2.683,15	4.113,16	8.186,18	794,25	105,47	16,66	41,93		22,55
19	Palangos kredito unija	Licencija	8.579,64	569,36	2.623,28	3.220,59	7.735,37	2.247,20	-1.465,84	13,46	55,14	45,05*	42,98
20	Kredito unija „Prienų taupa“	Licencija	7.322,89	1.420,67	1.504,28	4.029,45	6.469,13	669,55	21,71	22,07	49,12		15,62
21	Kelmės kredito unija**	Licencija	7.265,23	2.286,09	2.678,30	1.499,64	6.668,42	397,70	77,56	24,05	69,28		
22	Šilalės kredito unija	Licencija	6.919,03	460,68	3.159,87	3.011,14	6.158,36	446,93	50,71	19,55	50,52		14,45
23	Ukmergės ūkininkų kredito unija	Licencija	5.890,66		1.366,39	4.174,48	4.533,43	927,70	16,74	35,75	38,46		11,75
24	Kredito unija „Žemdirbio gerovė“	Licencija	5.869,40	1.309,12	1.226,81	2.835,71	5.140,92	671,98	121,63	20,31	57		21,64
25	Grigiškių kredito unija	Licencija	5.333,75	2.084,51	806,10	2.108,15	4.100,77	670,60	135,43	22,66	80,96		19,49
26	Kredito unija „Gargždų taupa“	Licencija	5.323,41		2.222,28	2.903,70	4.488,76	572,61	30,82	19,27	64,04		22,02
27	Kredito unija „Jonavos žemė“	Licencija	5.188,11	1.586,51	401,32	2.694,59	4.491,51	512,79	10,88	28,27	54,22		23,41
28	Tauragės kredito unija	Licencija	5.138,56	1.285,80	840,12	2.776,01	4.467,01	470,00	17,24	21,65	47,14		13,18
29	Kretingos kredito unija	Licencija	5.011,61	136,00	2.148,18	2.428,55	4.456,00	436,33	23,62	19,38	50,72	-1,94	19,43
30	Kėdainių krašto kredito unija	Licencija	4.811,28	1.170,26	403,53	2.967,97	3.697,99	461,75	16,31	21,07	53,44		20,39
31	Kredito unija Skuodo bankelis	Licencija	4.807,93	815,62	2.641,11	1.120,60	4.436,97	250,91	-7,19	18,12	51,9		20,96

Eil. Nr.	Kredito unijos pavadinimas	Nuoroda į išduotą licenciją	Turtas	Skolos vertybiniai popieriai	Lėšos bankuose ir LCKU	Suteiktos paskolos	Indėliai	Pajinis kapitalas	Einamųjų metų pelnas (nuostoliai)	Veiklos riziką ribojantys normatyvai			
										Kapitalo pakankamumo	Likvidumo	Didžiausios atviros pozicijos užsienio valiuta	Didžiausios paskolos sumos vienam skolininkui
1	2	3	4	5	6	7	8	9	10	11	12	13	14
32	Utenos kredito unija	Licencija	4.770,47	1.364,78	950,70	1.998,70	4.350,56	374,09	6,41	18,94	64,63		21,99
33	Pagėgių kredito unija	Licencija	4.727,37		1.506,52	2.856,63	4.136,87	603,78	-1,40	23,81	44,34		18,95
34	Joniškio kredito unija	Licencija	4.652,47	1.535,88	803,21	2.029,32	4.208,09	419,26	-21,05	20,47	68,91		19,85
35	Kredito unija „Vievio taupa“	Licencija	4.645,31	669,86	1.536,65	2.082,86	4.248,31	302,59	3,95	17,85	55,25		23,09
36	Gyventojų ir smulkiaus verslo kredito unija	Licencija	4.301,01	992,53	345,28	2.843,16	3.164,27	554,22	47,88	14,31	60,33		18,06
37	Pareigūnų kredito unija	Licencija	4.122,62	1.073,52	428,00	2.439,58	3.596,24	410,69	-16,34	21,83	53,26		12,96
38	Širvintų kredito unija	Licencija	3.854,56	1.123,55	1.444,71	1.019,44	3.478,72	332,92	4,69	20,42	70,62		20,69
39	Kredito unija „Sūduvos parama“	Licencija	3.640,22	414,47	907,21	2.140,12	3.160,76	492,98	-68,81	19,92	49,16		30,18*
40	Plungės kredito unija	Licencija	3.608,68	79,48	1.251,57	1.905,41	3.106,18	393,11	0,36	26,07	40,26		14,08
41	Vilkaviškio kredito unija	Licencija	3.546,50		1.377,03	1.963,58	3.022,93	336,80	4,82	27,90	42,23		15,07
42	Mažeikių kredito unija	Licencija	3.485,09		1.474,91	1.803,93	3.109,15	360,92	-63,37	16,21	54,35		22,03
43	Grinkiškio kredito unija	Licencija	3.408,79	140,12	1.459,83	1.639,30	2.931,19	270,99	12,76	27,42	60,12		17,79
44	Aukštaitijos kredito unija	Licencija	2.993,92	595,69	85,29	2.197,59	2.554,91	366,16	0,57	26,78	34,6		19,97
45	Pajūrio kredito unija	Licencija	2.990,03	239,48	596,39	1.588,32	2.581,74	966,11	1,57	13,23	44,98	7,95	24,22
46	Sedos kredito unija	Licencija	2.886,03	83,26	1.226,63	1.359,44	2.462,62	253,03	12,59	28,70	62,82		10,78
47	„Achemos“ kredito unija	Licencija	2.846,61		1.687,36	1.016,08	2.598,06	207,78	0,41	16,96	44,18		16,96
48	Kredito unija „Giminėlė“	Licencija	2.636,92	199,03	715,48	1.229,47	1.954,30	425,30	3,18	22,20	50,03	4,69	22,37
49	Radviliškio kredito unija	Licencija	2.506,14		1.552,39	794,68	2.271,76	270,50	-62,65	21,00	79,18		24,41
50	Rokiškio kredito unija	Licencija	2.468,40		1.663,51	673,45	2.288,60	146,15	5,18	15,53	54,48		24,25
51	Kauno arkivyskupijos kredito unija	Licencija	2.326,46		843,08	1.426,97	1.879,14	363,83	-15,02	19,11	62,2		24,2
52	Klausučių kredito unija	Licencija	2.230,58		581,01	1.408,82	1.845,51	422,36	-40,98	27,33	40,42		24,53
53	Kredito unija „Moterų taupa“	Licencija	2.194,00		814,45	1.170,03	1.980,53	232,93	2,49	16,98	42,45		23,06
54	Alytaus kredito unija	Licencija	2.112,47		652,25	1.345,83	1.802,46	257,03	27,38	26,77	44,46		19,91
55	Kvėdarnos kredito unija	Licencija	1.949,53		1.686,46	182,30	1.848,81	53,80	-6,69	16,86	69,55		22,2
56	Klaipėdos kredito unija	Licencija	1.848,57		688,69	1.097,85	1.662,36	276,09	-5,92	17,43	38,81		24,18
57	Trakų kredito unija	Licencija	1.748,23		638,19	915,93	1.471,55	206,49	11,96	20,05	55,31		17,19
58	Naftininkų kredito unija	Licencija	1.520,69		581,10	838,66	1.243,70	144,42	15,26	25,26	52,31		24,6
59	Šeimos kredito unija	Licencija	1.242,23	117,14	299,76	777,04	1.108,55	150,95	0,21	17,87	49,24		23,17
60	Varėnos kredito unija	Licencija	1.029,56		747,64	223,06	939,65	78,98	0,61	17,39	67,91		21,51
61	Druskininkų kredito unija	Licencija	919,13		202,90	553,68	615,42	190,95	-3,44	25,03	43,43		16,35
62	Kredito unija „Šešiagrašis“	Licencija	828,23		382,99	387,84	739,06	181,05	-116,39	17,59	67,13		18,95
	Iš viso:		457.840,89	92.132,61	115.625,15	219.228,12	401.159,03	44.084,18	76,81				

Eil. Nr.	Kredito unijos pavadinimas	Nuoroda į išduotą licenciją	Turtas	Skolos vertybiniai popieriai	Lėšos bankuose ir LCKU	Suteiktos paskolos	Indėliai	Pajinis kapitalas	Einamųjų metų pelnas (nuostoliai)	Veiklos riziką ribojantys normatyvai			
										Kapitalo pakankamumo	Likvidumo	Didžiausios atviros pozicijos užsienio valiuta	Didžiausios paskolos sumos vienam skolininkui
1	2	3	4	5	6	7	8	9	10	11	12	13	14
Ne LCKU narės													
63	Kredito unija „Vilniaus kreditas“	Licencija	36.157,32	17.690,06	3.926,31	6.272,72	30.256,84	1.381,69	-691,43	6,78 / 10,73	60,68		43,82
64	Vilniaus kredito unija	Licencija	31.841,00	15.101,70	9.084,16	7.442,09	29.730,88	1.257,71	106,48	13,32	107,13		18,69
65	Kredito unija „Sostinės kreditas“	Licencija	30.501,18	8.915,51	4.545,74	15.454,09	26.388,04	2.616,66	102,79	14,42	64,18	-1,57	22,77
66	Kredito unija „Centro taupomoji kasa“**	Licencija	29.706,53	14.747,34	6.166,19	8.700,52	27.712,30	1.139,03	129,64	13,24	102,24	7,52	
67	Kredito unija AMBER	Licencija	21.047,08	10.269,68	1.170,59	5.538,33	15.930,66	620,78	232,58	12,16 / 25,42	61,08		21,53
68	LTL Kredito unija	Licencija	18.029,86	12.011,78	382,21	5.592,03	16.999,75	712,60	95,86	17,8	94,06		19,08
69	Šiaulių kredito unija	Licencija	14.152,04	7.189,47	3.110,09	3.475,91	6.935,81	679,15	-54,24	15,2	50,51	0,32	19,21
70	Taupkasė, kredito unija	Licencija	14.145,17	6.409,64	6.592,00	1.011,65	13.864,89	401,27	-325,24	24,51	127,36		19,38
71	Kredito unija „Saulėgraža“	Licencija	8.562,06	3.738,51	425,35	4.313,60	8.092,36	662,67	-50,19	13,45	71,11		24,08
72	Kredito unija „Panevėžio regiono taupomoji kasa“	Licencija	5.644,85	2.644,98	376,12	2.550,01	5.241,35	548,20	-41,61	20,24	77,13	-7,37	22
73	Kredito unija „Taupa“	Licencija	3.830,97	439,30	1.295,21	1.948,35	3.480,42	611,76	-148,01	23,8	67,1		20,89
74	Kredito unija „Žemaitijos išdas“	Licencija	1.100,85	499,63	70,03	411,62	1.004,28	181,08	-48,10	21,62	85,45		13,16
	Iš viso:		214.718,91	99.657,60	37.144,00	62.710,92	185.637,58	10.812,60	-691,47				
	Iš viso sistemos mastu:		672.559,80	191.790,21	152.769,15	281.939,04	586.796,61	54.896,78	-614,66	18,31	63,46		

-  Kapitalo pakankamumo normatyvas turi būti \geq 13 proc.
-  Kredito unijos, kurios nevykdo naujo kapitalo pakankamumo reikalavimo (13 %), turi teisę apskaičiuoti normatyvą pagal anksčiau galiojusią tvarką. Kapitalo pakankamumo normatyvas (kredito unijų, kurių suteiktos paskolos asocijuotiems nariams sudaro daugiau kaip 40 proc. visų suteiktų paskolų) turi būti \geq 25 proc.
-  Likvidumo normatyvas (kredito unijų, kurių turtas yra mažesnis nei 4,34 mln. Eur, o metinis indėlių augimo tempas nesiekia 15 proc.) turi būti \geq 30 proc.
-  Likvidumo normatyvas (kredito unijų, kurių turtas yra didesnis nei 4,34 mln. Eur, o metinis indėlių augimo tempas yra nuo 15 iki 25 proc.) turi būti \geq 40 proc.
-  Likvidumo normatyvas (kredito unijų, kurių turtas viršija 4,34 mln. Eur ir metinis indėlių augimas sudaro nuo 25 iki 50 proc.) turi būti \geq 50 proc.
-  Likvidumo normatyvas (kredito unijų, kurių turtas viršija 4,34 mln. Eur ir metinis indėlių augimas didesnis nei 50 proc.) turi būti \geq 60 proc.
- Bendrosios atviros pozicijos užsienio valiuta normatyvas turi būti \leq 25 proc.
- Didžiausios paskolos sumos vienam skolininkui normatyvas turi būti \leq 25 proc.
- Naujų paskolų, pažeidžiant didžiausios paskolos sumos (144 800 Eur) reikalavimą, suteikta nebuvo.
- *Kredito unijos ėmėsi priemonių ir užtikrino normatyvo vykdymą po ataskaitinės datos
- ** Kredito unija nėra suteikusi paskolų, sudarančių 10 % jos perskaičiuoto kapitalo