







Pagrindiniai kredito unijų sektoriaus veiklos rodikliai (2015 m. rugsėjo 30 d. duomenys tūkst. Eur)

Eil. Nr.	Kredito unijos pavadinimas	Nuoroda į išduotą licenciją	Turtas	Skolos VP	Lėšos bankuose ir LCKU	Suteiktos paskolos	Indėliai	Pajinis kapitalas	Einamųjų metų pelnas (nuostoliai)	Veiklos riziką ribojantys normatyvai			
										kapitalo pakankamumo	likvidumo	didžiausios atvirosios pozicijos užsienio valiuta	didžiausios paskolos sumos vienam skolininkui
1	2	3	4	5	6	7	8	9	10	11	12	13	14
LCKU narsės													
1	Kredito unija „Mėmelio taupomoji kasa“	Licencija	31.389,01	12.007,91	2.497,99	11.088,82	27.624,62	2.878,34	70,59	15,16	71,88	-0,12	24,95
2	Raseinių kredito unija	Licencija	26.068,70	3.858,50	3.977,24	17.438,53	21.701,29	2.078,72	141,53	28,57	43,45		23,57
3	Panevėžio kredito unija	Licencija	24.468,02	10.354,72	5.459,97	7.646,75	21.691,73	3.106,82	693,17	17,54	66,02		68,02
4	Šilutės kredito unija	Licencija	22.536,88	3.780,15	4.174,26	13.688,94	19.701,84	1.930,20	56,86	18,58	40,02		20,93
5	Kredito unija „Germanto lobis“	Licencija	18.975,54	3.637,54	3.223,73	10.763,38	16.991,07	1.770,39	-65,68	19,73	41,35		22,95
6	Vilniaus regiono kredito unija	Licencija	18.633,29	6.012,91	1.936,33	10.031,17	15.854,05	1.598,73	274,42	17,83	65,27	9,10	8,95
7	Kredito unija Zanavykų bankelis	Licencija	17.955,94	1.261,63	11.582,65	4.661,21	16.717,31	866,86	51,13	18,97	62,95		21,86
8	Akademinė kredito unija	Licencija	17.679,14	3.414,30	927,30	12.511,50	14.073,23	1.725,41	202,13	22,56	37,79		10,58
9	Ignalinos kredito unija	Licencija	13.617,08	1.167,67	1.706,82	10.143,00	11.145,64	1.410,24	131,59	20,61	34,61	0,21	17,48
10	Kauno kredito unija	Licencija	12.635,17	886,61	4.218,81	6.979,91	9.966,61	1.490,11	-11,08	17,14	65,87		10,51
11	Jurbarko kredito unija	Licencija	10.818,23	1.064,34	2.607,91	6.556,26	8.920,14	1.146,79	-43,20	26,93	45,51		16,48
12	Pakruojo ūkininkų kredito unija	Licencija	10.629,52	4.868,77	1.165,41	3.917,12	9.695,37	924,53	39,04	22,42	68,54		21,14
13	Anykščių kredito unija	Licencija	10.385,50	2.665,53	2.756,96	4.396,10	9.081,92	761,60	117,91	24,50	53,84		17,33
14	Pasvalio kredito unija	Licencija	9.676,92	2.080,57	3.043,80	4.159,24	8.398,73	691,25	107,34	21,05	49,02		21,31
15	Biržų kredito unija	Licencija	9.505,64	1.761,65	2.932,89	4.248,13	8.559,66	742,51	31,77	17,44	35,99		20,00
16	Kaišiadorių kredito unija	Licencija	9.485,64	2.528,52	2.132,43	4.550,11	8.182,68	700,30	39,46	24,97	68,58		13,64
17	Kredito unija „Tikroji viltis“	Licencija	9.206,67	2.367,34	917,12	5.035,33	8.280,95	846,20	41,12	18,62	45,74		22,07
18	Palangos kredito unija	Licencija	8.386,96	578,89	2.327,76	3.253,55	8.012,75	2.240,32	-1.420,37	5,31	51,21	-109,36	108,75
19	Kredito unija „Kupiškėnų taupa“	Licencija	8.223,99	791,36	2.575,88	4.295,38	7.426,50	810,81	99,48	17,96	48,35		21,93
20	Kredito unija „Prienų taupa“	Licencija	6.880,98	774,06	1.460,10	4.275,17	5.992,91	688,18	11,29	20,83	41,90		20,75
21	Šilalės kredito unija	Licencija	6.416,68	472,86	2.755,38	2.878,14	5.617,34	439,45	60,76	20,67	47,70		14,72
22	Kelmės kredito unija**	Licencija	6.040,95	1.418,19	2.255,97	1.571,34	5.419,24	411,78	93,64	25,29	46,60		
23	Ukmergės ūkininkų kredito unija	Licencija	5.825,64		1.274,68	4.199,64	4.431,33	907,35	59,04	35,42	37,88		12,79
24	Kredito unija „Žemdirbio gerovė“	Licencija	5.459,09	1.280,82	877,29	2.819,36	4.762,93	666,78	84,93	21,28	51,07		21,72
25	Grigiškių kredito unija	Licencija	5.423,37	2.108,31	849,39	2.118,26	3.920,51	760,60	185,53	26,86	95,63		11,09
26	Kredito unija „Jonavos žemė“	Licencija	5.025,86	1.395,30	260,02	2.833,55	4.312,35	529,71	10,33	27,57	48,68		21,84
27	Kredito unija „Gargždų taupa“	Licencija	4.994,89		1.695,17	3.098,62	4.111,24	578,86	24,47	18,42	55,82		23,28
28	Tauragės kredito unija	Licencija	4.856,96	1.291,97	592,92	2.701,80	4.161,77	463,05	28,91	22,74	47,78		13,63
29	Pagėgių kredito unija	Licencija	4.658,26		1.300,00	3.006,02	4.059,03	616,96	-2,35	23,45	39,86		20,96
30	Gyventojų ir smulkaus verslo kredito unija	Licencija	4.574,30	770,95	825,94	2.849,79	3.251,75	564,08	41,30	16,79	67,16		14,95
31	Kredito unija „Vievio taupa“	Licencija	4.561,72	668,68	1.419,35	2.091,51	4.154,17	298,68	21,55	18,59	53,29		22,89

Eil. Nr.	Kredito unijos pavadinimas	Nuoroda į išduotą licenciją	Turtas	Skolos VP	Lėšos bankuose ir LCKU	Suteiktos paskolos	Indėliai	Pajinis kapitalas	Einamųjų metų pelnas (nuostoliai)	Veiklos riziką ribojantys normatyvai			
										kapitalo pakankamumo	likvidumo	didžiausios atvirosios pozicijos užsienio valiuta	didžiausios paskolos sumos vienam skolininkui
1	2	3	4	5	6	7	8	9	10	11	12	13	14
32	Kretingos kredito unija	Licencija	4.369,91	328,04	1.064,78	2.643,89	3.791,10	449,25	23,54	20,28	47,17	-1,83	20,82
33	Kėdainių krašto kredito unija	Licencija	4.349,65	541,35	428,62	3.139,82	3.241,21	490,78	2,12	20,93	35,59 *		21,32
34	Joniškio kredito unija	Licencija	4.278,22	1.187,46	911,26	1.889,84	3.877,59	392,71	-42,97	18,59	51,69		24,04
35	Utenos kredito unija	Licencija	4.209,62	1.383,94	253,98	2.076,24	3.788,13	389,63	-8,82	19,43	54,12		22,06
36	Pareigūnų kredito unija	Licencija	4.047,29	891,20	654,83	2.316,31	3.438,91	393,03	0,05	20,59	55,77		13,15
37	Kredito unija „Sūduvos parama“	Licencija	4.004,63	415,08	810,45	2.608,89	3.312,04	567,00	39,63	27,67	42,08		22,02
38	Kredito unija Skuodo bankelis	Licencija	3.918,57	545,64	2.023,98	1.096,91	3.556,46	245,32	-6,68	18,15	64,14		22,46
39	Mažeikių kredito unija	Licencija	3.446,18		1.396,90	1.841,82	3.095,74	348,37	-73,78	14,78	52,15		23,68
40	Vilkaviškio kredito unija	Licencija	3.323,48		1.199,15	1.916,12	2.791,37	329,60	20,54	28,41	51,20		15,73
41	Plungės kredito unija	Licencija	3.292,67	82,87	1.108,11	1.741,55	2.883,19	293,94	5,15	22,15	43,88		17,24
42	Širvintų kredito unija	Licencija	3.200,19	809,35	1.148,17	969,82	2.854,91	330,54	-3,90	20,38	60,87		20,09
43	Grinkiškio kredito unija	Licencija	3.069,63	138,58	964,47	1.787,94	2.607,67	270,41	-0,45	25,75	40,93		18,32
44	Aukštaitijos kredito unija	Licencija	3.015,17	590,43	64,61	2.231,94	2.584,70	367,79	-14,06	25,90	34,09		20,83
45	Pajūrio kredito unija	Licencija	2.982,67	238,58	635,66	1.709,39	2.622,57	973,20	-42,28	13,11	49,42	7,84	24,89
46	Sedos kredito unija	Licencija	2.679,77	82,86	1.022,96	1.349,63	2.243,42	254,49	22,42	29,74	59,88		10,78
47	„Achemos“ kredito unija	Licencija	2.673,29		1.544,99	996,84	2.423,70	202,22	4,22	15,92	51,68		17,24
48	Kredito unija „Giminėlė“	Licencija	2.508,58	200,39	615,11	1.215,33	1.887,72	393,74	-6,83	19,80	41,52	-2,92	24,48
49	Radviliškio kredito unija	Licencija	2.399,06		1.435,80	793,22	2.166,72	267,26	-61,16	20,41	79,09		24,40
50	Kauno arkivyskupijos kredito unija	Licencija	2.374,53		823,85	1.493,82	1.880,49	375,25	-15,56	20,01	67,05		22,25
51	Rokiškio kredito unija	Licencija	2.245,87		1.438,81	666,39	2.063,35	144,37	11,24	18,25	41,05		23,64
52	Kredito unija „Moterų taupa“	Licencija	2.196,16		731,65	1.255,19	1.996,86	243,78	-18,30	15,10	41,11		24,53
53	Klausučių kredito unija	Licencija	2.174,09		438,91	1.477,43	1.774,85	425,78	-22,85	28,27	34,03		24,58
54	Alytaus kredito unija	Licencija	2.007,88		505,35	1.376,69	1.577,42	262,44	38,17	28,11	42,27		13,28
55	Klaipėdos kredito unija	Licencija	1.766,12		552,30	1.148,55	1.581,68	281,96	-11,90	16,03	44,75		23,91
56	Kvėdarnos kredito unija	Licencija	1.632,77		1.357,41	200,17	1.529,70	53,03	-3,22	18,69	54,72		20,71
57	Trakų kredito unija	Licencija	1.593,73		495,55	892,97	1.313,76	205,52	8,53	20,18	42,38		17,79
58	Naftininkų kredito unija	Licencija	1.540,27		677,80	778,55	1.259,00	140,71	20,28	25,18	53,31		18,88
59	Varėnos kredito unija	Licencija	1.008,89		702,74	246,96	931,09	66,72	1,21	15,33	64,52		24,67
60	Šeimos kredito unija	Licencija	941,62	60,96	229,04	627,47	819,87	140,79	-0,62	20,55	46,51		21,68
61	Kredito unija „Šešiagrašis“	Licencija	901,67		285,59	448,88	796,54	127,95	-10,65	14,68	50,24		20,12
62	Druskininkų kredito unija	Licencija	877,94		180,05	528,42	579,16	186,86	-7,82	23,82	40,19		17,47
	Iš viso		438.026,66	82.766,78	101.434,35	223.274,62	377.491,58	44.260,05	1.021,86				

Eil. Nr.	Kredito unijos pavadinimas	Nuoroda į išduotą licenciją	Turtas	Skolos VP	Lėšos bankuose ir LCKU	Suteiktos paskolos	Indėliai	Pajinis kapitalas	Einamųjų metų pelnas (nuostoliai)	Veiklos riziką ribojantys normatyvai			
										kapitalo pakankamumo	likvidumo	didžiausios atvirosios pozicijos užsienio valiuta	didžiausios paskolos sumos vienam skolininkui
1	2	3	4	5	6	7	8	9	10	11	12	13	14
Ne LCKU narės													
63	Kredito unija „Vilniaus kreditas“	Licencija	36.255,04	21.910,47	300,09	6.049,39	29.187,64	1.241,84	175,07	14,26	62,05		27,5*
64	Kredito unija „Sostinės kreditas“	Licencija	32.145,87	8.604,19	4.444,62	17.487,80	28.253,78	2.500,48	448,29	12,23/27,07	57,57	0,26	21,29
65	Vilniaus kredito unija	Licencija	31.678,77	23.048,06	1.427,73	6.998,11	29.771,42	1.101,39	107,49	14,59	108,99		20,51
66	Kredito unija „Centro taupomoji kasa“	Licencija	31.258,17	21.373,32	360,22	9.270,58	29.182,50	1.227,95	133,30	13,78	101,52	6,65	14,75
67	LTL Kredito unija	Licencija	18.088,28	12.568,71	186,64	5.282,84	17.125,34	704,98	67,51	17,66	96,39		21,45
68	Kredito unija AMBER	Licencija	14.912,03	8.312,03	602,59	5.127,66	13.675,84	801,94	64,07	12,32/31,21	85,48		24,45
69	Taupkasė, kredito unija	Licencija	14.438,44	4.146,74	9.749,34	445,79	14.199,86	131,68	-97,48	27,35	132,76		23,55
70	Šiaulių kredito unija	Licencija	10.696,91	7.468,29	522,75	2.441,66	6.487,39	583,71	-46,65	18,44	94,95	0,15	22,71
71	Kredito unija „Saulėgraža“	Licencija	6.277,46	1.934,20	771,14	3.497,71	5.901,93	571,91	-49,55	13,23	64,17		24,45
72	Kredito unija „Panevėžio regiono taupomoji kasa“	Licencija	5.502,70	2.502,95	369,58	2.549,03	5.084,44	548,76	-33,76	20,87	75,25	-1,69	24,73
73	Kredito unija „Taupa“	Licencija	2.575,75	439,82	873,37	1.006,33	2.312,21	453,61	-80,61	25,75	83,71		24,01
74	Kredito unija „Žemaitijos išdas“	Licencija	907,43	541,07	41,12	285,96	853,55	103,68	-9,63	28,32	92,94		15,15
	Iš viso		204.736,85	112.849,85	19.649,19	60.442,86	182.035,90	9.971,93	678,05				
	Iš viso sistemos mastu		642.763,51	195.616,63	121.083,54	283.717,48	559.527,48	54.231,98	1.699,91	18,50	63,08		

-  Kapitalo pakankamumo normatyvas turi būti ≥ 13 proc.
-  Kredito unijos, kurios nevykdo naujo kapitalo pakankamumo reikalavimo (13 %), turi teisę apskaičiuoti normatyvą pagal anksčiau galiojusią tvarką. Kapitalo pakankamumo normatyvas (kredito unijų, kurių suteiktos paskolos asocijuotiesiems nariams sudaro daugiau kaip 40 proc. visų suteiktų paskolų) turi būti ≥ 25 proc.
-  Likvidumo normatyvas (kredito unijų, kurių turtas yra mažesnis nei 4,34 mln. Eur, o metinis indėlių augimo tempas nesiekia 15 %) turi būti ≥ 30 proc.
-  Likvidumo normatyvas (kredito unijų, kurių turtas yra didesnis nei 4,34 mln. Eur, o metinis indėlių augimo tempas yra nuo 15 iki 25 proc.) turi būti ≥ 40 proc.
-  Likvidumo normatyvas (kredito unijų, kurių turtas viršija 4,34 mln. Eur ir metinis indėlių augimas sudaro nuo 25 iki 50 %) turi būti ≥ 50 proc.
-  Likvidumo normatyvas (kredito unijų, kurių turtas viršija 4,34 mln. Eur ir metinis indėlių augimas didesnis nei 50 %) turi būti ≥ 60 proc.
- Bendrosios atvirosios pozicijos užsienio valiuta normatyvas turi būti ≤ 25 proc.
- Didžiausios paskolos sumos vienam skolininkui normatyvas turi būti ≤ 25 proc.
- Naujų paskolų, pažeidžiant didžiausios paskolos sumos (144 800 Eur) reikalavimą, nebuvo suteikta.
- * Kredito unijos ėmėsi priemonių ir užtikrino normatyvo vykdymą po ataskaitinės datos.
- ** Kredito unija nėra suteikusi paskolų, sudarančių 10 proc. jos perskaičiuoto kapitalo.