








Pagrindiniai kredito unijų sektoriaus veiklos rodikliai (2014 m. gruodžio 31 d. duomenys tūkst. Lt)

Nr.	Kredito unijos pavadinimas	Nuoroda į išduotą licenciją	Turtas	Skolos vertybiniai popieriai	Lėšos bankuose ir LCKU	Suteiktos paskolos	Indėliai	Pajinis kapitalas	Einamųjų metų pelnas (nuostoliai)	Veiklos riziką ribojantys normatyvai			
										Kapitalo pakankamumo	Likvidumo	Didžiausios atviros pozicijos užsienio valiuta	Didžiausios paskolos sumos vienam skolininkui
1	2	3	4	5	6	7	8	9	10	11	12	13	14
LCKU narės													
1	Kredito unija „Mėmelio taupomoji kasa“	Licencija	108.019,15	39.609,61	7.314,34	45.312,76	94.058,57	10.965,36	1.915,60	25,12	69,11	0,01	23,57
2	Panevėžio kredito unija	Licencija	85.291,85	29.982,63	22.279,28	27.595,13	77.905,32	10.366,37	-11.478,86	13,17	84,06		104,7
3	Raseinių kredito unija	Licencija	83.961,71	17.461,39	10.702,47	53.321,01	70.538,80	7.306,01	1.140,17	33,3	43,66		19,96
4	Šilutės kredito unija	Licencija	79.068,38	16.292,48	16.794,76	42.928,53	69.868,17	6.021,82	482,10	18,14	50,78		25,11*
5	Kredito unija „Germanto lobis“	Licencija	64.730,69	20.018,91	3.900,83	36.182,64	54.858,59	5.552,26	543,49	21,13	51,16		21,77
6	Akademinė kredito unija	Licencija	58.914,97	11.959,12	5.048,02	39.501,00	47.198,36	5.376,70	623,04	25,12	44,82		15,01
7	Kredito unija Zanavykų bankelis	Licencija	54.164,17	6.789,63	29.840,83	15.596,36	50.293,45	2.808,04	101,51	18,48	72,26		22,7
8	Vilniaus regiono kredito unija	Licencija	53.720,72	20.583,79	3.659,36	26.542,04	46.310,95	4.615,76	125,65	18,79	70,98		12,95
9	Ignalinos kredito unija	Licencija	47.047,31	7.920,64	8.418,41	27.443,00	37.990,30	4.156,50	451,66	18,08	59,93	0,67	18,85
10	Kauno kredito unija	Licencija	43.181,81		16.223,01	24.874,80	33.308,03	5.301,15	1.028,84	21,45	61,8		15,83
11	Anykščių kredito unija	Licencija	38.272,59	13.683,45	5.737,65	17.080,59	33.218,86	2.849,65	473,11	25,81	72,25		15,75
12	Pakruojo ūkininkų kredito unija	Licencija	38.253,31	17.620,72	3.797,42	13.780,66	34.889,08	3.385,79	263,65	23,45	73,98		20,64
13	Jurbarko kredito unija	Licencija	36.343,88	3.980,47	6.630,89	23.593,94	29.110,09	4.163,73	117,14	26,01	37,74		16,9
14	Pasvalio kredito unija	Licencija	35.493,52	9.598,15	11.383,77	12.992,73	30.554,48	2.373,71	559,28	24,12	58,44		28,35*
15	Kredito unija „Tikroji viltis“	Licencija	34.870,75	10.486,07	3.833,76	17.252,26	29.359,77	2.924,17	419,46	22,29	60,3		23,35
16	Palangos kredito unija	Licencija	32.640,68	3.277,87	6.702,89	17.851,90	29.367,32	7.631,73	-2.747,71	13,14	46,35	-8,59	65,43
17	Kaišiadorių kredito unija	Licencija	31.055,01	8.062,01	4.553,05	16.816,30	26.291,55	2.469,55	124,54	29,11	61,41		15,25
18	Biržų kredito unija	Licencija	30.575,33	6.626,88	7.292,80	14.406,17	27.447,66	2.497,45	54,13	19,29	45,32		18,2
19	Kredito unija „Kupiškėnų taupa“	Licencija	28.722,44		9.938,50	17.120,05	25.378,07	3.137,67	-526,49	16,55	47,55		68,06
20	Kredito unija „Prienų taupa“	Licencija	24.070,62	1.004,07	7.659,64	13.735,62	20.841,28	2.246,37	42,68	20,13	43,69		40,88*
21	Kredito unija „Savas rūpestis“	Licencija	21.334,46	11.738,12	1.492,10	7.386,29	18.461,26	1.785,38	-180,28	28,03	93,41		20,72
22	Kelmės kredito unija	Licencija	21.150,10	8.399,85	4.081,45	5.933,08	19.238,90	1.492,55	13,80	24,73	75,13		12,15
23	Šilalės kredito unija	Licencija	20.669,86	2.296,25	7.293,22	10.004,47	18.252,22	1.513,63	194,16	21,12	45,87		17,63
24	Ukmergės ūkininkų kredito unija	Licencija	20.362,03		4.299,62	14.678,48	14.499,00	2.346,56	54,75	31,12	39,12		15,33
25	Grigiškių kredito unija	Licencija	18.475,58	7.742,87	2.155,75	7.154,27	13.378,49	2.660,68	188,89	34,35	88,3		15,45
26	Kredito unija „Jonavos žemė“	Licencija	18.366,17	2.829,11	3.652,21	9.761,36	15.716,00	1.908,88	183,82	26,88	49,34		20,73
27	Tauragės kredito unija	Licencija	17.770,36	4.432,20	3.920,48	8.430,10	15.520,25	1.521,11	38,80	19,48	53,85		22,3
28	Kredito unija „Žemdirbio gerovė“	Licencija	17.670,81	2.377,08	4.390,55	9.068,22	15.644,04	2.243,81	-239,07	18,02	55,76		16,78
29	Joniškio kredito unija	Licencija	16.918,37	6.461,09	2.481,65	7.098,40	15.343,54	1.358,63	31,48	19,53	73,7		49,5*
30	Kredito unija „Gargždų taupa“	Licencija	16.595,70		4.121,34	11.805,03	12.956,69	2.140,11	134,61	17,92	41,65		19,83
31	Kretingos kredito unija	Licencija	16.209,83	2.284,04	3.887,77	8.863,22	14.494,70	1.532,54	117,91	18,42	49,74	-1,78	24,95

Nr.	Kredito unijos pavadinimas	Nuoroda į išduotą licenciją	Turtas	Skolos vertybiniai popieriai	Lėšos bankuose ir LCKU	Suteiktos paskolos	Indėliai	Pajinis kapitalas	Einamųjų metų pelnas (nuostoliai)	Veiklos riziką ribojantys normatyvai			
										Kapitalo pakankamumo	Likvidumo	Didžiausios atviros pozicijos užsienio valiuta	Didžiausios paskolos sumos vienam skolininkui
1	2	3	4	5	6	7	8	9	10	11	12	13	14
32	Kredito unija „Vievio taupa“	Licencija	16.104,84	2.349,05	5.124,45	7.442,17	14.757,62	1.027,30	11,39	15,9	48,1		33,9*
33	Pagėgių kredito unija	Licencija	15.925,80		5.432,74	9.270,41	13.818,48	2.153,64	-50,70	23,78	47,59		32,01*
34	Utenos kredito unija	Licencija	14.645,18	3.991,77	2.548,76	6.260,47	13.004,90	1.311,04	-18,24	16,7	62,86		24,36
35	Kredito unija Skuodo bankelis	Licencija	14.046,03	1.913,56	8.252,57	2.987,38	12.851,31	758,90	8,48	15,07	56,81		20,15
36	Gyventojų ir smulkaus verslo kredito unija	Licencija	13.856,69	3.766,12	2.528,59	7.355,58	11.974,28	1.503,79	14,34	27,12	74,86		21,26
37	Kredito unija „Sūduvos parama“	Licencija	13.446,93	582,01	3.097,81	9.146,88	10.627,36	2.187,32	-303,35	27,6	44,27		21,92
38	Kėdainių krašto kredito unija	Licencija	12.135,65	959,78	2.500,58	7.896,13	10.119,93	1.469,22	109,93	20,1	43,08		51,33*
39	Kredito unija „Ukininkų taupa“	Licencija	11.497,65	1.501,13	5.149,40	3.847,44	10.215,82	1.170,83	34,82	21,74	56,96		22,69
40	Mažeikių kredito unija	Licencija	11.120,27		3.387,75	7.148,97	9.739,01	1.117,27	-24,19	15,65	44,42		41,86*
41	Vilkaviškio kredito unija	Licencija	10.779,65		3.503,75	6.549,38	9.021,83	1.127,30	27,02	26,88	42,66		15,84
42	Grinkiškio kredito unija	Licencija	10.718,13	401,80	3.855,52	5.837,29	9.133,34	918,55	79,82	25,62	53,55		19,02
43	Pajūrio kredito unija	Licencija	10.636,33	935,15	1.652,15	6.742,79	9.104,22	3.406,38	-639,29	10,63*	39,99	7,52	53,6*
44	Plungės kredito unija	Licencija	10.435,91	282,96	2.602,12	6.057,48	9.048,84	948,46	26,24	21,98	41,68		22,25
45	Pareigūnų kredito unija	Licencija	9.997,16	1.466,54	842,55	7.003,21	8.110,05	1.169,75	3,23	18,12	35,73		15,59
46	Aukštaitijos kredito unija	Licencija	9.801,75	2.056,76	226,98	7.014,56	8.291,40	1.179,60	59,75	26,5	37,2		22,6
47	Sedos kredito unija	Licencija	9.403,81	294,58	3.691,21	4.646,45	7.883,99	896,23	92,94	25,74	61,01		33,28*
48	Radviiliškio kredito unija	Licencija	9.244,82		4.952,61	3.716,81	8.072,81	1.075,82	-354,30	23,68	71,84		23,53
49	Kredito unija „Giminėlė“	Licencija	9.043,92	919,57	1.979,56	4.388,07	6.523,01	1.360,45	1,24	19,97	63,13	-1,33	29,59*
50	„Achemos“ kredito unija	Licencija	8.924,99		4.868,26	3.409,56	8.154,92	668,32	12,80	13,22	44,8		19,57
51	Klausučių kredito unija	Licencija	8.069,44		2.242,55	5.011,56	6.638,39	1.189,15	28,75	23,98	41,86		24,1
52	Kredito unija „Moterų taupa“	Licencija	8.046,18		3.166,30	4.029,51	7.246,63	854,21	3,47	15,18	41,21		20,55
53	Kauno arkivyskupijos kredito unija	Licencija	7.758,62		1.898,26	5.623,52	5.941,75	1.289,57	75,49	19,33	52,47		22,52
54	Rokiškio kredito unija	Licencija	7.312,53		4.880,43	1.992,25	6.752,77	467,69	-8,32	13,43	45,55		22,69
55	Alytaus kredito unija	Licencija	5.569,01		2.126,47	2.997,10	4.814,43	681,47	40,02	25,8	56,88		18,49
56	Naftininkų kredito unija	Licencija	5.407,99	101,66	2.222,87	2.831,15	4.388,32	530,53	16,25	20,51	60,26		47,42*
57	Kvėdarnos kredito unija	Licencija	5.377,52		4.387,86	728,15	5.001,79	192,11	-7,00	15,51	64,52		18,74
58	Trakų kredito unija	Licencija	5.252,83		1.947,73	2.602,42	4.449,07	666,42	59,10	19,36	56,16		38,76*
59	Klaipėdos kredito unija	Licencija	3.995,69		997,00	2.778,05	3.255,46	877,76	-86,51	22,15	45,51		24,82
60	Druskininkų kredito unija	Licencija	3.098,47		872,15	1.627,89	2.146,28	493,16	-28,98	19,08	42,93		22,41
61	Kredito unija „Šešiagrašis“	Licencija	3.070,56		982,17	1.498,95	2.626,05	435,34	2,17	16,66	52,87		21,45
62	Varėnos kredito unija	Licencija	2.849,44		1.750,92	871,79	2.577,63	236,04	-9,03	18,15	60,79		24,54
63	Seimos kredito unija	Licencija	1.032,41	204,48	243,37	545,94	850,58	250,90	-41,98	25,98	72,28		23,71
Iš viso:			1.502.528,36	315.245,42	327.403,26	753.969,72	1.289.436,06	150.268,19	-6.612,78				

Nr.	Kredito unijos pavadinimas	Nuoroda į išduotą licenciją	Turtas	Skolos vertybiniai popieriai	Lėšos bankuose ir LCKU	Suteiktos paskolos	Indėliai	Pajinis kapitalas	Einamųjų metų pelnas (nuostoliai)	Veiklos riziką ribojantys normatyvai			
										Kapitalo pakankamumo	Likvidumo	Didžiausios atviros pozicijos užsienio valiuta	Didžiausios paskolos sumos vienam skolininkui
1	2	3	4	5	6	7	8	9	10	11	12	13	14
Ne LCKU narės													
64	Kredito unija „Vilniaus kreditas“	Licencija	112.419,52	78.587,74	1.293,88	29.848,69	105.699,99	5.723,26	68,29	27,1	95,14		19,2
65	Kredito unija „Sostinės kreditas“	Licencija	109.644,03	63.939,32	1.583,99	39.941,49	98.970,12	6.137,46	1.747,27	30,65	76,63		19,33
66	Kredito unija „Centrinė taupomoji kasa“	Licencija	106.346,66	72.924,77	2.890,41	30.239,96	99.254,87	4.107,52	2.254,84	32,94	102,05	5,81	25,05*
67	Vilniaus kredito unija	Licencija	94.657,80	72.723,24	1.574,65	19.616,83	88.647,67	3.413,51	1.664,81	34,19	113,02		11,02
68	LTL Kredito unija	Licencija	59.422,04	49.105,77	437,48	9.803,34	57.028,01	1.634,33	815,94	34,19	114,29		19,23
69	Kredito unija AMBER	Licencija	57.247,54	43.587,13	374,13	11.341,23	26.069,38	1.923,87	793,86	36,72	48,25		20,37
70	Taupkasė, kredito unija	Licencija	55.409,00	52.463,58	2.280,35	124,46	51.045,99	558,63	4.185,79	26,2	146,19		17,68
71	Kredito unija „Panevėžio regiono taupomoji kasa“	Licencija	18.440,56	8.212,04	893,51	9.077,53	16.974,59	1.814,67	-33,10	21,19	71,81	-4,35	19,45
72	Kredito unija „Saulėgraža“	Licencija	9.908,28	3.230,93	1.262,45	5.269,38	9.274,14	1.232,43	-384,11	16,19	65,28		24,67
73	Kredito unija „Žemaitijos izdas“	Licencija	2.813,09	2.047,04	66,47	637,64	2.608,64	260,61	8,45	19,74	107,17		20,2
74	Kredito unija „Taupyklė“	Licencija	2.265,12	1.374,28	79,07	193,71	2.130,09	530,40	-160,30	59,63	127,69		20,88
	Iš viso:		628.573,64	448.195,84	12.736,39	156.094,26	557.703,49	27.336,69	10.961,74				
	Iš viso sistemos mastu:		2.131.102,00	763.441,26	340.139,65	910.063,98	1.847.139,55	177.604,88	4.348,96	22,82	69,87		

-  **Kapitalo pakankamumo normatyvas** (kredito unijų, kurių suteiktos paskolos asocijuotiems nariams, sudaro iki 20 proc. visų suteiktų paskolų) turi būti **>= 13 proc.**
-  **Kapitalo pakankamumo normatyvas** (kredito unijų, kurių suteiktos paskolos asocijuotiems nariams sudaro nuo 20 iki 40 proc. visų suteiktų paskolų) turi būti **>= 18 proc.**
-  **Kapitalo pakankamumo normatyvas** (kredito unijų, kurių suteiktos paskolos asocijuotiems nariams sudaro daugiau kaip 40 proc. visų suteiktų paskolų) turi būti **>= 25 proc.**
-  **Likvidumo normatyvas** (kredito unijų, kurių turtas yra mažesnis nei 15 mln. Lt, o metinis indėlių augimo tempas nesiekia 15 proc.) turi būti **>= 30 proc.**
-  **Likvidumo normatyvas** (kredito unijų, kurių turtas yra didesnis nei 15 mln. Lt, o metinis indėlių augimo tempas yra nuo 15 iki 25 proc.) turi būti **>= 40 proc.**
-  **Likvidumo normatyvas** (kredito unijų, kurių turtas viršija 15 mln. Lt ir metinis indėlių augimas sudaro nuo 25 iki 50 proc.) turi būti **>= 50 proc.**
-  **Likvidumo normatyvas** (kredito unijų, kurių turtas viršija 15 mln. Lt ir metinis indėlių augimas didesnis nei 50 proc.) turi būti **>= 60 proc.**
- Bendrosios atviros pozicijos užsienio valiuta normatyvas turi būti **<= 25 proc.**
- Didžiausios paskolos sumos vienam skolininkui normatyvas turi būti **<= 25 proc.**
- Naujų paskolų, pažeidžiant didžiausios paskolos sumos (**500 tūkst. Lt**) reikalavimą, suteikta nebuvo.
- * Kredito unijos ėmėsi priemonių ir užtikrino normatyvo vykdymą po ataskaitines datas