

Nekilnojamojo turto apmokestinimo politika

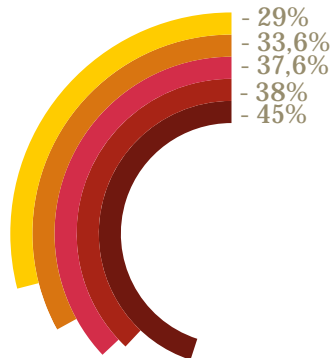
Nerijus Nedzinskas

„PwC Lietuva“ partneris, Mokesčių ir teisės paslaugų vadovas

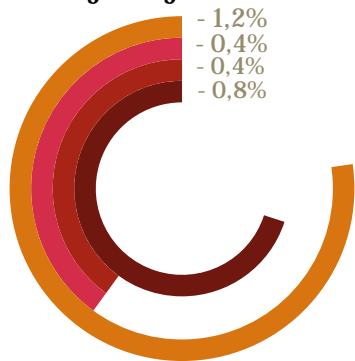


Mokesčių surinkimas: į ką lygiuojamės?

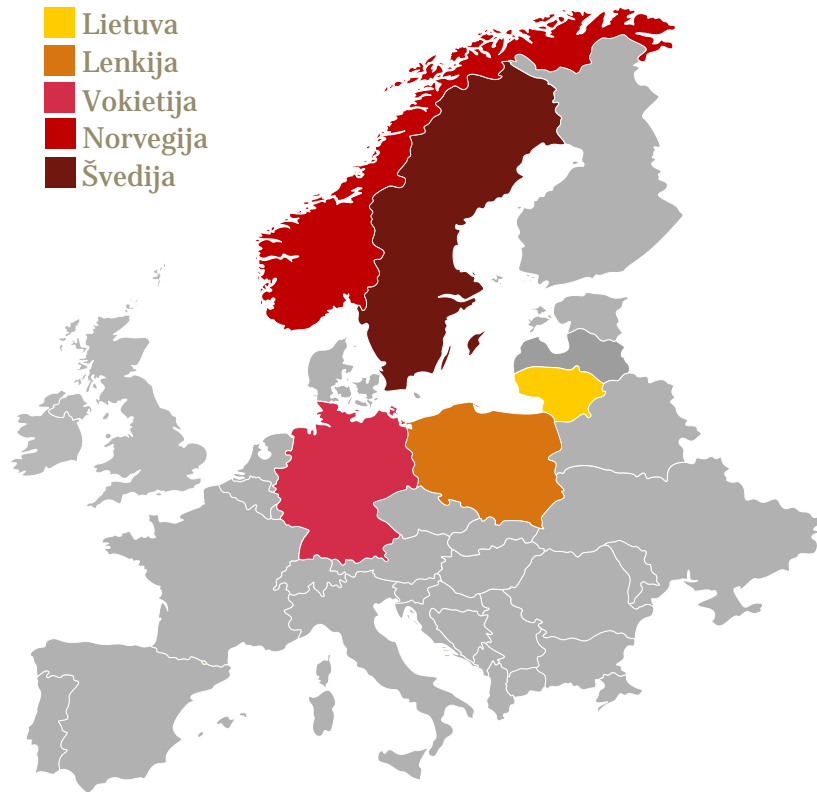
Surenkamų mokesčių ir BVP santykis:



Nekilnojamojo turto mokesčių ir BVP santykis:



- Lietuva
- Lenkija
- Vokietija
- Norvegija
- Švedija



Gyventojų pajamų mokestis: kryptis atrodo aiški



„A person doesn't know how much he has to be thankful for until he has to pay taxes on it“

PVM ir nekilnojamojo turto apmokestinimas

- Per 2017 metus buvo gauta 3 293,7 mln. eurų pajamų iš PVM.
- Planas įvykdytas 100,3 proc.
- Reikšmingų pasikeitimų nėra numatoma.

Nekilnojamojo turto mokestis: pajamų dalis biudžete

Lietuvoje:

2014 m. – 0,03%

2016 m. – 0,02%

Latvijoje:

2014 m. – 2,8%

2016 m. – 2,9%



Nekilnojamojo turto mokestis: žvilgsnis į ateitį



**“And they lived happily ever after
until they received the property
tax bill for their castle.”**

*„Ir jie gyveno ilgai ir laimingai iki kol turėjo
susimokėti nekilnojamojo turto mokestį už pilį“*

