

## Prisijungimo prie Lietuvos banko UŽSIENIO PASKOLŲ INFORMACINĖS SISTEMOS tvarka ir jungimosi aprašymas

1. Pateikite prašymą gauti Lietuvos banko (LB) skaitmeninį sertifikatą (pildykite kontaktinio asmens vardu): [Lietuvos banko sertifikatų sistema](#)

**Dėmesio ketinantiems iš vienos darbo vietos jungtis prie kelių įmonių užsienio paskolų!**

Rekomenduojame įrašyti sutrumpintą aptarnaujamos įmonės pavadinimą vietoje **darbuotojo vardo**, o vietoje pavardės – savo vardą ir pavardę.

Ateityje, jungiantis prie konkrečios įmonės užsienio paskolų, jums reikės pasirinkti sertifikatą (paprastai renkantis sertifikatą tiesiogiai nesimato įmonės pavadinimo, todėl rekomenduojame jį įrašyti vietoje darbuotojo vardo).

**Prašymas sertifikatui gauti**

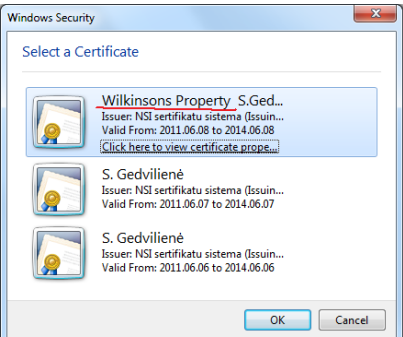
Įmonės pavadinimas:

Įmonės kodas:

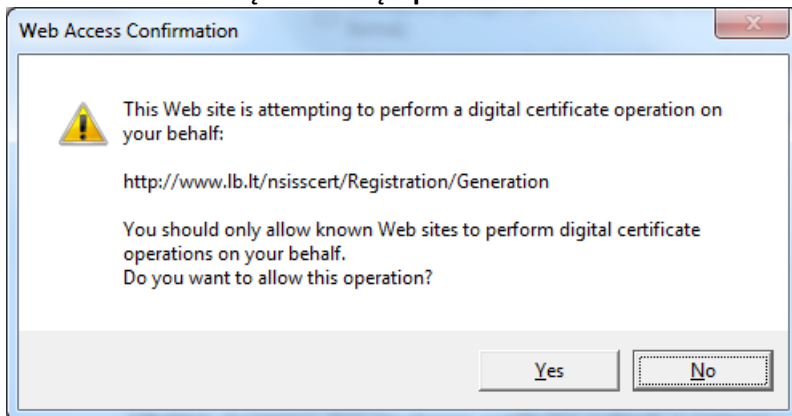
Darbuotojo vardas:

Darbuotojo pavardė:

Darbuotojo el. paštas:



Nuspaudus „**Sutinku**“, prašomas sisteminis leidimas Lietuvos banko programinei įrangai pradėti formuoti skaitmeninį sertifikatą. **Spaudžiame – YES.**



Sėkmingai užpildžius, jums bus atsiųstas el. laiškas iš „Lietuvos banko NSJSS registravimo paslauga“, apie tai, kad prašymas sertifikatui gauti priimtas ir kokius dokumentus reikia pateikti, kad jums būtų išsiųstas skaitmeninis sertifikatą. El. laiško turinys:

Jūsų prašymas išduoti sertifikatą buvo gautas ir priimtas Lietuvos banko sistemoje. Norėdami gauti prieigą prie Užsienio paskolų informacinės sistemos, turėtumėte pateikti žemiau nurodytų dokumentų kopijas:

1. Įmonės registravimo pažymėjimo kopiją, patvirtintą įmonės antspaudu ir vadovo parašu;
2. Įgaliojimo kopiją, jei įmonė yra įgaliojusi kitos įmonės darbuotoją jai atstovauti;
3. Jei įmonė ne pirmą kartą registruoja paskolas Lietuvos banke - paskutinio teikimo paskolų sąrašą (paskolos sutarties data, sutarties numeris, valiuta ir LB registracijos numeris).

Tik gavę reikiamus dokumentus, išsiųsime Jums el. laišką su nuoroda į sukurtą sertifikatą. Jį įdiegę kompiuteryje, iš kurio siuntėte prašymą, galėsite prisijungti prie Užsienio paskolų informacinės sistemos.

Dokumentų kopijas galite siųsti el. paštu [isup\\_registravimas@lb.lt](mailto:isup_registravimas@lb.lt) arba pristatyti Lietuvos banko Statistikos departamento Išorės sektoriaus statistikos skyriui (adresas: Totorių g. 4, LT-01121 Vilnius) Telefonas pasiteirauti: (8 ~ 5) 2680 423, 2680 414.

2. Lietuvos bankas, gavęs aukščiau išvardintus dokumentus, patvirtina prašymą sertifikatui gauti, o jūs gausite informuojantį el. laišką:

Jūsų prašymas buvo patvirtintas sistemoje: Užsienio paskolų ataskaitos  
Vardas: *Vardenis*  
Pavardė: *Pavardenis*  
Įmonė: *UAB „Įmonė“*  
Po kelių minučių elektroniniu paštu gausite nuorodą į sukurtą sertifikatą.

3. Po kelių minučių jums bus išsiųstas dar vienas el. laiškas su nuoroda į skaitmeninį sertifikatą: „Nuoroda į Lietuvos banko išduotą sertifikatą“ ir nuoroda prisijungti prie Užsienio paskolų informacinės sistemos:

Prašome paspausti gautą nuorodą, kad įdiegtumėt sertifikatą savo darbo vietoje. Sėkmingai įdiegę sertifikatą, galėsite prisijungti prie Duomenų priėmimo sistemos.

Lietuvos banko NSISS išduotas testinis sertifikatas: [http://www.lb.lt/nsisscert\\_ts/Install.aspx?ReqId=.....](http://www.lb.lt/nsisscert_ts/Install.aspx?ReqId=.....)

Vardas: *Vardenis*

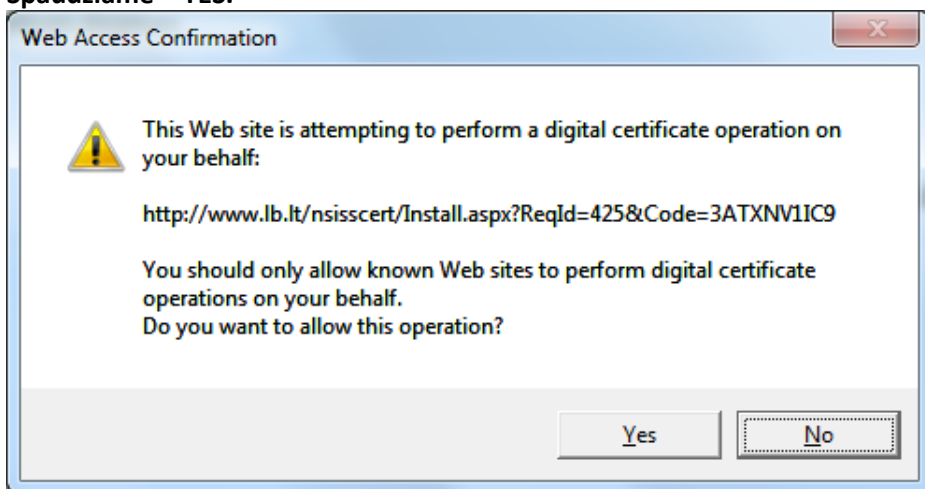
Pavardė: *Pavardenis*

Įmonė: *UAB „Įmonė“*

Prie Duomenų priėmimo sistemos galite prisijungti čia: <https://epaslaugos.lb.lt>

Einame į pirmąją nuorodą, kad įsidiegtume sertifikatą savo kompiuteryje, spaudžiame „Įdiegti sertifikatą į darbo vietą“.

Dar kartą prašo leidimo LB programinei įrangai, šį kartą – pabaigti formuoti skaitmeninį sertifikatą.  
**Spaudžiame – YES.**



Sėkmingai įsidiegus, turėtume ekrane pamatyti „Sertifikato diegimas baigtas“.

4. **Prie Užsienio paskolų informacinės sistemos (įmonės duomenų)** junkitės per nuorodą: <https://epaslaugos.lb.lt>, ją rasite el. laiške „Nuoroda į Lietuvos banko išduotą sertifikatą“.

Pradžioje jūs būsite prijungti prie **LB sertifikatų sistemos**. Čia galite koreguoti įmonės pašto adresą ir kontaktinio asmens el. pašto adresą, taip pat galite išplėsti sertifikato naudojimo sritį, jei teikiate LB kitas ataskaitas.

**Pereiti į užsienio paskolų registravimą**, spaudžiame „Į pagrindinį puslapį“, po to „Užsienio paskolų ataskaitos“.

Kilus neaiškumams, prašome susisiekti telefonais: (8 ~ 5) 2680 423, 2680 414.